

## Ekstrak Daun Pisang Klutuk (*Musa balbisiana Colla*) sebagai Bahan Tambahan pada Pembuatan Kemasan Aktif berbasis *Methyl Cellulose*

Safinta Nurindra Rahmadhia<sup>a,1,\*</sup>, Umar Santoso<sup>b,c,2</sup>, Supriyadi<sup>b,c,3</sup>

<sup>a</sup> Program Studi Teknologi Pangan, Fakultas Teknologi Industri, Universitas Ahmad Dahlan, Jl. Ringroad Selatan, Kragilan, Tamanan, Kec. Banguntapan, Bantul, Daerah Istimewa Yogyakarta, Indonesia 55191

<sup>b</sup> Departemen Teknologi Pangan dan Hasil Pertanian, Fakultas Teknologi Pertanian, Universitas Gadjah Mada, Jl. Flora Bulaksumur No.1, Kocoran, Caturtunggal, Kec. Depok, Kabupaten Sleman, Daerah Istimewa Yogyakarta, Indonesia 55281

<sup>c</sup> Pusat Studi Pangan dan Gizi, Universitas Gadjah Mada, Jl. Teknik Utara, Berek, Kocoran, Caturtunggal, Kec. Depok, Kabupaten Sleman, Daerah Istimewa Yogyakarta, Indonesia 55281

<sup>1</sup> safinta.rahmadhia@tp.uad.ac.id \*; <sup>2</sup> umar\_santoso@yahoo.com; <sup>3</sup> suprif248@ugm.ac.id

\* corresponding author

### ARTICLE INFO

#### Article history

Received July 25, 2019

Revised September 17, 2019

Accepted September 19, 2019

#### Keywords

Banana leaf

Active packaging

Methyl cellulose

### ABSTRACT

The packaging is important in our life. Banana leaf is one of the traditional packaging materials that is widely used because it has wide leaves and is not easily torn. However, traditional packaging has been abandoned by many people, so active packaging needs to be developed that has an advantage of modern and traditional packaging. In this study the active packaging was made based on methylcellulose (MC) which is added by klutuk banana leaf extract (EDPK) and glutaraldehyde (GA). EDPK studied its antioxidant properties and the active packaging was studied for its physical properties. Klutuk banana leaves dried using a cabinet dryer then mashed up and extracted by maceration method using 80% methanol and concentrated with a rotary vacuum evaporator. Then the extract was analyzed for its antioxidant properties. The active packaging/film prepared by casting with the addition of EDPK as an antioxidant and (GA) as a crosslinker agent. EDPK has antioxidant activity  $33,17 \pm 0,84\%$  RSA, total phenolic  $76,58 \pm 7,95$  mg GAE/g EDPK and total flavonoids  $29.52 \pm 4.01$  mg QE/g EDPK. The thickness of EDPK films ranged from 0,062-0,080 mm. The FTIR spectrum of EDPK films shows a relatively similar profile in all film formulations.

This is an open-access article under the [CC-BY-SA](#) license.



## 1. Pendahuluan

Kemasan merupakan suatu hal yang penting pada semua aspek kehidupan terutama pada bidang pangan. Kemasan berfungsi untuk membungkus makanan agar terhindar dari kotoran serta menambah daya tarik dari produk yang dikemasnya. Selain itu kemasan juga dapat digunakan untuk menampilkan informasi produk yang dikemas. Kemasan terbagi menjadi dua jenis yaitu kemasan modern dan kemasan tradisional. Kemasan modern berupa plastik, kardus maupun kemasan aluminium. Kemasan modern yang paling sering digunakan adalah kemasan dengan bahan dasar plastik karena mudah didapat dan praktis digunakan. Namun kemasan plastik memiliki suatu kekurangan yaitu bahannya yang tidak dapat didaur ulang. Kemasan tradisional dapat berupa daun-daunan, batang pohon serta organ hewan seperti usus. Kemasan tradisional yang umum digunakan adalah daun seperti daun pisang, janur, daun jati, dan lain-lain. Salah satu daun yang paling sering digunakan adalah daun pisang. Daun pisang memiliki jenis yang beraneka ragam, namun hanya beberapa jenis saja yang lazim digunakan sebagai bahan pengemas seperti daun pisang Kepok, Klutuk dan Uter. Daun pisang klutuk banyak digunakan sebagai pengemas makanan karena memiliki struktur daun yang lebar dan kokoh sehingga tidak mudah robek jika digunakan.

Penggunaan bahan pengemas makanan umumnya digunakan secara langsung bersentuhan dengan makanan yang dikemas. Bahan pangan atau olahan pangan yang dikemas secara kontak langsung dengan bahan pengemasnya dapat mengakibatkan adanya migrasi senyawa kimia ke dalam produk yang dikemas [1]. Oleh karena itu senyawa kimia pada daun pisang dapat bermigrasi ke dalam makanan jika dikemas dengannya. Daun pisang memiliki aktivitas antioksidan dan antimikrobia. Senyawa antioksidan yang terdapat dalam ekstrak daun pisang diantaranya adalah asam galat yang merupakan golongan dari katekin. Katekin termasuk ke dalam golongan polifenol [2]. Phenol, 2,4-bis(1,1-dimethylethyl) merupakan senyawa dominan yang terdapat pada ekstrak metahol dari daun pisang klutuk [3]. Senyawa Phenol, 2,4-bis(1,1-dimethylethyl) merupakan senyawa fenolik yang berpotensi sebagai antioksidan dan antimikrobia [4]. Pada fraksi ethyl asetat daun dewa *Gynura sagentum* diketahui adanya senyawa Phenol, 2,4-bis(1,1-dimethylethyl) dan E-15 heptadecenal yang berkontribusi pada aktivitas antimikrobia [5].

Pengemas tradisional telah banyak ditinggalkan oleh masyarakat karena dinilai tidak praktis dan sulit didapatkan. Masyarakat lebih menyukai kemasan plastik karna lebih praktis, murah dan mudah didapatkan. Namun plastik tidak memiliki flavor dan senyawa kimia seperti antioksidan dan antimikrobia. Untuk mengatasi hal tersebut telah banyak dikembangkan kemasan dengan bahan polimer alami atau biopolimer sehingga kemasan tersebut dapat terdegradasi serta mudah digunakan. Maka perlu dikembangkan kemasan aktif dengan bahan dasar biopolimer.

Sistem kemasan aktif didasarkan pada bahan kemasan yang ditambahkan zat aditif dengan sifat antioksidan dan atau antimikrobia yang bertujuan untuk memperpanjang umur simpan dan meningkatkan kualitas makanan yang dikemasnya [6-9]. Zat aktif yang ditambahkan ke dalam matriks polimer akan bermigrasi ke dalam makanan yang dikemas sehingga akan memperpanjang umur simpannya. Oleh karena itu perlu dikembangkan kemasan aktif dengan penambahan zat antioksidan atau antimikrobia. Penelitian ini dilakukan untuk menambahkan EDPK sebagai zat antioksidan ke dalam kemasan berbasis MC untuk meningkatkan sifat fungsionalnya.

## 2. Metodologi

### 2.1. Alat dan Bahan

Alat yang digunakan pada penelitian ini yaitu *Cabinet dryer* (EYELA NDS-60 1D; Japan), *Rotary vacuum evaporator* (IKA RV 06-ML 1-B), *Spectrofotometer UV-VIS* (Spectonic 200) dan *Spectrofotometer Infrared* (IRPRESTIGE-21 SHIMADZU). Bahan yang digunakan adalah daun pisang klutuk dari kebun pisang di Gamping DIY, *Methyl cellulose* (Sigma Aldrich, USA), *Glutaraldehyde*, *Polyethylene Glycol 400* (Merck, USA), *2,2-diphenyl-1-picrylhydrazyl* (DPPH), Asam galat, Quercetin, dan Folin Ciocalteu.

### 2.2. Ekstraksi Daun Pisang Klutuk

Pembuatan EDPK berdasarkan metode [3]. Daun pisang yang telah dibersihkan dengan air mengalir kemudian dipotong-potong dan dikeringkan dengan menggunakan *cabinet dryer*. Pengerinan dilakukan selama 24 jam pada suhu 50 °C. Daun pisang kering dihaluskan menggunakan blender dan diayak hingga berukuran 60 mesh.

Proses ekstraksi dilakukan dengan metode maserasi menggunakan metanol 80% selama 48 jam. Sebanyak 100 g bubuk daun pisang klutuk direndam dalam 800 ml metanol 80%. Supernatan dari hasil maserasi kemudian dipekatkan dengan *rotary vacuum evaporator* pada suhu 40 °C.

### 2.3. Analisa Ekstrak Daun Pisang Klutuk

EDPK dianalisa antioksidan, total fenolik dan total flavonoidnya. Nilai antioksidan dalam EDPK dianalisa berdasarkan metode [10] menggunakan *2,2-diphenyl-1-picrylhydrazyl* (DPPH). Nilai total fenolik dianalisa dengan berdasarkan metode [11] menggunakan *folin ciocalteu*. Larutan standar yang digunakan untuk kurva kalibrasi adalah asam galat. Analisa nilai total flavonoid berdasarkan metode [12]. Standar yang digunakan untuk menentukan total flavonoid adalah quercetin. Analisa total antioksidan, total fenolik dan total flavonoid diukur absorbansinya pada panjang gelombang masing-masing 515 nm, 760 nm dan 510 nm menggunakan *Spectrofotometer Infrared*.

## 2.4. Pembuatan Kemasan Aktif

Pembuatan kemasan aktif menggunakan metode *casting* menurut [13-14] dengan modifikasi. Kemasan aktif yang dibuat menggunakan MC sebagai bahan utama. MC dilarutkan dalam etanol 70% pada suhu 70 °C selama 1 jam. Kemudian ditambahkan *glutaraldehyde* 15, 30 dan 45% (b/b) sebagai agen *crosslinking*. Penambahan EDPK 50.000 ppm sebanyak 5, 10 dan 15% (v/v) dilakukan setelah suhu larutan mencapai 40 °C. Kemudian larutan dicetak menggunakan nampan kaca dan dikeringkan menggunakan *cabinet dryer* suhu 50 °C selama 12 jam.

## 2.5. Analisa Kemasan Aktif

Pada kemasan aktif dianalisa ketebalan dan *fourier transform infrared spectroscopy* (FTIR). Ketebalan film/kemasan aktif ekstrak daun pisang klutuk diukur menggunakan mikrometer digital pada 5 titik secara acak. Pengukuran ketebalan dilakukan dalam tiga kali pengulangan. FTIR digunakan untuk mengkarakterisasi keberadaan gugus kimia spesifik pada bahan dan untuk melihat efisiensi dari proses *crosslinking*. Film MC dianalisa dengan *Spectrofotometer Infrared* (IRPRESTIGE-21 SHIMADZU) menggunakan mode transmisi.

## 3. Hasil dan Pembahasan

### 3.1. Ekstrak Daun Pisang Klutuk

Analisa antioksidan pada EDPK dilakukan untuk mengamati potensi antioksidan dari daun pisang klutuk yang digunakan. Aktivitas antioksidan EDPK dibandingkan dengan antioksidan sintesis yaitu BHT. Hasil analisa antioksidan pada EDPK dapat dilihat pada Tabel 1.

**Tabel 1.** Nilai aktivitas antioksidan, total fenolik dan total flavonoid ekstrak daun pisang klutuk.

Analisa	Hasil
Aktivitas Antioksidan Ekstrak DPK	33,17 ± 0,84% RSA
Aktivitas Antioksidan BHT	64,04 ± 0,44% RSA
Total Fenolik	76,58 ± 7,95 mg GAE/ g ekstrak DPK
Total Flavonoid	29,52 ± 4,01 mg QE/ g ekstrak DPK

Senyawa antioksidan dapat mengalami kerusakan akibat adanya pengolahan. Proses pengeringan dengan waktu lebih dari 7 jam akan banyak menghilangkan senyawa antioksidan dalam bahan [15]. Proses pengeringan daun pisang klutuk dilakukan selama 24 jam pada suhu 50 °C. Dengan proses pengeringan yang cukup lama, EDPK memiliki aktivitas antioksidan 33,17 ± 0,84% pada konsentrasi ekstrak 0,1 g/100 ml. Nilai tersebut cukup rendah jika dibandingkan dengan aktivitas antioksidan BHT, yaitu 66,04 ± 0,44% pada konsentrasi BHT 0,01 g/100 ml. Pada penelitiannya [3] menyebutkan bahwa aktivitas antioksidan EDPK sebesar 4,74% RSA pada konsentrasi 0,01 g/100 ml. Berdasarkan data tersebut, dapat dikatakan bahwa nilai aktivitas antioksidan EDPK juga dipengaruhi oleh asal dari pohon pisang klutuk yang digunakan.

Seperti halnya aktivitas antioksidan, komponen fenolik pada bahan juga dipengaruhi oleh waktu dan suhu pengeringan. Selain itu hal penting yang juga memengaruhi jumlah komponen fenolik pada bahan adalah pelarut yang digunakan pada saat ekstraksi dan proses ekstraksi. Daun pisang ambon yang dikeringkan pada suhu 60 °C memiliki nilai total fenolik yang lebih besar dari daun yang dikeringkan pada suhu 40 °C dan 50 °C [16]. Hal tersebut dapat disebabkan oleh komponen fenolik yang berikatan dengan komponen daun lainnya seperti protein dan atau dikarenakan adanya perubahan struktur kimia pada saat proses pengeringan [17].

Sama seperti nilai total fenolik, nilai total flavonoid pada suatu bahan juga dipengaruhi oleh waktu dan suhu pengeringan serta pelarut yang digunakan. Pada penelitian ini didapatkan nilai total flavonoid EDPK sebesar 29,52 ± 4,01 mg QE/ g ekstrak (Tabel 1.).

### 3.2. Ketebalan Film

Ketebalan film EDPK berkisar antara 0,062 – 0,080 mm seperti pada Tabel 2. Ketebalan film dipengaruhi oleh banyaknya EDPK dan GA yang diberikan pada saat pembuatan film. Film dengan pemberian ekstrak paling banyak memiliki ketebalan yang paling rendah. Hal tersebut bertentangan dengan penelitian yang dilakukan oleh [18] yang mengatakan bahwa ketebalan film meningkat

seiring dengan kenaikan jumlah mineral dan vitamin E yang ditambahkan pada film berbasis chitosan. Sifat polimer pembentuk film dan zat aditif memengaruhi ketebalan film karena adanya interaksi dengan matriks polimer [19].

Pada saat proses pelarutan MC dengan etanol 70% menggunakan suhu panas hingga mencapai 70 °C selama 1 jam. Proses pemanasan tersebut dapat menghilangkan sebagian pelarut dikarenakan kondisi pelarut yang polar sehingga dapat menguap selama proses pemanasan tersebut. Oleh karena menguapnya sebagian pelarut pada saat proses pemanasan menyebabkan volume larutan MC menjadi berbeda-beda pada tiap pembuatan sampel. Volume yang berbeda tersebut menyebabkan ketebalan film pada saat proses pencetakan juga berbeda.

**Tabel 2.** Ketebalan dan warna film berbasis *methyl cellulose* dengan penambahan *glutaraldehyde* dan ekstrak daun pisang klutuk pada berbagai variasi.

Sampel	Ketebalan (cm)	Sampel	Ketebalan (cm)	Sampel	Ketebalan (cm)
DP5_GA0	0,077 ± 0,000 <sup>c2</sup>	DP10_GA0	0,068 ± 0,001 <sup>b2</sup>	DP15_GA0	0,063 ± 0,000 <sup>a2</sup>
DP5_GA15	0,076 ± 0,001 <sup>c4</sup>	DP10_GA15	0,071 ± 0,001 <sup>b4</sup>	DP15_GA15	0,080 ± 0,001 <sup>a4</sup>
DP5_GA30	0,067 ± 0,000 <sup>c1</sup>	DP10_GA30	0,066 ± 0,001 <sup>b1</sup>	DP15_GA30	0,062 ± 0,000 <sup>a1</sup>
DP5_GA45	0,071 ± 0,000 <sup>c3</sup>	DP10_GA45	0,078 ± 0,001 <sup>b3</sup>	DP15_GA45	0,073 ± 0,000 <sup>a3</sup>

<sup>a</sup>. Simbol huruf menunjukkan perbedaan signifikansi ekstrak daun pisang klutuk (DP) ( $p < 0,05$ ) pada kolom yang sama.

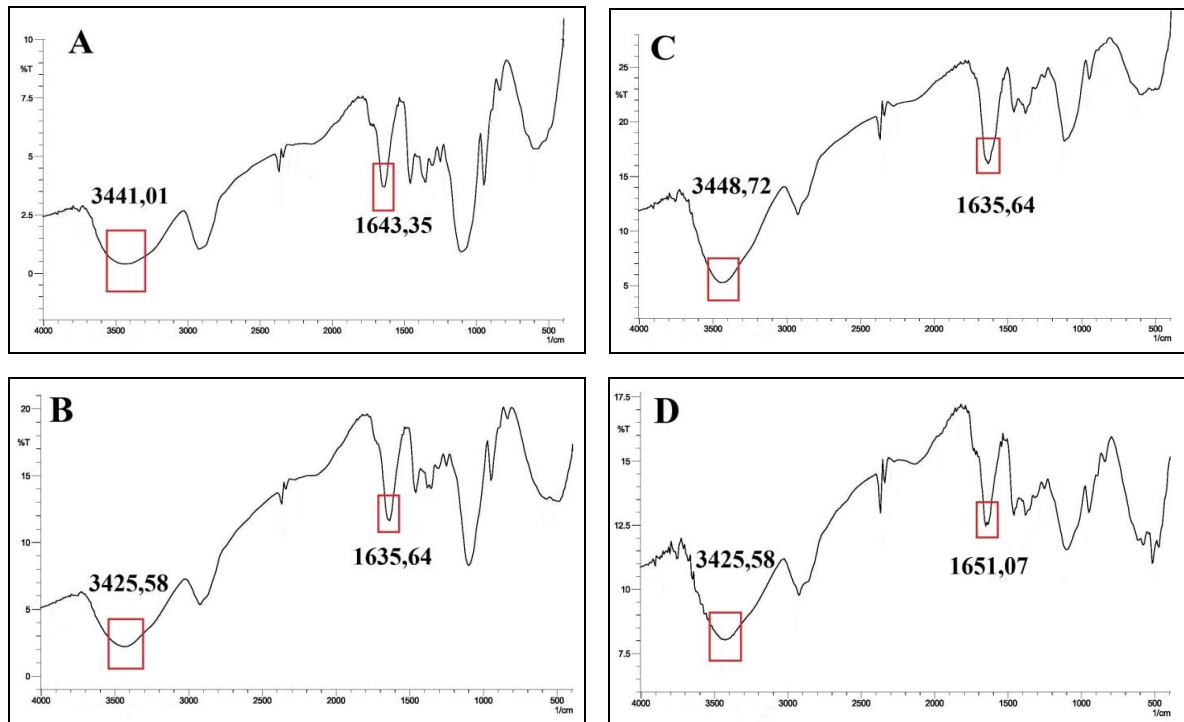
<sup>1</sup>. Simbol angka menunjukkan perbedaan signifikansi *glutaraldehyde* (GA) ( $p < 0,05$ ) pada kolom yang sama.

### 3.3. Fourier Transform Infrared Spectroscopy (FTIR)

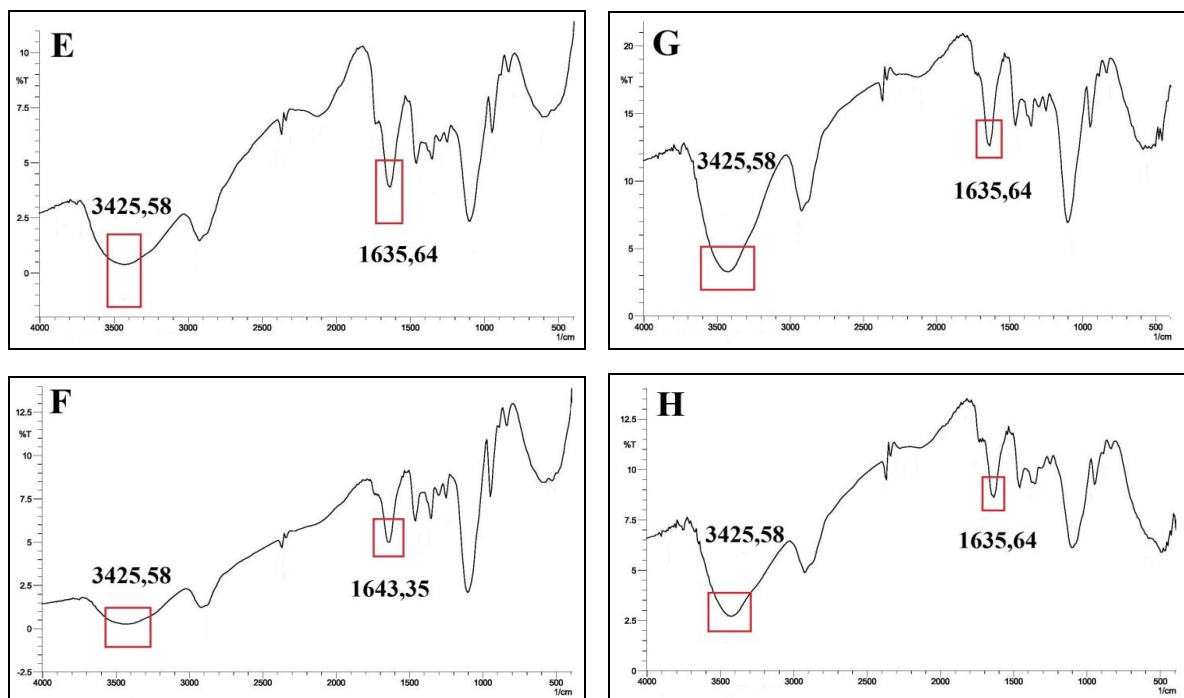
Analisa FTIR dilakukan pada semua sampel perlakuan dan dibandingkan dengan sampel kontrol berupa film MC. Pada Gambar 1, 2 dan 3 menunjukkan spektrum FTIR dari film EDPK pada berbagai konsentrasi penambahan ekstrak dan GA. Pada gambar tersebut dapat dilihat bahwa berbagai formulasi film EDPK, semuanya memiliki spektrum FTIR yang sama dikarenakan oleh struktur kimia yang sama. Gambar 4 menunjukkan spektrum FTIR dari MC tanpa penambahan apapun. Menurut [20] fitur yang paling relevan untuk spektrum MC adalah pita peregangan O-H ( $3000 - 3700 \text{ cm}^{-1}$ ), pita peregangan C-H  $2837 \text{ cm}^{-1}$ , pita peregangan C-O  $1643 \text{ cm}^{-1}$  dari glukosa pada selulosa dan peregangan cincin pada  $896 \text{ cm}^{-1}$ .

Spektrum FTIR untuk MC pada penelitian ini memiliki *peak* yang sama dengan *peak* spektrum FTIR MC yang dimiliki [20] yaitu  $3448,72 \text{ cm}^{-1}$  untuk gugus O-H,  $2839,22 \text{ cm}^{-1}$  untuk gugus C-H dan  $1643,55 \text{ cm}^{-1}$  untuk gugus C-O. Struktur MC disusun oleh rantai linear dengan ikatan  $\beta$ -(1→4) dengan satu gugus -OH bebas dan dua gugus -OCH<sub>3</sub> tiap unit. Karena ikatan  $\beta$ -, unit *methylated glucose* dapat dibalik, meningkatkan ranting intra dan inter ikatan hidrogen dan dapat bereaksi dengan agen *crosslinker*. Gugus aldehyd dari molekul GA dan gugus hidroksil dari rantai polimer MC telah diverifikasi dengan adanya puncak baru, seperti puncak pada  $1163$  dan  $2860 \text{ cm}^{-1}$  (masing-masing C-O dan -CH<sub>2</sub>- dalam ikatan *crosslinking* hemi-acetal) [21].

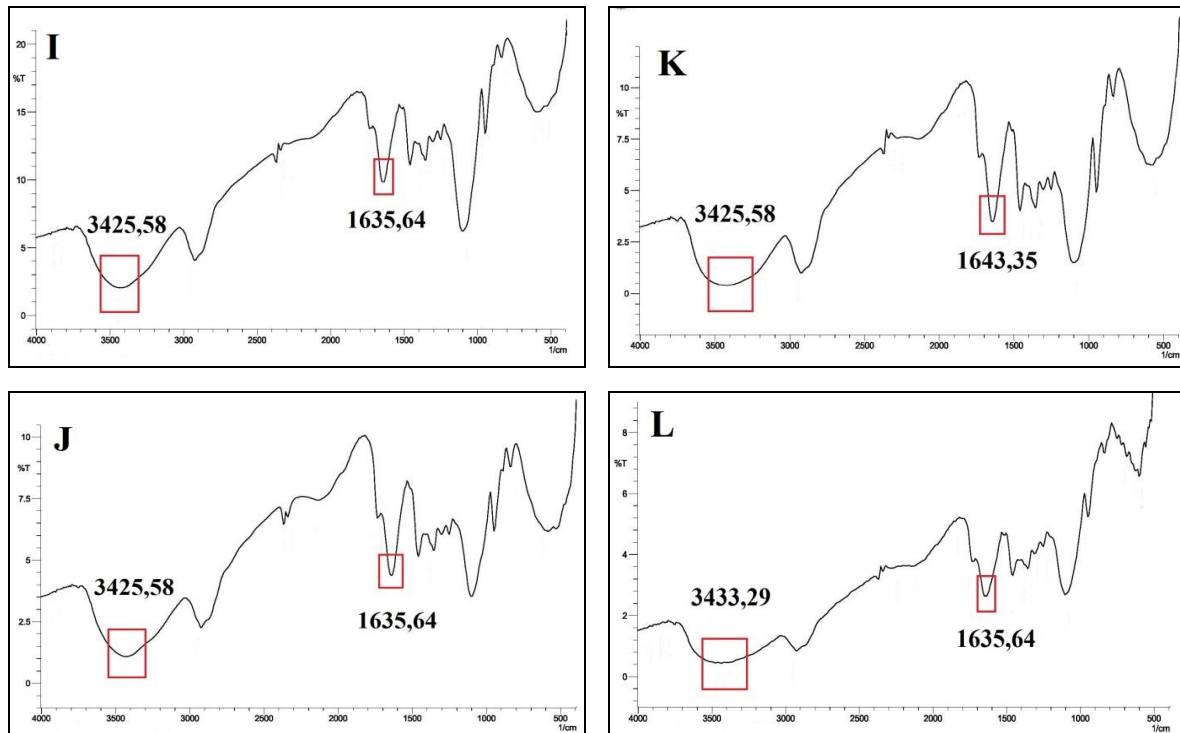
Pada penelitian ini, spektrum FTIR dari film EDPK tidak menunjukkan adanya *peak*  $1163$  dan  $2860 \text{ cm}^{-1}$  dikarenakan formula film yang sangat kompleks. Hal ini juga terjadi pada penelitian [13] dimana tidak terdapat *peak*  $1163$  dan  $2860 \text{ cm}^{-1}$ . Spektrum pada semua formulasi film EDPK menunjukkan puncak yang tidak sama namun mirip dengan puncak pada film MC. Hal itu dapat dimungkinkan karena adanya *crosslinking* antara gugus MC dengan formula film lainnya seperti EDPK, GA atau PEG.



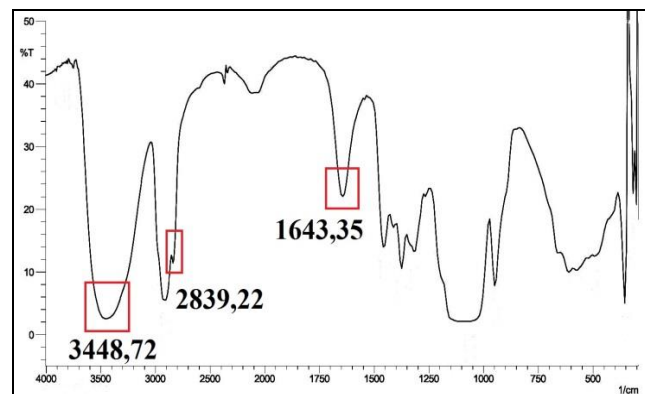
**Gambar 1.** FTIR film ekstrak daun pisang klutuk (EDPK). (A) MC\_DP5\_GA0 (B) MC\_DP5\_GA15 (C) MC\_DP5\_GA30 (D) MC\_DP5\_GA45.



**Gambar 2.** FTIR film ekstrak daun pisang klutuk (EDPK). (E) MC\_DP10\_GA0 (F) MC\_DP10\_GA15 (G) MC\_DP10\_GA30 (H) MC\_DP10\_GA45.



**Gambar 3.** FTIR film ekstrak daun pisang klutuk (EDPK). (I) MC\_DP15\_GA0 (J) MC\_DP15\_GA15 (K) MC\_DP15\_GA30 (L) MC\_DP15\_GA45.



**Gambar 4.** FTIR film methyl cellulose.

#### 4. Kesimpulan

Berdasarkan penelitian yang telah dilakukan, dapat disimpulkan bahwa EDPK memiliki senyawa antioksidan dilihat dari nilai aktivitas antioksidan, total fenolik dan total flavonoid sehingga dapat meningkatkan sifat fungsional kemasan aktif jika ditambahkan kedalamnya. Ketebalan film EDPK dipengaruhi oleh volume larutan yang akan dicetak. Spektrum FTIR pada semua film EDPK menunjukkan pola yang sama dengan spektrum pada film MC pada titik tertentu.

#### Ucapan Terimakasih

Terimakasih kepada Kementerian Riset Teknologi dan Pendidikan Tinggi (Kemristek Dikti) melalui program hibah Penelitian Unggulan Perguruan Tinggi (PUPT) tahun anggaran 2016 yang telah mendanai penelitian ini.

**Daftar Pustaka**

- [1] Castle, L. An introduction to chemical migration from food contact materials. New York: DEFRA Central Science Laboratory. 2000.
- [2] Sahaa, R.K., Srijan A., Syed Sohidel H.S., dan Priyanka R. Medicinal activities of the leaves of *Musa sapientum* var. *sylvestris* in vitro. *Asian Pacific Journal of Tropical Biomedicine*. 2013; 3(6): 476-482.
- [3] Fitriani, V. Tesis, Karakter fisik dan kimia serta identifikasi senyawa bioaktif dari daun pisang klutuk (*musa bracycarpa*) sebagai bahan pengemas makanan. 2016. Fakultas Teknologi Pertanian, Universitas Gadjah Mada Yogyakarta.
- [4] Handayani, R dan Mastuti, T.S. Senyawa penyusun ekstrak N-heksana dari daun pisang batu, kepok dan ambon hasil distilasi air. *Prosiding Seminar Nasional Sains dan Teknologi, Universitas Wahid Hasyim*. 2013; 5: 60-64.
- [5] Seow, L.j., Beh, H.K., Ibrahim, P., Sadikun, A. Dan Asmawi, Z. Antimicrobial activity of *Gynura sagentum*'s leaf extracts and its active fraction. *Tang International Journal of Genuine Traditional Medicine*. 2012; 2: 115 – 123.
- [6] Vermeiren, L., Devlieghree, F. dan Debevere, J. Evaluation of meat born lactic acid bacteria as protective cultures for the biopreservation of cooked meat product. *International Journal of Food Microbiology*. 2004; 96(2): 149-164.
- [7] Alvarez, M.F. Revision: envasado activo de los alimentos / review: active food packaging. *Food Science and Technology International*. 2000; 6(2): 97–108.
- [8] Appendini, P. dan Hotchkiss, J.H. Review of antimicrobial food packaging. *Innovative Food Science and Emerging Technologies*. 2002; 3(2): 113-126.
- [9] Del Nobile, M. A., Conte, A., Buonocore, G. G., Incoronato, A. L., Massaro, A., dan Panza, O. Active packaging by extrusion processing of recyclable and biodegradable polymers. *Journal of Food Engineering*. 2009; 93(1): 1-6.
- [10] Williams, W.B., Cuvelier, M.E., dan Berset, C. Use of free radical method to evaluate antioxidant activity. *Lebensm-Wiss-U-Technology*. 1995; 28(1): 25-30.
- [11] Singleton, V. L., Orthofer, R., dan Lamuela-Raventós, R. M. Analysis of total phenols and other oxidation substrates and antioxidants by means of Folin–Ciocalteu reagent. *Methods in Enzymology*. 1999; 299: 152–178.
- [12] Roy, M.K., Juneja, L.R., Isobe, S., dan Tsushida, T. Steam processed broccoli (*brassica oleracea*) has higher antioxidant activity in chemical and cellular assay systems. *Journal Food Chemidtry*. 2009; 114(1): 263-269.
- [13] Dicastillo, C.L., Rodriguez, F., Guarda, A., dan Galotto, M.J. Antioxidant films based on cross-linked methyl cellulose and native chilean berry for food packaging applications. *Journal of Carbohydrate Polymers*. 2015; 136: 1052-1060.
- [14] Dicastillo, C.L., Bustos, F., Guarda, A., dan Galotto, M.J. Cross-linked methyl cellulose films with murta fruit extract for antioxidant and antimicrobial active food packaging. *Journal of Food Hydrocolloids*. 2016; 60: 335-344.
- [15] Wojdyto, A., Figiel, A., dan Oszmianski, J. Influence of temperature and time of apple drying on phenolic compounds content and their antioxidant activity. *Polish Journal Food Nutrition Science*. 2007; 57(4): 601–605.
- [16] Sagrin, M.S., dan Chong, G.H. Effect of drying temperature on the chemical and physical properties of *musa acuminata* colla (aaa group) leaves. *Journal Industrial Crops and Products*. 2013; 45: 430-434.
- [17] Qu, W., Pan, Z., dan Ma, H. Extraction modeling and activities of antioxidants from pomegranate marc. *Journal Food Engineering*. 2010; 99(1): 16-23.
- [18] Park, S. dan Zhao, Y. Incorporation of a high concentration of mineral or vitamin into chitosan-based films. *Journal of Agricultural and Food Chemistry*. 2004; 52(7): 1933–1939.

- 
- [19] Salmieri, S. dan Lacroix, M. Physicochemical properties of alginate/polycaprolactone-based films containing essential oils. *Journal of Agricultural and Food Chemistry*. 2006; 54(26): 10205–10214.
- [20] Wang, X.L., Yang, K.K., Wang, Y.Z., Wang, D.Y., dan Yang, Z. Crystallization and morphology of a novel biodegradable polymer system: poly(1,4-dioxan-2-one)/starch blend. *Acta Materialia*. 2004; 52(16): 4899-4905.
- [21] Rimdusit, S., Somsaeng, K., Kewsuwan, P., Jubsilp, C., dan Tiptipakorn, S. Biodegradability and property characterization of methyl cellulose: effect of nanocompositing and chemical crosslinking. *Carbohydrate Polymers*. 2008; 72(3): 444 – 445.



**LEMBAR HASIL PENILAIAN SEJAWAT SEBIDANG ATAU PEER REVIEW  
KARYA ILMIAH: JURNAL ILMIAH\***

Judul karya ilmiah (artikel) : Ekstrak Daun Pisang Klutuk (*Musa balbisiana Colla*) sebagai Bahan Tambahan pada Pembuatan Kemasan Aktif berbasis *Methyl Cellulose*

Jumlah Penulis : 3 Orang

Status Pengusul : Penulis pertama/~~penulis ke .....~~/~~penulis korespondensi\*\*~~

Identitas Jurnal Ilmiah : a. Nama Jurnal : *Chemica*  
 b. No ISSN : 2355-875X (print); 2355-8776 (web)  
 c. Vol, No, Bulan, Tahun : Vol 6, No 1, Juni page 7 - 14, th 2019  
 d. Penerbit : *Chemica*  
 e. DOI artikel (jika ada) : <http://dx.doi.org/10.26555/chemica.v6i1.13724>  
 f. Alamat web jurnal : <http://journal.uad.ac.id/index.php/CHEMICA/>  
 g. Terindeks Scimagojr/Thomson Reuter ISI Knowledge atau di...\*\*

Kategori Publikasi Jurnal Ilmiah :  
(beri v pada kategori yang tepat)

Jurnal Ilmiah Internasional/Int. Bereputasi\*\*  
 Jurnal Ilmiah Nasional Terakreditasi  
 Jurnal Ilmiah Nasional/ Nasional Terindeks di DOAJ, CABI, COPERNICUS\*\*

Hasil Penilaian *Peer Review* :

Komponen yang dinilai	Nilai Maksimal Jurnal Ilmiah (isikan di kolom yang sesuai)					Nilai Akhir Yang Diperoleh
	Internasional Bereputasi	Internasional	Nasional Terakreditasi	Nasional Tidak Terakreditasi	Nasional Terindeks DOAJ dll	
a. Kelengkapan unsur isi artikel (10%)				1,5		1,5
b. Ruang lingkup dan kedalaman pembahasan (30%)				4,5		4,0
c. Kecukupan dan kemitakhiran data/informasi dan metodologi (30%)				4,5		4,0
d. Kelengkapan unsur dan kualitas terbitan/jurnal (30%)				4,5		4,0
<b>Total = (100%)</b>				<b>15</b>		<b>13,5</b>
<b>Nilai Pengusul</b>				<b>9</b>		<b>8,1</b>

<p>Komentar Peer Review</p>	<p>1. Tentang kelengkapan dan kesesuaian unsur :  Artikel ini sudah memenuhi kelengkapan unsur-unsur dalam penulisan artikel</p> <p>2. Tentang ruang lingkup &amp; kedalaman pembahasan :  pembahasan dalam artikel ini sudah sesuai dengan ruang lingkup keilmuan dan sudah cukup mendalam</p> <p>3. Kecukupan dan kemutakhiran data serta metodologi :  Metodologi dan kemutakhiran data dalam artikel ini sudah cukup baik dan mutakhir</p> <p>4. Kelengkapan unsur kualitas penerbit :  Unsur penerbitan Artikel dalam jurnal sudah lengkap dan mempunyai kualitas yang baik.</p> <p>5. Indikasi plagiasi :  Tidak ada indikasi plagiasi dalam artikel ini</p> <p>6. Kesesuaian bidang ilmu :  Isi dari Artikel ini sudah sesuai dengan bidang ilmu penulis</p>
-----------------------------	---

Oktober 2019  
Reviewer 1/2\*



Nama : Ika Dyah Kumalasari, M.Sc., Ph.D  
NIP/NIY : 60160914  
Unit Kerja: Prodi Teknologi Pangan, Fakultas  
Teknologi Industri, Universitas  
Ahmad Dahlan

\*dinilai oleh dua Reviewer secara terpisah  
\*\* coret yang tidak perlu  
\*\*\* nasional/ terindeks di DOAJ, CABi, Copernicus

**LEMBAR HASIL PENILAIAN SEJAWAT SEBIDANG ATAU PEER REVIEW  
KARYA ILMIAH: JURNAL ILMIAH\***

Judul karya ilmiah (artikel) : Ekstrak Daun Pisang Klutuk (*Musa balbisiana Colla*) sebagai Bahan Tambahan pada Pembuatan Kemasan Aktif berbasis *Methyl Cellulose*

Jumlah Penulis : 3 Orang

Status Pengusul : Penulis pertama/penulis ke ...../penulis korespondensi\*\*

Identitas Jurnal Ilmiah : a. Nama Jurnal : *Chemica*  
 b. No ISSN : 2355-875X (print); 2355-8776 (web)  
 c. Vol, No, Bulan, Tahun : Vol 6, No 1, Juni page 7 - 14, th 2019  
 d. Penerbit : *Chemica*  
 e. DOI artikel (jika ada) : <http://dx.doi.org/10.26555/chemica.v6i1.13724>  
 f. Alamat web jurnal : <http://journal.uad.ac.id/index.php/CHEMICA/>  
 g. Terindeks Scimagojr/Thomson Reuter ISI Knowledge atau di...\*\*

Kategori Publikasi Jurnal Ilmiah :  
(beri v pada kategori yang tepat)

<input type="checkbox"/>
<input type="checkbox"/>
<input checked="" type="checkbox"/>

Jurnal Ilmiah Internasional/Int. Bereputasi\*\*  
 Jurnal Ilmiah Nasional Terakreditasi  
 Jurnal Ilmiah Nasional/ Nasional Terindeks di DOAJ, CABI, COPERNICUS\*\*

Hasil Penilaian Peer Review :

Komponen yang dinilai	Nilai Maksimal Jurnal Ilmiah (isikan di kolom yang sesuai)					Nilai Akhir Yang Diperoleh
	Internasional Bereputasi	Internasional	Nasional Terakreditasi	Nasional Tidak Terakreditasi	Nasional Terindeks DOAJ dll	
a. Kelengkapan unsur isi artikel (10%)				1,5		1,5
b. Ruang lingkup dan kedalaman pembahasan (30%)				4,5		4,25
c. Kecukupan dan kemitakhiran data/informasi dan metodologi (30%)				4,5		4,25
d. Kelengkapan unsur dan kualitas terbitan/jurnal (30%)				4,5		4,5
<b>Total = (100%)</b>				<b>15</b>		<b>14,5</b>
<b>Nilai Pengusul</b>				<b>9</b>		<b>8,7</b>

<p>Komentar Peer Review</p>	<p>1. Tentang kelengkapan dan kesesuaian unsur :</p> <p>Artikel ini memenuhi kelengkapan unsur isi artikel.</p> <p>2. Tentang ruang lingkup &amp; kedalaman pembahasan :</p> <p>Pembahasan ditulis secara mendalam, dibuktikan dengan rujukan yang mendukung tulisan.</p> <p>3. Kecukupan dan kemutakhiran data serta metodologi :</p> <p>Artikel ini disusun dengan metodologi yang sesuai dengan tujuan penelitian, didukung dengan data yang lengkap.</p> <p>4. Kelengkapan unsur kualitas penerbit :</p> <p>Penerbit adalah termasuk jurnal terindeks Sinta 4. Artikel ini diterbitkan oleh penerbit yang memenuhi unsur dan kualitas terbitan.</p> <p>5. Indikasi plagiasi :</p> <p>Tidak ada indikasi plagiarisme dari artikel ini.</p> <p>6. Kesesuaian bidang ilmu :</p> <p>Artikel ini sesuai dengan bidang ilmu penulis.</p>
-----------------------------	--

Oktober 2019  
Reviewer 1/2 \*

Nama : Dr. Erna Astuti, S.T., M.T  
NIP/NIY : 60960141  
Unit Kerja: Prodi Teknik Kimia, Fakultas  
Teknologi Industri, Universitas  
Ahmad Dahlan

\*dinilai oleh dua Reviewer secara terpisah  
\*\* coret yang tidak perlu  
\*\*\* nasional/ terindeks di DOAJ, CABI, Copernicus

