

Karakteristik Torrefaksi dan Densifikasi Limbah Tandan Kosong Kelapa Sawit

By Maryudi Maryudi

Karakteristik Torrefaksi dan Densifikasi Limbah Tandan Kosong Kelapa Sawit

Maryudi*

Program Studi Teknik Kimia, Universitas Ahmad Dahlan, Kampus III, Jln. Supomo, Janturan, Warungboto, Umbulharjo, Yogyakarta 55164

*Email: maryudi@che.uad.ac.id

Abstract

Energy demand increases continuously due to the growth of industries. Most industries still rely on fossil fuel **18**; its price commonly increases and the deposit in the universe decreases since it is not renewable **19** resource. Indonesia is the largest palm oil producer in the world that has potential abundance biomass of empty fruit bunch (EFB) of oil palm. It can be alternative energy source. The EFB is commonly used as fuel for heat source of boiler in the palm oil plant. Most applications were by conventional combustion process that has disadvantage of low energy value. The EFB was only chopped and grinded, and then dried prior to combustion process. This study investigates improvement of energy quality of EFB through torrefaction (or light pyrolysis) and densification process. The EFB was chopped in the small size and gr **20** d in the form of fiber, then dried. The EFB fiber in small slices was pressed in a small steel tube and heated in the range of 200-300 °C. The variables of study were duration and temperature of process. The initial heat value of EFB was 18,241 MJ/kg that slightly lower than its of kernel shell heat value 19.955 MJ/kg. The water content were found 6.28% and 4.31% for EFB and kernel shell respectively. Results have shown that torrefaction and densification have improved the calorific value of EFB in the range of 6.58-16.71% of its initial value. On the other hand, the energy yield has decreased to 97.54, 97.26 and 93.76% of its initial energy yield for torrefaction temperature of 200, 250 and 300 °C respectively

Key words: empty fruit bunch, oil palm, solid fuel, torrefaction, calorific value.

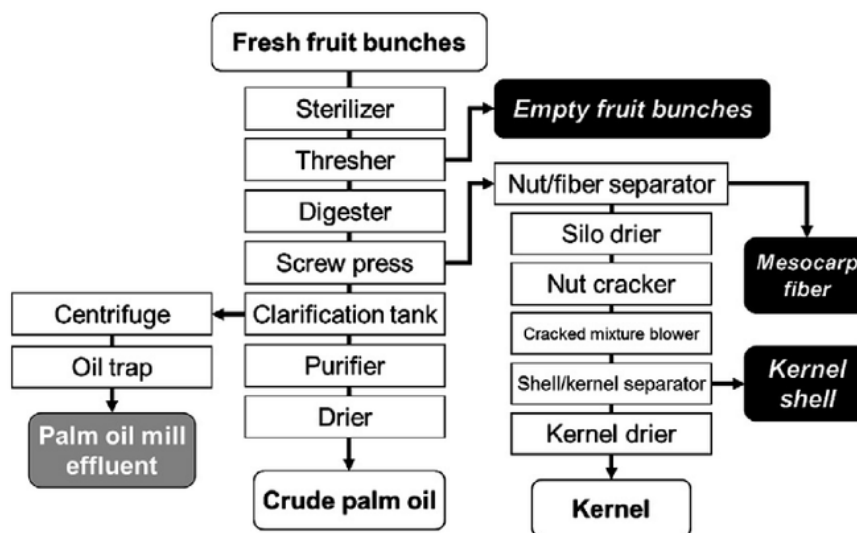
Pendahuluan

Pertumbuhan industri yang pesat telah menimbulkan konsumsi energi yang sangat besar. Kebutuhan energi industri di Indonesia pada umumnya masih dipasok oleh bahan bakar minyak maupun gas. Di sisi lain, bahan bakar minyak merupakan bahan impor di Indonesia dengan harga cukup tinggi. Industri kecil pada umumnya memiliki kendala di bagian penyediaan energi. Industri kecil hampir tidak mungkin menggunakan sumber energi dari bahan bakar minyak, karena secara ekonomi akan sangat rugi. **5** Indonesia memiliki potensi biomassa yang sangat besar dan mungkin untuk dimanfaatkan sebagai sumber energy alternatif sebagai pengganti bahan bakar fosil atau bahan bakar minyak. Biomassa dihasilkan dari berbagai kegiatan perkebunan seperti kebun kelapa sawit dan hutan tanaman industri.

Sumber biomassa terbesar di antaranya disumbangkan oleh perkebunan kelapa sawit. Kelapa sawit merupakan tumbuhan pohon yang tingginya bisa mencapai 24 meter. Bunga dan buahnya berupa tandan serta bercabang banyak. Buahnya kecil dan berwarna merah kehitaman apabila masak. Daging buahnya padat. Kulit buah dan daging **6** ah mengandung minyak. Buah sawit menempel pada tandan buah. Buah sawit terdiri dari lapisan eksokarp: bagian kulit buah yang berwarna kemerahan dan licin, lapisan mesokarp: bagian serabut buah, endoskarp: cangkang buah dan endosperm/inti buah dan embrio yang mengandung minyak inti berkualitas tinggi

[1]. Minyak sawit terkandung dalam serabut buah (mesokarp) yang biasa disebut crude palm oil (CPO) dan inti sawit mengandung minyak inti sawit atau kernel palm oil (KPO).

Tandan kosong kelapa sawit adalah buah kelapa sawit yang telah diambil buahnya melalui proses pemipilan atau threshing. Proses pengolahan kelapa sawit dapat disajikan pada Gambar 1 [2]. Kelapa sawit menghasilkan produk berupa minyak sawit, dan limbah berupa tandan kosong kelapa sawit dan cangkang sawit. Potensi tandan kosong kelapa sawit di Indonesia mencapai 11.7 juta ton pada tahun 2011 [3].



Gambar 1. Proses pengolahan kelapa sawit (Sumber: Uemura et al., 2011)

Potensi kelapa sawit di Indonesia sangat besar yang tersebar di seluruh wilayah, terutama Sumatera dan Kalimantan. Produksi minyak sawit Indonesia tumbuh dari 21.390.326 ton tahun 2009 menjadi 22.899.109 ton tahun 2011[4]. Sebaran produsen utama minyak sawit (Crude Palm Oil/CPO) berdasarkan provinsi disajikan pada Tabel 1. Produksi minyak sawit yang besar juga memberikan gambaran betapa besar limbah biomassa yang dihasilkan. Limbah biomassa kelapa sawit dapat dilihat di dua lokasi, di kebun kelapa sawit (*on farm*) dan di pabrik kelapa sawit (*off farm*), potongan pelepah, batang pohon kelapa sawit dan limbah tandan kosong kelapa dari pabrik CPO.

Tandan kosong kelapa sawit selama sudah dimanfaatkan sebagai bahan bakar boiler, namun pemanfaatannya belum maksimal. Karakteristik tandan kosong berbeda dengan cangkang dan serabut, hal ini menyebabkan tandan kosong tidak dapat digunakan sebagai sumber energi secara langsung dengan menggunakan fasilitas yang sama dengan cangkang dan serabut. Karakteristik yang berbeda dari tandan kosong, menyebabkan dibutuhkan teknologi yang khusus dalam pemanfaatannya sebagai bahan bakar [5].

Tabel 1. Produksi minyak sawit (ton) di Indonesia

Provinsi	2009	2010	2011
Sumatera Utara	3 862 399	3 899 623	4 001 150
Jawa	5 311 368	5 495 968	5 391 303
Jambi	1 499 891	1 644 086	1 690 990
Sumatera Selatan	2 313 508	2 542 822	2 481 090
Kalimantan Barat	1 331 659	1 426 876	1 408 629
Kalimantan Tengah	1 798 102	1 724 668	2 115 445
Kalimantan Selatan	1 041 367	1 049 219	1 029 141

Sumber: (BPS,2012)

Torrefaksi adalah metode termal untuk konversi biomassa yang beroperasi pada suhu 200-300 °C. Proses ini dilakukan pada kondisi atmosferis tanpa adanya oksigen. Nama lain dari proses torrefaksi adalah roasting, slow-and mild pyrolysis, wood cooking dan pengeringan suhu tinggi. Torrefaksi adalah teknologi yang dapat meningkatkan sifat-sifat biomassa [6]. Densifikasi adalah proses pemadatan biomassa dengan tekanan tertentu. Wang [7] melakukan kombinasi torrefaksi dan densifikasi sisa gergaji menjadi pelet. Pelet yang dihasilkan memiliki kualitas yang bagus.

Pemanfaatan limbah tandan kosong kelapa sawit masih sangat terbatas. Di sisi lain hidupnya industri kecil sangat ditentukan oleh pemenuhan kebutuhan energi. Beberapa pabrik kelapa sawit skala kecil hanya mengolah tandan kosong kelapa sawit dengan menggiling dan mengeringkan. Kemudian bahan tersebut dibakar biasa. Hal ini memberikan kandungan energi per volume yang rendah. Selain itu pembakaran secara sederhana juga mengakibatkan sulit untuk mengendalikan panas yang dihasilkan. Oleh karena itu perlu dilakukan usaha untuk menghasilkan bahan bakar padat berbasis limbah tandan kosong kelapa sawit yang memiliki kualitas yang baik.

Penelitian ini dirancang untuk meningkatkan kualitas tandan kosong kelapa sawit sebagai bahan bakar melalui proses torrefaksi (pemanasan) dan densifikasi (pemadatan). Proses ini diharapkan akan menghasilkan bahan bakar padat yang memiliki kandungan panas per satuan volume yang lebih besar, pembakaran yang stabil, efisiensi pembakaran yang lebih baik.

Metode Penelitian

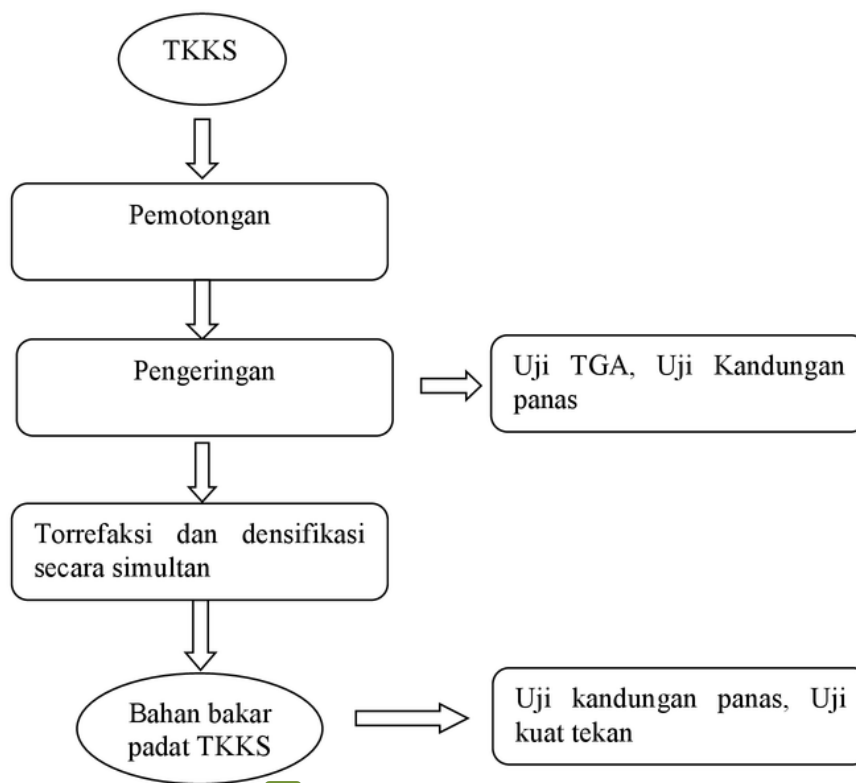
Bahan: bahan utama adalah tandan kosong kelapa sawit. Tandannya (TKKS) yang sudah diolah berupa serat/fiber yang didatangkan dari pabrik kelapa sawit di Indragiri Hilir, Riau.

Alat: alat penelitian yang digunakan pada percobaan pendahuluan adalah alat pemotong untuk memotong serat tandan kosong kelapa sawit menjadi lebih pendek. Oven digunakan untuk mengeringkan serat dari tandan kosong kelapa sawit. Thermogravimetric Analyzer (TGA) digunakan untuk menentukan rentang suhu operasi torrefaksi. Sedangkan alat utama adalah alat pres hidrolik berupa cetakan silinder yang dilengkapi dengan pemanas, pengukur suhu dan pengukur tekanan. Alat uji tekan digunakan untuk mengukur kuat tekan bahan bakar padat hasil torrefaksi dan densifikasi. Alat uji kandungan panas bahan bakar padat hasil torrefaksi dan densifikasi.

Prosedur penelitian: prosedur secara umum dapat dilihat pada Gambar 2. Tandannya yang sudah dipotong-potong menjadi ukuran kecil 0,5-1 cm. Potongan serat tandan kosong kelapa sawit dikeringkan dalam oven pada suhu 60 °C selama 3-4 jam.

Sebagian kecil bahan diambil untuk diuji thermogravimetry dan kandungan panas. Selanjutnya bahan dimasukkan dalam cetakan alat pres untuk dilakukan densifikasi (pengepresan) dan torrefaksi (pemanasan) secara simultan. Suhu pemanasan ditentukan dari hasil uji thermogravimetry diperkirakan berkisar 200-300°C. Tekanan proses dilakukan eksplorasi dengan meningkatkan penekanan sampai bahan padat dimampatkan secara maksimal. Variabel yang diteliti meliputi suhu proses dan lama proses. Pengujian heat value dilakukan pada hasil torrefaksi dan densifikasi secara simultan dengan alat *bomb-calorimeter* untuk memperoleh nilai kalor setiap satuan berat.

Analisis hasil: analisis meliputi kekuatan mekanik bahan bakar padat dan kandungan panas bahan bakar padat. Kondisi terbaik dicari untuk memberikan hasil bahan bakar padat kandungan panas yang tinggi. Grafik hubungan variabel (suhu proses, waktu) dengan hasil (respon) berupa *heat value* (kandungan panas) akan memberikan gambaran kondisi operasi yang memberikan hasil terbaik.



22

Gambar 2. Diagram alir penelitian

Hasil dan Pembahasan

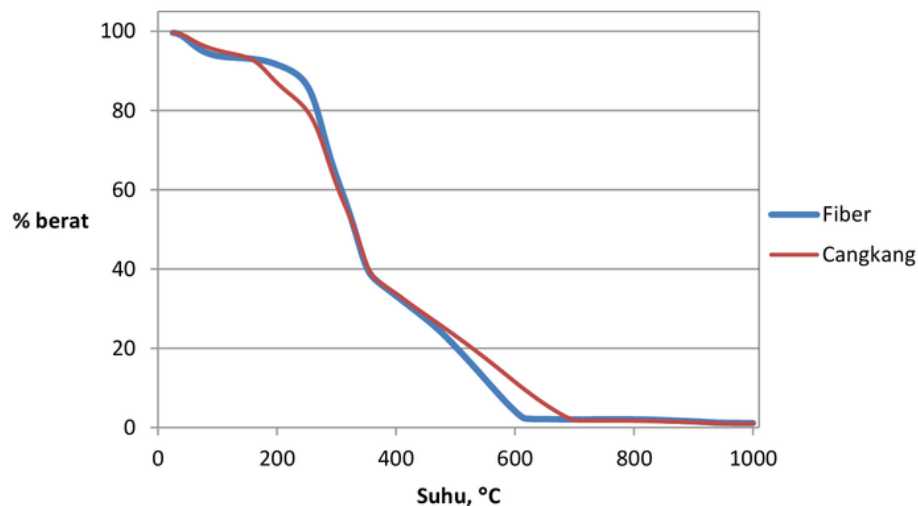
5

Karakteristik Tandan Kosong Kelapa Sawit

Karakterisasi serat tandan kosong kelapa sawit telah dilakukan dengan mengukur kadar air, kadar fixed carbon, kadar volatile. Selain itu pengukuran terhadap parameter-parameter tersebut juga dilakukan terhadap cangkang buah kelapa sawit. Hal ini karena selama ini cangkang buah dinilai lebih baik sebagai sumber bahan bakar karena sifatnya yang keras dan padat.

Analisis kadar air menunjukkan fiber dari tandan kosong kelapa sawit memiliki kandungan air sekitar 6,28 %. Sementara cangkang kelapa sawit (palm kernel shell) mengandung air sedikit lebih rendah sekitar 4,31 %.

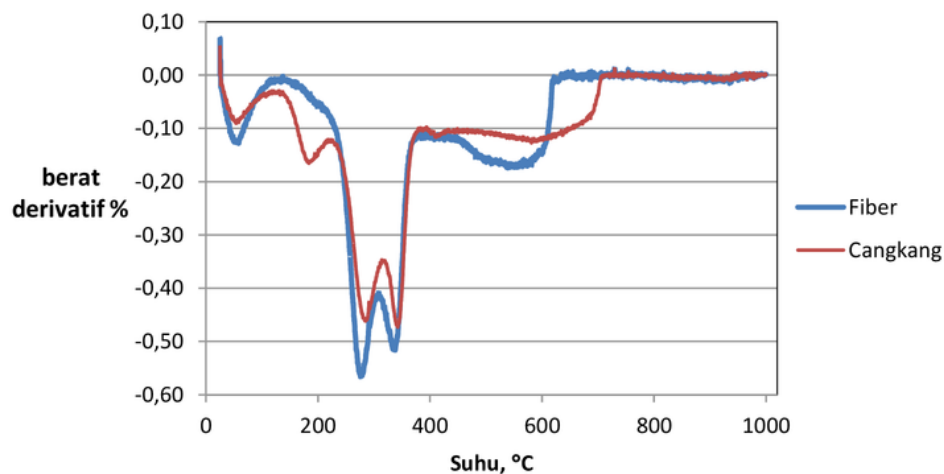
Analisis thermogravimetri (TG) menunjukkan hasil seperti disajikan pada Gambar 3, sementara bentuk derivative thermogravimetri (DTG) disajikan pada Gambar 4. Gambar 3 dan 4 menunjukkan bahwa baik fiber dari tandan kosong kelapa sawit maupun cangkang kelapa sawit mengalami beberapa langkah degradasi (multiple steps degradation) selama proses pemanasan. Hal ini bisa dilihat adanya beberapa puncak dalam kurva DTG (Gambar 4). Namun, proses utama degradasi terjadi pada rentang suhu 200-400 °C. Pada awal proses ditandai dengan pelepasan air yang terkandung dalam fiber/serat, selanjutnya pada proses degradasi utama akan melepaskan zat-zat volatile yang lain yang memiliki titik penguapan lebih tinggi. Selain itu juga terjadi dekomposisi yang menghasilkan asam asetat, furfural, hydroxiacetone sebagaimana dilaporkan sebelumnya oleh Pathwardhan et al. [8].



Gambar 3. Grafik thermogravimetri (TG) dari fiber tandan kosong dan cangkangkelapa sawit

Hasil tes thermogravimetri (TG) dan derivatif thermogravimetri (DTG) juga memberikan gambaran bahwa antara fiber/serat dari tandan kosong kelapa sawit dan cangkang (kernel shell) tidak ada perbedaan yang signifikan dalam sifat degradasinya. Hal ini ditunjukkan dari kurva yang hampir sama, menunjukkan langkah degradasi dan suhu degradasi yang hampir sama.

Kurva thermogravimetri (TG) dan derivatif thermogravimetri (DTG) dijadikan acuan untuk menentukan kondisi operasi torrefaksi. Kondisi proses torrefaksi dilakukan pada tahap awal terjadinya degradasi utama. Maka rentang suhu 200-300 °C dipilih untuk melakukan proses torrefaksi.



Gambar 4. Grafik thermogravimetri derivatif (DTG) dari fiber tandan kosong dan cangkangkelapa sawit

Karakteristik Torrefaksi

Torrefaksi dilaksanakan pada rentang suhu 200-300 °C, sesuai dengan hasil pengujian thermogravimetri (TG). Nilai panas (calorific value /heat value) setelah proses torrefaksi ditampilkan dalam Tabel 2 dan Gambar 5.

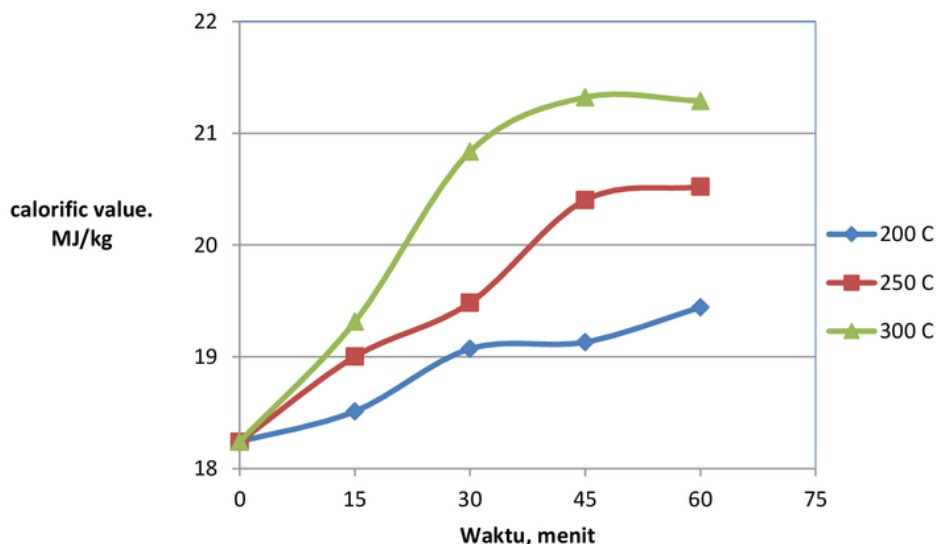
Selain itu uji calorific value juga dilakukan pada cangkang (kernel shell) tanpa proses torrefaksi. Calorific value cangkang sebesar 19.955 MJ/kg lebih besar sedikit dibanding calorific value fiber sebesar 18,241MJ/kg.

Tabel 2. Data calorific value (nilai kalor) fiber setelah torrefaksi pada berbagai suhu dan waktu proses

Waktu, menit	Calorific Value, MJ/kg		
	T = 200 °C	T = 250 °C	T = 300 °C
0	18,241	18,241	18,241
15	18,512	19,002	19,314
30	19,072	19,483	20,835
45	19,132	20,403	21,321
60	19,442	20,522	21,289

Hasil menunjukkan bahwa kondisi waktu dan suhu torrefaksi berpengaruh pada kandungan panas atau calorific value (CV). Semakin lama proses torrefaksi akan meningkatkan kandungan panas. Gambar 5 menunjukkan waktu sekitar 45 menit memberikan hasil yang optimum. Setelah 45 menit, nilai kandungan panas atau CV relatif tidak berubah.

Perubahan suhu proses juga memberikan pengaruh pada calorific value. Gambar 5 menunjukkan bahwa semakin tinggi suhu semakin besar calorific value (CV). Pada suhu 300 °C memberikan peningkatan yang terbesar, dari calorific value (CV) 18,241 MJ/kg sebelum torrefaksi menjadi 21,289 MJ/kg setelah proses torrefaksi. Suhu yang tinggi memberikan proses pembebasan bahan volatile yang lebih sempurna, sehingga kandungan atau persentase fixed carbon dalam hasil akan semakin besar. Hal ini berarti meningkatkan kandungan panas atau calorific value (CV). Calorific value (CV) yang tinggi berarti semakin baik untuk penerapan sebagai bahan bakar, dengan volume yang kecil tetapi memberikan nilai panas yang besar.



Gambar 5. Grafik hubungan calorific value (heat value) dengan waktu torrefaksi.

Uemura et. al. [2] menggunakan istilah calorific value ratio atau CV ratio untuk menyatakan perbandingan antara calorific value sebelum proses torrefaksi dengan sesudah proses torrefaksi. Calorific value ratio disajikan pada Tabel 3. CV ratio naik sesuai dengan kenaikan suhu proses torrefaksi. Setelah proses torrefaksi selama 60 menit, CV ratio naik 6,58 %, 12,50 % dan 16,71 % berturut-turut untuk suhu 200, 250 dan 300 °C.

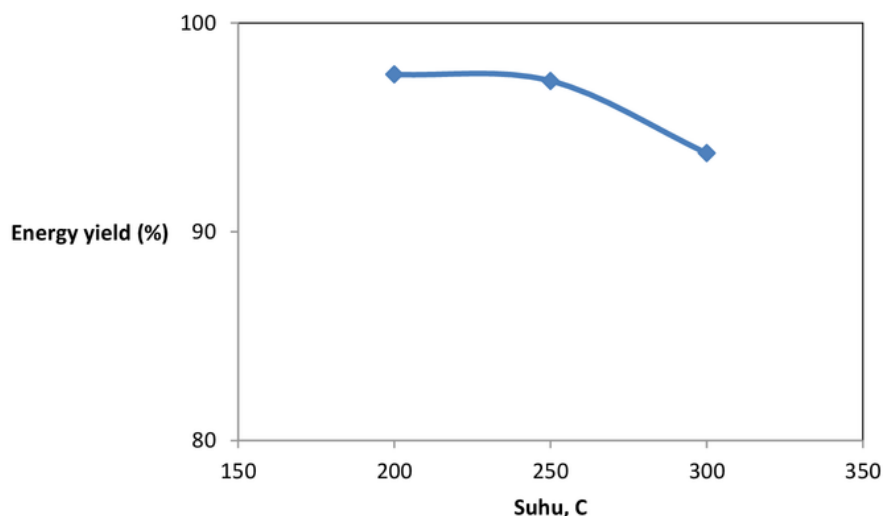
Tabel 3. Data calorific value ratio dari fiber setelah torrefaksi pada berbagai suhu dan waktu proses

Waktu, menit	Calorific Value ratio (CV ratio), %		
	T = 200 °C	T = 250 °C	T = 300 °C
0	100	100	100
15	101,49	104,17	105,88
30	104,56	106,81	114,22
45	104,88	111,85	116,89
60	106,58	112,50	116,71

Selain calorific value, hal yang penting untuk diamati adalah energy yield. Energy yield merupakan hasil kali mass yield dengan CV ratio [2]. Energy yield menyatakan energy yang diperoleh dari proses torrefaksi. Energy yield disajikan pada Tabel 4 dan ditampilkan dalam Gambar 6.

Tabel 4. Data energi yield pada berbagai suhu setelah proses torrefaksi selama 60 menit

Suhu Proses, °C	CV ratio, %	Mass yield	Energy Yield, %
200	106,58	0,9151	97,54
250	112,50	0,8642	97,26
300	116,71	0,8034	93,76



Gambar 6. Grafik hubungan energy yield dan suhu torrefaksi.

Gambar 6 menunjukkan bahwa energy yield turun dengan naiknya suhu proses torrefaksi. Di sisi lain, seperti dibahas sebelumnya bahwa calorific value naik dengan naiknya suhu proses torrefaksi (Gambar 5). Hal ini menunjukkan bahwa naiknya suhu proses torrefaksi bisa memberikan keuntungan bahwa bahan memiliki calorific value yang tinggi, namun ada kerugian yaitu turunnya energy yield, atau ada kehilangan potensi energy dari bahan.

Simpulan dan Saran

Simpulan

Karakterisasi balok 12 dan torrefaksi telah dilaksanakan pada berbagai kondisi. Dari pembahasan dapat ditarik simpulan a) fiber dari tandan kosong kelapa sawit memiliki sifat yang hampir sama dengan cangkang kelapa sawit, baik kandungan air, kandungan energy dan sifat degradasi; b) calorific value fiber pada kondisi

awal sebesar 18,241 MJ/kg lebih kecil sedikit dibanding calorific value cangkang sebesar 19.955 MJ/kg; c) kenaikan suhu proses torrefaksi mengakibatkan naiknya calorific value, namun energy yield berkurang. Torrefaksi memiliki keuntungan peningkatan kualitas bahan bakar padat, tetapi menurunkan kandungan energy (energy yield).

Saran

Pengujian kuat tekan perlu dilakukan untuk mengetahui kekuatan briket yang dihasilkan. Penelitian torrefaksi bisa dilanjutkan untuk mempelajari proses dan kondisi operasi yang memberikan kekuatan tekan yang baik.

Daftar Pustaka

- [1] Depratemen Perindustrian, 2007, *Gambaran Sekilas Industri Minyak Kelapa Sawit*, Sekretaris Jenderal Departemen Perindustrian, Jakarta.
- [2] Uemura, Y., Omar, W.N., Tsutsui, T. and Yusup, S.B. 2011. Torrefaction of oil palm wastes. *Fuel*. **90**(8): 2585-2591.
- [3] Cahyanto, M.N., 2012, Penelitian Kelapa Sawit Di Fakultas Teknologi Pertanian Universitas Gadjah Mada, Seminar Kelapa Sawit, FTP-UGM, Yogyakarta
- [4] BPS, 2012, *Perkembangan Beberapa Indikator Utama Sosial-Ekonomi Indonesia*, Badan Pusat Statistik, Jakarta, Indonesia. p.71
- [5] Fabijanto, I., 2011, *Kajian Teknis & Keekonomian Pembangkit Listrik Tenaga Biomasa Sawit; Kasus: Di Pabrik Kelapa Sawit Tang Tinggi, Sei Bahar, Jambi*, *Journal of Mechatronics, Electrical Power, and Vehicular Technology*, Vol. 02, No 1, pp 11-22.
- [6] Van der Stelt, M.J.C., Gerhauser, H., Kiel, J.H.A. and Ptasinski, K.J. 2011. Biomass upgrading by torrefaction for the production of biofuels: A review. *Biomass and Bioenergy*. **35**(9): 3748-3762.
- [7] Wang, C., Peng, J., Li, H., Bi, X.T., Legros, R., Lim, C.J. and Sokhansanj, S. 2013. Oxidative torrefaction of biomass residues and densification of torrefied sawdust to pellets. *Bioresour Technol*. **127**(0): 318-325.
- [8] Patwardhan, P.R., Brown, R.C., Shanks, B.H., 2011. Product distribution from the fast pyrolysis of hemicellulose. *ChemSusChem* 4, 636–643.

Karakteristik Torrefaksi dan Densifikasi Limbah Tandan Kosong Kelapa Sawit

ORIGINALITY REPORT

18%

SIMILARITY INDEX

PRIMARY SOURCES

1	203.123.60.210 Internet	54 words — 2%
2	Svanberg, Martin, Ingemar Olofsson, Jonas Flodén, and Anders Nordin. "Analysing biomass torrefaction supply chain costs", Bioresource Technology, 2013. Crossref	49 words — 2%
3	www.telimek.lipi.go.id Internet	43 words — 2%
4	pt.scribd.com Internet	32 words — 1%
5	fr.scribd.com Internet	32 words — 1%
6	lukmansains.blogspot.com Internet	29 words — 1%
7	Vakili, Mohammadtaghi, Mohd. Rafatullah, Mahamad Hakimi Ibrahim, Babak Salamatinia, Zahra Gholami, and Haider M. Zwain. "A review on composting of oil palm biomass", Environment Development and Sustainability, 2015. Crossref	28 words — 1%
8	www.neliti.com Internet	26 words — 1%
9	www.gastechnology.org Internet	22 words — 1%

10	esaform2008.insa-lyon.fr Internet	20 words — 1%
11	media.neliti.com Internet	18 words — 1%
12	Budi Tri Cahyana. "SIFAT FISIK MEKANIK PAPAN PARTIKEL TANPA PEREKAT DARI TANDAN KOSONG KELAPA SAWIT (<i>Elaeis Guineensis acq</i>)", <i>Jurnal Riset Industri Hasil Hutan</i> , 2014 Crossref	18 words — 1%
13	isiem.net Internet	14 words — 1%
14	"C ₆ C ₆ Coupling for Biomass-Derived Furanics Upgrading to Chemicals and Fuels", <i>Chemicals and Fuels from Bio-Based Building Blocks</i> , 2016. Crossref	10 words — < 1%
15	www.scribd.com Internet	10 words — < 1%
16	eprints.uns.ac.id Internet	10 words — < 1%
17	repository.unhas.ac.id Internet	10 words — < 1%
18	sentrablog.blogspot.com Internet	10 words — < 1%
19	www.journal.uad.ac.id Internet	10 words — < 1%
20	<i>Biomass and Bioenergy</i> , 2014. Crossref	9 words — < 1%
21	journal.uii.ac.id Internet	9 words — < 1%

22	matriks.sipil.ft.uns.ac.id Internet	8 words — < 1%
23	www.mongabay.co.id Internet	8 words — < 1%
24	repository.uinjkt.ac.id Internet	8 words — < 1%
25	Irhan Febijanto. "Kajian Teknis & Keekonomian Pembangkit Listrik Tenaga Biomasa Sawit; Kasus: Di Pabrik Kelapa Sawit Pinang Tinggi, Sei Bahar, Jambi", <i>Journal of Mechatronics, Electrical Power, and Vehicular Technology</i> , 2012 Crossref	7 words — < 1%

EXCLUDE QUOTES OFF
 EXCLUDE BIBLIOGRAPHY ON

EXCLUDE MATCHES OFF