

**PENERAPAN TEAM VEAWER UNTUK MENUNJANG OPEN MEETING
EALERNING UNIVERSITAS AHMAD DAHLAN**

KERJA PRAKTEK



Disusun oleh :

Wahyu Irawan

11018045

PROGRAM STUDI TEKNIK INFORMATIKA

FAKULTAS TEKNOLOGI INDUSTRI

UNIVERSITAS AHMAD DAHLAN

YOGYAKARTA

2018


HALAMAN PENGESAHAN

Nama Mahasiswa : Wahyu Irawan
NIM : 11018045
Judul : **Penerapan Team Weaver Untuk Menunjang Open Meeting Ealerning Universitas Ahmad Dahlan.**
Tempat : Pusat E-learning Universitas Ahmad Dahlan
Alamat : Jln. Kapas 9, Semaki, Umbulharjo, Yogyakarta 55166
Waktu : Desember 2017

Yogyakarta, Mei 2018

Mengetahui,

Dosen Pembimbing



(Eko Aribowo, S.T., M.Kom.)

NIP. 197002062005011001

Dosen Penguji



(Arfiani Nur Khusna, S.T., M.Kom.)

NIY. 60090586

Kaprodi Teknik Informatika




22/5/2018

(Sri Winiarti, S.T., M.Cs)

NIY. 60020388

KATA PENGANTAR



Assalamu'alaikum wr. wb.

Alhamdulillahirabbil'alamin, puji syukur kehadiran Allah SWT, yang telah memberikan rahmat dan hidayah-Nya sehingga Laporan Kerja Praktek ini dapat diselesaikan dengan baik dengan judul "**Penerapan *Team Veawer* Untuk Menunjang *Open Meeting Ealarning* Universitas Ahmad Dahlan**". Penyusunan Laporan Kerja Praktek ini merupakan salah satu persyaratan untuk memperoleh derajat Sarjana Teknik Informatika di Fakultas Teknologi Industri Universitas Ahmad Dahlan Yogyakarta.

Laporan Kerja Praktek ini Tidak akan terselesaikan dengan baik tanpa adanya bantuan dari berbagai pihak, dengan niat tulus ikhlas diucapkan terima kasih yang tak terhingga kepada :

1. Ibu Sri Winiarti, S.T., M.Cs. Selaku Kaprodi Teknik Informatika
2. Bapak Eko Aribowo, S.T., M.Kom selaku Dosen Pembimbing yang telah meluangkan waktu serta memberikan pengarahan dan bimbingan sepenuhnya dalam penyusunan laporan dan bimbingan sepenuhnya dalam berjalan dengan lancar.
3. Semua Pihak yang telah membantu dalam terselesaikannya penyusunan laporan ini.


Mudah-mudahan Allah SWT senantiasa melimpahkan berkat dan rahmat-nya kepada kita semua, Amin. Penyusun laporan Kerja Praktek ini tidak lepas dari kekurangan dan kesalahan. Oleh karena itu, saran dan kritik yang sifatnya membangun akan senantiasa kami harapkan.

Mudah-mudahan Allah SWT senantiasa melimpahkan berkat dan rahmatnya kepada kita semua, Amin. Penyusun laporan Kerja Praktek ini tidak lepas dari kekurangan dan kesalahan. Oleh karena itu, saran dan kritik yang sifatnya membangun akan senantiasa kami harapkan.

Semoga Laporan Kerja Praktek ini dapat bermanfaat bagi pembaca dan semua pihak, terutama bagi Universitas Ahmad Dahlan Yogyakarta.

Wassalamu'alaikum. Wr.Wb.

Yogyakarta, 24 Mei 2018



Wahyu Irawan
11018045

DAFTAR ISI

HALAMAN JUDUL	I
HALAMAN PENGESAHAN	II
KATA PENGANTAR	III
DAFTAR ISI	V
DAFTAR GAMBAR	VII
BAB I PENDAHULUAN	1
1.1 Latar Belakang Masalah	1
1.2 Identifikasi Masalah	3
1.3 Rumusan Masalah.....	4
1.4 Batasan Masalah	4
1.5 Tujuan Kerja Praktek	4
1.6 Manfaat Kerja Praktek	5
BAB II GAMBARAN UMUM	6
2.1 Sejarah Universitas Ahmad Dahlan	6
2.2 Pusat Pengelolaan E-Learning (PPE)	8
BAB III LANDASAN TEORI	16
3.1 Konsep Belajar Mengajar	16
3.2 E-Learning	20
BAB IV PEMBAHASAN	27
4.1 Analisis Kebutuhan Sistem	27
4.2 Teamviewer	28

4.3 Pembuatan Video Tutorial	29
4.4 <i>Editing</i> dan Pemberian <i>Efek</i>	31
4.5 Review Editing	32
4.6 Pendaftaran dan <i>Login Akun</i>	33
4.7 <i>Fitur Teamviewer</i>	35
BAB V KESIMPULAN DAN SARAN	46
5.1 Kesimpulan	46
5.2 Saran	46
DAFTAR PUSTAKA	48

DAFTAR GAMBAR

Gambar 4.1. <i>Dubbing Video dan Suara</i>	30
Gambar 4.2. <i>Editing dan Pemberian Efek</i>	31
Gambar 4.3. <i>Produce and Share</i>	33
Gambar 4.4. <i>Pendaftaran Akun</i>	34
Gambar 4.5. <i>Sign In Akun</i>	34
Gambar 4.6. <i>Tampilan Host Meeting</i>	36
Gambar 4.7. <i>Tampilan Join Meeting</i>	37
Gambar 4.8. <i>Tampilan Participant</i>	38
Gambar 4.9. <i>Tampilan Audio</i>	40
Gambar 4.10. <i>Tampilan Screen Sharing</i>	40
Gambar 4.11. <i>Tampilan File Box</i>	41
Gambar 4.12. <i>Tampilan Video</i>	42
Gambar 4.13. <i>Tampilan Whiteboard</i>	43
Gambar 4.14. <i>Tampilan Chat</i>	43
Gambar 4.15. <i>Pembuatan Schedule Meeting</i>	44
Gambar 4.16. <i>Edit Schedule</i>	45