

LAPORAN KERJA PRAKTEK

**“PEMBUATAN MEDIA PEMBELAJARAN INTERAKTIF BERBASIS MULTIMEDIA
UNTUK KELAS II SD KARTINI BLORA”**



NAMA: RAGA


NIM: 1400018199


**TEKNIK INFORMATIKA
FAKULTAS TEKNOLOGI INDUSTRI
UNIVERSITAS AHMAD DAHLAN
2019**

HALAMAN PENGESAHAN


KERJA PRAKTEK

"PEMBUATAN MEDIA PEMBELAJARAN INTERAKTIF BERBASIS MULTIMEDIA
UNTUK KELAS II SD KARTINI BLORA"


RAGA
1400018199


PEMBIMBING : Taufik Ismail, S.T., M.Cs.  9/8 '19

NIY : 60010314

PENGUJI : Ika Arfiani, S.T., M.Cs.s  9/8 '19

NIY : 60160951

Kaprodi Teknik Informatika

 9/8 '19
Nur Rochmah Dyah Pujiastuti, S.T., M.Kom.
.....
NIP. 197608192005012001

Blora, 5 Agustus 2019
Kepala Instansi


(E. Hikawati)

KATA PENGANTAR



Assalamu 'alaikum Wr. Wb.

Alhamdulillah segala puji syukur saya panjatkan kehadirat Allah SWT, karena atas limpahan rahmat dan hidayah-Nya saya dapat menyelesaikan Tugas Proyek yang berjudul "Media Pembelajaran Matematika materi Penjumlahan dalam bentuk kalender untuk siswa Sekolah Dasar kelas 2 SD Kartini Blora Berbasis Multimedia". Tugas Proyek ini disusun sebagai persyaratan kelulusan pada mata kuliah Kerja Praktek pada Program Studi Teknik Informatika Fakultas Teknologi Industri Universitas Ahmad Dahlan Yogyakarta.

Dalam penyusunan Tugas Proyek ini penulis banyak mendapat saran, dorongan, bimbingan serta keterangan-keterangan dari berbagai pihak yang merupakan pengalaman yang tidak dapat diukur secara materi, namun dapat membukakan mata penulis bahwa sesungguhnya pengalaman dan pengetahuan tersebut adalah guru yang terbaik bagi penulis. Oleh karena itu dengan segala hormat dan kerendahan hati perkenankanlah penulis mengucapkan terima kasih kepada :

1. Ibu Nur Rochmah Dyah Pujiastuti, S.T., M.Kom. selaku Kepala Program Studi Teknik Informatika Universitas Ahmad Dahlan Yogyakarta.
2. Bapak Nuril Anwar, S.T., M.Kom. selaku Dosen Pengampu mata kuliah Kerja Praktek Universitas Ahmad Dahlan Yogyakarta.
3. Taufik Ismail, S.T., M.Cs. selaku Dosen Pembimbing dan juga sebagai motivator saya dalam melaksanakan Kerja Praktik.
4. Ibu Etikawati selaku guru pembimbing lapangan SDN 5 Wanasaba yang telah memberikan kesempatan kepada saya untuk melakukan kerjasama dalam melakukan proyek ini.
5. Orangtua yang selalu mendukung saya dan memberikan doanya.


Semua pihak yang tidak mungkin penulis sebutkan satu persatu yang telah terlibat banyak membantu sehingga tugas akhir ini dapat diselesaikan.

Dalam penyusunan Tugas Proyek ini, penulis menyadari masih terdapat banyak kekurangan yang dibuat baik sengaja maupun tidak sengaja, dikarenakan keterbatasan ilmu pengetahuan dan wawasan serta pengalaman yang penulis miliki. Untuk itu penulis mohon maaf atas segala kekurangan tersebut tidak menutup diri terhadap segala saran dan kritik serta masukan yang bersifat konstruktif bagi diri penulis.

Akhir kata semoga dapat bermanfaat bagi penulis sendiri, institusi pendidikan dan masyarakat luas. Aamiin!

Wassalamu 'alaikum Wr. Wb

Yogyakarta, 02 Juli 2019



Penulis

DAFTAR ISI

Daftar Isi.....	i - ii
Daftar Gambar	iii
Daftar Tabel	iv

BAB I PENDAHULUAN

A. Latar Belakang Masalah.....	1
B. Identifikasi Masalah.....	2
C. Batasan Masalah.....	2
D. Rumusan Masalah.....	3
E. Tujuan	3
F. Manfaat	3

BAB II GAMBARAN UMUM SEKOLAH

A. Sejarah.....	4
B. Profil Sekolah.....	4
C. Struktur Organisasi.....	5
D. Visi dan Misi.....	6
E. Kegiatan Ekstrakurikuler.....	6

BAB III METODOLOGI KP

A. Lokasi KP.....	7
B. Metode Pengumpulan Data	7
C. Rancangan Jadwal Kegiatan KP.....	8
D. Perancangan Sistem.....	8
E. Rancangan Sistem.....	10

BAB IV HASIL PELAKSANAAN KP

A. Deskripsi Sistem yang dibangun.....	14
B. Pembahasan Sistem yang dibangun.....	14
C. Hasil Pengujian Sistem.....	21

BAB V PENUTUP

A. Sejarah.....	23
B. Profil Sekolah.....	23

Daftar Gambar

Gambar 2.1 Struktur Organisasi.....	5
Gambar 3.1 Tampilan Loading.....	9
Gambar 3.2 Tampilan Menu Utama.....	10
Gambar 3.3 Tampilan Standar Kompetensi.....	10
Gambar 3.4 Tampilan Menu Materi.....	11
Gambar 3.5 Tampilan Evaluasi.....	11
Gambar 3.6 Tampilan Skor Evaluasi.....	12
Gambar 3.7 Tampilan Penjelasan.....	12
Gambar 3.8 Tampilan Konfirmasi Tombol Exit.....	13
Gambar 4.1 Tampilan Halaman Pembukaan.....	16
Gambar 4.2 Tampilan Halaman Menu Utama.....	17
Gambar 4.3 Tampilan Halaman Petunjuk.....	17
Gambar 4.4 Tampilan Halaman Menu SK/KD.....	18
Gambar 4.5 Tampilan Halaman Materi.....	18
Gambar 4.6 Tampilan Halaman Menu Video.....	19
Gambar 4.7 Tampilan Halaman Evaluasi.....	19
Gambar 4.7.1 Tampilan Halaman Menu SK/KD.....	20
Gambar 4.8 Tampilan Halaman Menu Profil.....	20

Daftar Tabel

Tabel 3.1 Rencana dan Realisasi Kerja Praktek.....	7
Tabel 4.1 Uji Black Box Media Pembelajaran.....	21
Tabel 4.2 Hasil Responden.....	22