

BAB I

PENDAHULUAN

A. Latar Belakang

Kegiatan Pengabdian Pada Masyarakat yang dibentuk oleh para dosen Universitas Ahmad Dahlan Program Studi Informatika adalah kegiatan yang memberikan pelatihan khusus bagi siapapun dan dimanapun yang ingin belajar tentang teknologi. Kegiatan pengabdian masyarakat ini tidak hanya diikuti oleh dosen tetapi dalam kegiatan tersebut mahasiswa Universitas Ahmad Dahlan yang juga ikut serta dalam kegiatan tersebut, yang disebut dengan kerja praktek. Dalam kegiatan pengabdian pada masyarakat ini menjalin Kerja sama dengan Mitra yaitu Ibu-ibu PCA Aisyiyah Gunung Kidul. Salah satu kegiatan kerja praktek yang dilakukan adalah pembuatan video kegiatan “Upaya Mendukung Produksi dan Pemasaran Pangan Lokal Bagi Kelompok Ibu-Ibu PCA Aisyiyah Gunung Kidul” yang mana kegiatan PKM tersebut merupakan hibah dari Kemenristekdikti yang berupa alat penunjang Produksi, pengemasan dan pemasaran pangan lokal.

PKM ini bertujuan untuk meningkatkan pengetahuan serta pengalaman Ibu-ibu PCA Aisyiyah Gunungkidul dalam mengolah, memproduksi, serta memasarkan produk secara online menggunakan Website dan Aplikasi E-commerce. Sebelum melakukan tahap pemasaran, kelompok ibu-ibu PCA Aisyiyah mengikuti pelatihan tahap pertama yaitu pelatihan pengolahan pangan yang menggunakan bahan baku berupa ketela pohon, pada kegiatan tahap kedua yaitu pelatihan dan penyuluhan tentang pengemasan produk yang benar dan higienis serta kegiatan tahap ketiga yaitu penyuluhan dan pelatihan tentang bagaimana penggunaan dan strategi pemasaran produk melalui website dan aplikasi berbasis online (E-commerce). Melalui website yang memanfaatkan platform mobile ini, masyarakat khususnya ibu-ibu PCA Aisyiyah diajarkan cara penggunaan website dalam mengakses aplikasi ecommerce seperti penggunaan fitur registrasi sebagai customer, registrasi sebagai seller atau vendor, menambah profil toko, menambah deskripsi

produk, mengeset harga, dan mengecek transaksi penjualan produknya. Kemudahan penggunaan dan transaksi inilah yang ingin dicapai dengan adanya media pemasaran website online. Target penjualan dapat ditingkatkan dan cakupan pemasaran juga dapat diperluas.

B. Urgensi Kegiatan PPM

Pentingnya kegiatan ini dilaksanakan yaitu turut membantu mengajarkan dalam bentuk penyuluhan dan pelatihan dalam pemanfaatan bahan baku ketela pohon menjadi produk pangan, serta cara pengemasan yang bagus dan sesuai dengan kebutuhan atau produk yang di kemas. pelatihan dalam penggunaan website secara mandiri dan sebagai upaya dalam meningkatkan kemampuan dan produktivitas masyarakat dalam menjaga ketahanan ekonomi masyarakat khususnya kelompok ibu-ibu Aisyiyah yang kurang produktif dan efektif dalam memanfaatkan bahan baku yang dimiliki serta memasarkan sebuah produk lokal. Melalui pelatihan kegiatan ini ibu-ibu PCA Aisyiyah diharapkan untuk lebih aktif memasarkan produk-produk mereka secara lebih luas dengan media online website. Dalam kegiatan pelatihan memasarkan produk secara online melalui website dan aplikasi peserta kegiatan di bombing mengenal dan menggunakan fitur-fitur yang terdapat di website serta cara mengambil gambar yang bagus untuk suatu produk. Dengan adanya pelatihan ini diharapkan menjadi awal bagi ibu-ibu PCA Aisyiyah untuk menjalani wirausaha di bidang kuliner yang sukses. Oleh karena itu video dokumentasi yang dibuat diharapkan dapat menjadi media secara visual yang dapat dilihat masyarakat luas bahwasanya di desa paliyan kabupaten Gunungkidul memiliki potensi yang bagus salah satunya yaitu di bidang kuliner seperti makanan kecil yang mampu di jadikan oleh-oleh yang berasal dari Kab. Gunungkidul.

BAB II

TUJUAN KEGIATAN PENGABDIAN

Terdapat empat tujuan utama yang akan dicapai pada kegiatan ini, yaitu Edukasi makanan sehat, sisi produksi yang mendukung kelancaran produksi, dan pengembangan pemasaran produk.

A. Edukasi makanan sehat

Masalah tingginya konsumsi makanan olahan dari tepung terigu di desa Paliyan menjadi masalah yang serius. Tepung terigu yang terbuat dari gandum dapat menyebabkan penyakit diabetes, sehingga perlu mencari bahan alternatif untuk pengganti gandum. Ketela pohon merupakan hasil pangan terbesar di Desa Karangduwet. Ketela pohon dapat dijadikan bahan olahan alternatif pengganti gandum. Ketela pohon sudah banyak dikembangkan di Kabupaten Gunung Kidul, namun pemanfaatan ketela pohon di Kecamatan Paliyan khususnya Desa Karangduwet belum dikembangkan.

B. Sisi Produksi

Tingginya angka penduduk yang kurang produktif tersebut mengakibatkan rendahnya pendapatan per kapita Desa Karangduwet, Kecamatan Paliyan. Solusi yang ditawarkan untuk mengatasi permasalahan tersebut adalah mengenalkan kepada peserta pelatihan tentang bahan baku pengganti tepung terigu seperti ketela pohon yang sangat berpotensi untuk diolah menjadi bahan pangan lain yang mempunyai nilai jual. Hal ini dapat mendukung kenaikan produktivitas masyarakat khususnya kelompok ibu-ibu Aisyiyah yang kurang produktif dengan lebih aktif memasarkan produk-produk mereka secara lebih luas serta meningkatkan pemahaman tentang mengolah suatu produk dan dilakukan secara langsung serta mengetahui cara melakukan pengemasan terhadap suatu produk agar produk tersebut dapat tahan

lama dan menarik supaya dapat menjadi daya tarik kepada konsumen untuk membeli.

C. Pemasaran Produk

Metode yang dilakukan pada tahap pemasaran selain secara menjual secara offline tetapi peserta juga di latih untuk memperluas target pasar yaitu dengan pelatihan menggunakan suatu website dan aplikasi (Ecommerce) yang merupakan peluang yang besar dikarenakan dapat mencakup pasar penjualan yang lebih luas serta lebih gampang diakses dan diketahui oleh konsumen dari produk yang telah di produksi tersebut.

D. Video dokumentasi

Pada akhir kegiatan akan menghasilkan sebuah video dokumentasi dari serangkaian kegiatan yang terlaksana. Sehingga video dokumentasi tersebut dapat menarik perhatian lebih dari pemerintah agar mendukung dan memfasilitasi potensi yang dimiliki di Kab.Gunungkidul dari bidang kuliner.

Adapun Tujuan diadakannya kegiatan ini dapat dilihat dari dua sudut pandang, yaitu bagi peserta dan tim pelatihan :

1. Bagi peserta pelatihan

- a. Meningkatkan pemahaman peserta dalam penting mengolah bahan baku menjadi makanan yang sehat dan tentang bahaya ya mengkonsumsi tepung secara berlebihan
- b. Meningkatkan kemampuan peserta dalam memanfaatkan bahan pangan yang tersedia menjadi suatu produk yang memiliki nilai jual.
- c. Meningkatkan kemampuan dalam memproduksi suatu produk pangan, baik itu dalam tahap pengolahan, pengemasan, serta memasarkan suatu produk.
- d. Meningkatkan kemampuan peserta dalam mengelola profil usaha di website pemasaran produk.

2. Bagi tim pelatihan (Dosen dan Mahasiswa)
 - a. Meningkatkan wawasan dan pengalaman.
 - b. Mengembangkan softskill dan hardskill.
 - c. Berkontribusi dalam membantu suatu organisasi atau kelompok dalam meningkatkan perekonomian suatu daerah.
 - d. Dari proses kegiatan PKM ini dibutuhkan video sebagai luaran untuk melaporkan hasil kegiatan oleh dosen pelaksana, semua pelaksanaan kegiatan akan di dokumentasikan dalam bentuk video.

BAB III

SASARAN DAN MANFAAT KEGIATAN PPM

A. Sasaran

Dalam pelatihan Pengabdian Pada Masyarakat ini yang menjadi sasaran terkhususnya bagi PCA (Pimpinan Cabang Aisyiyah) serta kelompok ibu-ibu Sejumlah 18 peserta yang berasal dari Kabupaten Gunung Kidul Provinsi Daerah Istimewa Yogyakarta Kabupaten Gunung Kidul.

B. Manfaat

Ibu-ibu Aisyiyah Kabupaten Gunung Kidul diharapkan dapat menyadari bahayanya mengkonsumsi makanan ringan yang mengandung gula/berbahan terigu secara berlebihan, dan cara memilih bahan makanan camilan yang sehat, serta dapat memanfaatkan bahan pangan yang lebih sehat dan memiliki nilai jual dan juga meningkatkan kualitas kemasan terhadap produk yang di jual serta mampu meningkatkan nilai perekonomian Gunung Kidul sehingga dapat bermanfaat bagi ibu-ibu Aisyiyah Gunung Kidul dan mampu disalurkan kepada warga Gunung Kidul yang lainnya supaya mampu mengolah dan memproduksi suatu produk untuk memulai berwirausaha dan bisnis di bidang makanan kecil sehat. Dalam pelatihan penggunaan website ini diharapkan ibu-ibu kelompok Aisyiyah Kabupaten gunung kidul ini mampu menerapkan teknologi informasi khususnya media online website sebagai alat untuk menunjang usaha penjualan produk lokal yang dimiliki. Sehingga mempermudah dalam promosi pemasaran penjualan produk lokal yang dihasilkan.

BAB IV
PELAKSANAAN KEGIATAN

A. Tempat dan waktu

Kegiatan program kemitraan muhammadiyah ini dilaksanakan selama 3 hari diwaktu dan tempat pelaksanaan berbeda.

Tabel 1. Tabel Pelaksanaan

Kegiatan	Tanggal pelaksanaan	Waktu pelaksanaan	Tempat	Deskripsi
Pertama	20/04/2019	10.00 - 15.00 WIB	Kampung Tani Resto di Jl. Ki Demang Wonopawiro, Ngemplak, Piyaman, Kecamatan Wonosari, Kabupaten gunungkidul, DIY.	Pada jam 10.00-12.00 yaitu melakukan Penyuluhan oleh Dinas Kesehatan Kabupaten Gunung Kidul tentang pentingnya mengkonsumsi makanan sehat Dijam 13.00-15.00 yaitu melakukan Pelatihan : 1. Pembuatan tepung moca dan kentang 2. Pembuatan makanan kecil berbahan dasar tepung moca dan kentang (brownis)
Kedua	27/07/2019	09.00 – 15.00 WIB	Taman Teknologi Pertanian Nglanggeran di Kaligesing, Jatisari,	Penyerahan alat oleh ketua LPPM kepada mitra, Sosialisasi PKM, Penyuluhan tentang

			Serut, Kabupaten gunungkidul, DIY.	kemasan yang menarik dan tepat untuk produk makanan kecil serta Pelatihan pengemasan makanan kecil
Ketiga	10/08/2019	09.00 – 15.00 WIB	Pimpinan Daerah Muhammadiyah Gunungkidul di Jl. Brigjen Katamso, Kepek II, Kepek, Kecamatan Wonosari, Kabupaten Gunungkidul, DIY.	Pengenalan website sebagai alat promosi profil serta pemasaran hasil produk olahan sehat dan pelatihan penggunaan website secara mandiri

B. Rincian Pelaksanaan

Rundown Acara Program Kemitraan Muhammadiyah

- a. Kegiatan 1 : Penyuluhan dan Pelatihan Produksi camilan sehat
Sebelum dilaksanakan pelatihan produksinya, pertama dilaksanakan terlebih dahulu penyuluhan kegiatan mengenai bahan baku camilan sehat kepada peserta Ibu-ibu PCA Aisyiyah. Kemudian setelah penyuluhan barulah tim panitia mempersiapkan alat dan bahan untuk melakukan kegiatan praktik lanjutan dari penyuluhan dikegiatan pertama tersebut. Para peserta Ibu-ibu PCA Aisyiyah dipandu bersama tim panitia untuk mengolah produk camilan sehat yang kemudian hasilnya dapat siap dikemas dikegiatan selanjutnya.

b. Kegiatan 2 : Penyuluhan dan Pelatihan Teknik Pengemasan

Tabel 2. Rundown Kegiatan Kedua

No	Waktu	Kegiatan	Penanggungjawab
1.	09.00-10.30	1. Pembukaan dan pembacaan ayat suci Alquran 2. Sambutan dari Pimpinan Daerah Aisyiyah Gunung Kidul 3. Sambutan dari Ketua Majelis Ekonomi 4. Sambutan dari ketua LPPM UAD 5. Penyerahan alat oleh ketua LPPM UAD	PDA Aisyiyah Gunung Kidul dan Tim PKM UAD
2.	10.30-12.30	Penyuluhan dan diskusi tentang cara pengemasan dan memilih kemasan yang tepat dan menarik	Narasumber : Bapak Dani Darnella
3.	12.30-13.00	ISHOMA	
4.	13.00-15.00	Pelatihan pengemasan tindak lanjut dari penyuluhan	Tim PKM
5.	15.00-15.30	Pengisian kuisioner dan evaluasi	Tim PKM
6.	15.30-15.45	Penutup	PDA Aisyiyah Gunung Kidul dan Tim PKM UAD

c. Kegiatan 3 : Pelatihan Penggunaan Website

Sebelum pelaksanaan kegiatan ketiga terlaksana para tim panitia dan asisten mempelajari terlebih dahulu penggunaan setiap fitur yang tersedia dalam website GK-Shop yang dibuat untuk digunakan oleh peserta dalam menginput hasil produksinya dalam bentuk gambar dan pendeskripsian produk tersebut dan mempromosikannya untuk diperjual belikan pada khalayak masyarakat umum baik dalam ataupun luar Gunungkidul sebagai produk oleh-oleh yang ada didaerah Gunungkidul. Selanjutnya dilaksanakan pelatihan penggunaannya yang dipimpin tim dosen dan panitia. Dengan mengakses wifi internet yang disediakan panitia terlebih dahulu. Setelah itu, mengikuti tutorial

penggunaan fitur yang diajarkan tim panitia dibantu bersama asisten tim demi membantu adanya kendala peserta memahami dan menggunakan pelatihan yang di berikan.

C. Hasil Kegiatan

1. Kegiatan Pelatihan Pengolahan Bahan Baku Camilan Sehat

Pada kegiatan ini, peserta diajak untuk melakukan pengolahan bahan baku dengan teknik pemasakan menggunakan alat kupas, pengering dan penghancur dengan oven listrik dan blender hingga terbentuk tepung olahan pengganti terigu. Tepung ini telah siap untuk diolah kembali menjadi camilan dengan menambahkan buah atau sayuran yang kandungan gizinya telah direkomendasikan oleh ahli gizi. Hasil akhir proses ini adalah camilan yang sudah dapat dikonsumsi dan siap untuk dikemas.

2. Pelatihan Pengepakan Produk Kemasan

Pada kegiatan ini, peserta akan diajak untuk melakukan pengepakan produk pascaproduksi yang siap dikemas dan dipasarkan. Tim mendatangkan narasumber di bidang industri untuk memberikan ceramah dan praktik mengenai teknik pengemasan mulai dari media bungkus, berat bersih, teknik mengemas, penambahan brand dan harga, serta penentuan tanggal maksimum konsumsi (kadaluarsa). Tim juga membekali peserta dengan alat-alat plastik, timbangan serta vacuum press sehingga peserta dapat langsung mempraktekkan teknik yang dipresentasikan oleh narasumber.


3. Kegiatan Pelatihan Penggunaan Website

Pada kegiatan ini, tim pengabdian melakukan pelatihan penggunaan website oleh peserta untuk memasarkan camilan sehat hasil produksinya. Melalui website yang memanfaatkan platform mobile ini, konsumen dapat langsung mengakses pameran produk-produk olahan peserta pelatihan PKM dan juga dapat langsung memesannya. Tim

bersama dengan peserta akan mempraktekkan cara kerja website dari mulai menambahkan produk baru ke website hingga proses order dan pengantaran ke lokasi konsumen. Tahapan ini menjadi akhir dari workshop pelatihan PKM.

Berikut tampilan website <https://produkgunungkidul.com/> :

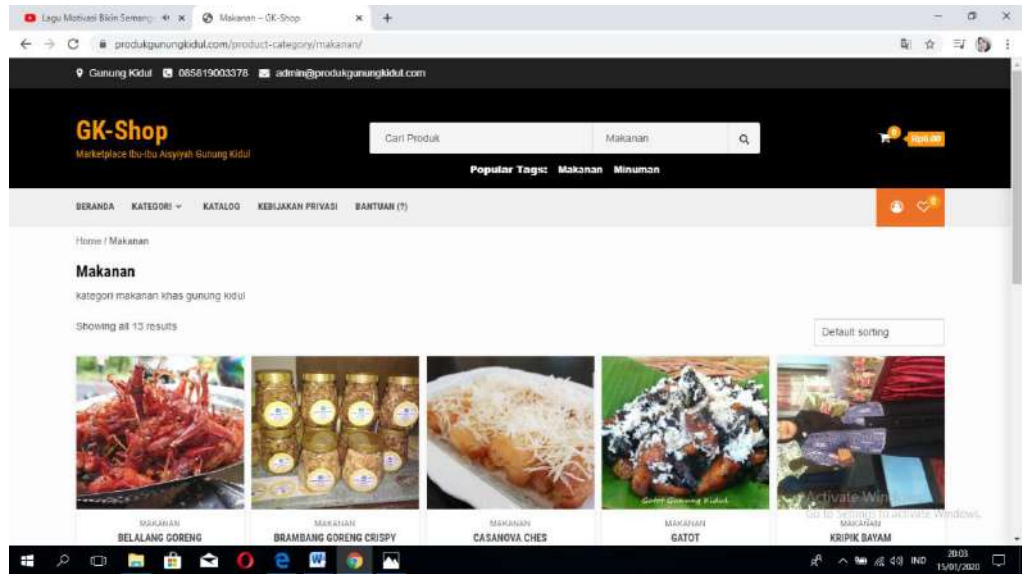
1. Tampilan Beranda website GK-Shop



Gambar 1. Tampilan beranda website GK-Shop

Pada tampilan beranda sudah tersedia beberapa fitur pilihan menu mulai dari kategori , katalog, kebijakan privasi , bantuan, login dan menu tambah keranjang.

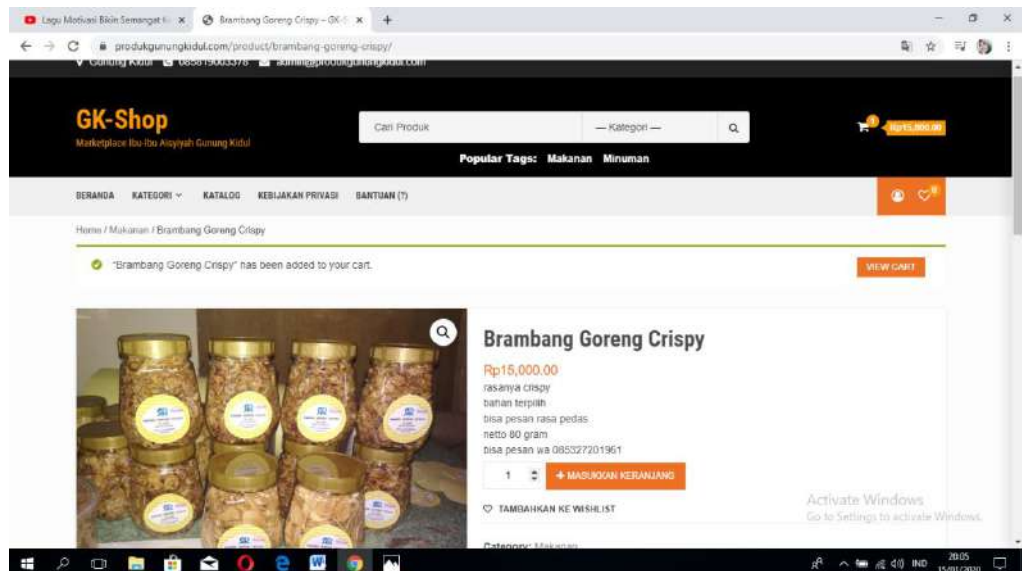
2. Tampilan website GK-Shop untuk pilihan kategori makanan.



Gambar 2. Tampilan pada fitur menu makanan

Jadi ini adalah beberapa gambar dari hasil produk lokal olahan yang berhasil diupload dan dipasarkan oleh kelompok ibu-ibu Aisyiyah.

3. Tampilan salah satu produk olahan lokal yang dipromosikan diwebsite GK-Shop.



Gambar 3. Tampilan salah satu produk

BAB V

METODE YANG DI TERAPKAN

A. Metode Pengumpulan Data

Dalam tahap pengumpulan sebuah Data adapun tahapan-tahapan untuk mendapatkan data yang di butuhkan memerlukan beberapa metode seperti :

1. Metode Wawancara

a. Data Primer

Permasalahan di desa Paliyan terhadap tingginya konsumsi masyarakat akan makanan olahan berbahan dasar tepung terigu yang dapat memicu penyakit diabetes. Sehingga perlu mencari bahan alternatif untuk pengganti gandum seperti Ketela pohon merupakan hasil pangan terbesar di Desa Karangduwet.

b. Data Sekunder

Besarnya minat dan bakat kelompok ibu-ibu Aisyiyah dalam meningkatkan produktifitas di bidang kuliner dan oleh-oleh dengan memproduksi olahan bahan pangan menjadi makanan yang sehat di konsumsi serta dapat menjadi peluang bisnis kedepannya.

2. Metode Observasi

Observasi dilakukan untuk mengetahui lokasi dan kondisi tempat kerja praktek secara langsung. Metode yang digunakan adalah dengan terjun langsung pada lokasi untuk mengetahui tempat yang akan di video sebagai sebuah pertimbangan pengumpulan sebuah footage video kegiatan.

B. Pembuatan Sistem

1. Perencanaan

Melakukan perencanaan berupa konsep video, alur video, teknik pengambilan , proses edit , agar konsep yang telah di tentukan dengan baik dapat memberikan sebuah informasi dan pesan yang akan di capai.

2. Analisis kebutuhan

Metode ini merupakan kelanjutan dari tahap data yaitu untuk menganalisis kebutuhan yang digunakan dalam pembuatan video kegiatan.

3. Implementasi

Tahap implementasi ini merupakan sebuah proses puncak dari perancangan video dokumentasi yaitu dimana proses pembuatan video dokumentasi yang sesuai dengan apa yang dilakukan pada tahap pengumpulan data, perencanaan, dan Analisa.

Pada tahap ini terdapat beberapa alat sebagai media yang digunakan yaitu :

- a. Kamera : DSLR Canon seri 600d
- b. Lensa kamera : lensa 18-55mm dan lensa Fix 50mm
- c. Laptop : Asus 456 U
- d. Software edit video : Adobe Premiere Pro 2017
- e. Sinematografer : Fadhil Abigail Alvast

4. Pengujian

Pada tahap terakhir ini dilakukanlah sebuah pengujian video dokumentasi yang telah di buat dan sekaligus untuk memastikan bahwa video dokumetasi yang telah dibuat dapat berjalan dengan baik dan sesuai dengan apa yang di harapkan.

C. Rancangan Kegiatan Kerja Praktek

Tabel 3. Detail rancangan kegiatan

No	Nama Kegiatan	Minggu Pelaksanaan														Realisasi	
		1	2	3	4	5	6	7	8	9	10	11	12	13	14	Ya/ Tidak	%
1.	Bertemu dengan Dosen	■														Ya	100%
2.	Pembentukan tim dan pembagian Jobdesk		■													Ya	100%
3.	Pembuatan Design Pelatihan			■	■											Ya	90%
4.	Proses Pengambilan Video kegiatan					■	■	■								Ya	90%
5.	Pengolahan data								■							Ya	100%
6.	Penyelesaian pengerjaan video									■	■	■	■	■		Ya	100%
7.	Penyerahan video kepada tim Dosen													■	Ya	100%	
8.	Penyerahan dan penayangan video kepada Media Partner													■	Ya	100%	

D. Proses Pembuatan Video

1. Wawancara

Wawancara dilakukan untuk mendapatkan data yang dibutuhkan dalam penyelesaian video serta kesan dan pesan dari pemateri yaitu Dani Darnella dan salah satu peserta kegiatan PKM.

2. Perancangan Video Kegiatan

Perancangan yang akan di buat disesuaikan dengan hasil wawancara yang telah dilakukan terhadap pihak yang terlibat dalam kegiatan pelatihan kemudian yang di olah sehingga menghasilkan sebuah rancangan sebagai berikut :

- a. Permasalahan yang sedang di alami pada desa Paliyan terhadap tingginya konsumsi makanan yang berbahan olahan tepung terigu.
- b. Penjelasan Pemateri terhadap kegiatan yang dilaksanakan.
- c. Respon Peserta dan Pengisi materi terhadap kegiatan yang dilaksanakan.
- d. Suasana penyuluhan dan pelatihan olahan makan kecil sehat.
- e. Kegiatan pelatihan mengenai cara pengemasan produk yang benar dan sehat serta cara menggunakan alat untuk mengemas suatu produk.
- f. Pelatihan dalam mengelola dan menggunakan teknologi sebagai media penjualan produk secara online.
- g. Konsep video yang di gunakan adalah cinematic videography.

3. Hasil Pengambilan Video

- a. Kegiatan Pertama (Penyuluhan dan Pelatihan makanan kecil sehat)



Gambar 4. Pembukaan kegiatan tahap pertama yang dibuka oleh tim Dosen

Pada saat pelaksanaan pada kegiatan tahap pertama di buka oleh tim dosen dan ketua PCA Aisyiyah Kab. Gunungkidul.



Gambar 5. Suasana pada saat penyuluhan makan kecil sehat.

Penyuluhan makanan kecil sehat di laksanakan pada kegiatan tahap pertama dan di sampaikan oleh Narasumber Agung Arinto, S.Far.

b. Kegiatan Kedua (Pelatihan tentang Kemasan Produk Makanan Ringan)



Gambar 6. Proses pengemasan produk oleh Ibu-ibu



Gambar 7. Proses pengemasan produk oleh Ibu-ibu

Pada gambar di atas menampilkan suasana pada saat Ibu-ibu PCA Aisyiah mempraktekkan cara pengemasan produk yang benar.

- c. Kegiatan Ketiga (Pelatihan Pemanfaat teknologi sebagai media pemasaran)



Gambar 8. Suasana saat pelatihan penggunaan website GK-Shop

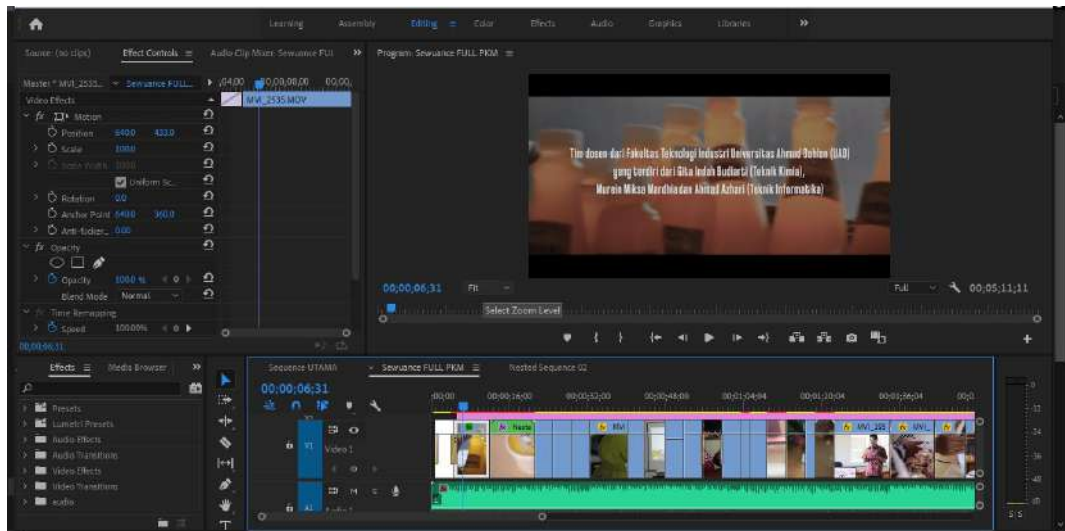


Gambar 9. Pemateri pelatihan sedang menyampaikan tentang website GK-Shop

Pada gambar 8 dan 9 menampilkan suasana saat pelatihan penggunaan website GK-Shop dan langsung di implementasikan oleh peserta pada smartphone.

d. Proses Editing Video

1. Opening Video



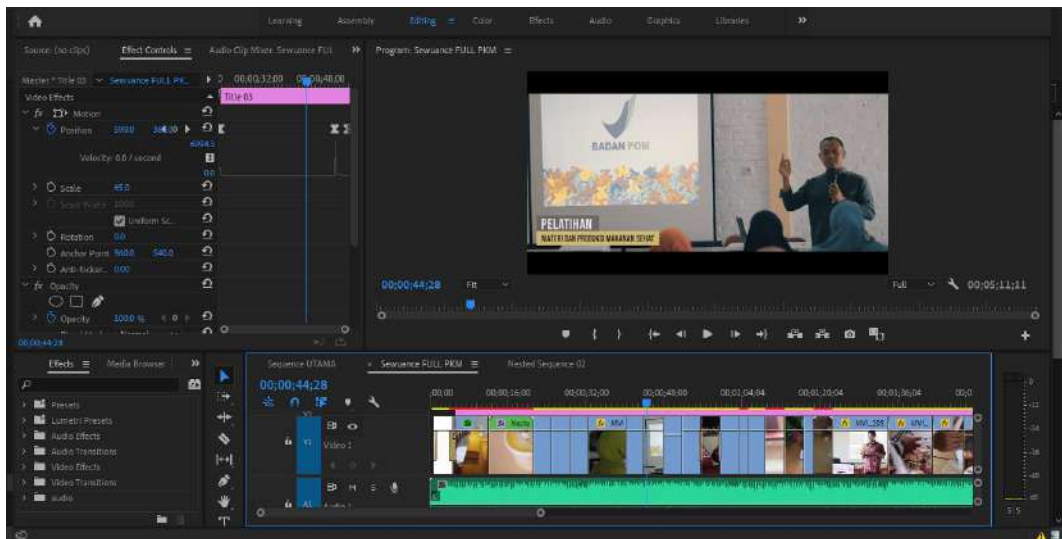
Gambar 10. Tampilan proses edit opening video

Pada Gambar 7 Proses diawali dengan pembuatan Intro atau Opening video dengan metode narasi sebagai pengantar isi video.

2. Konten Kegiatan Tahap pertama



Gambar 11. Tim dosen dan Ibu-ibu PCA pada saat pembukaan PKM



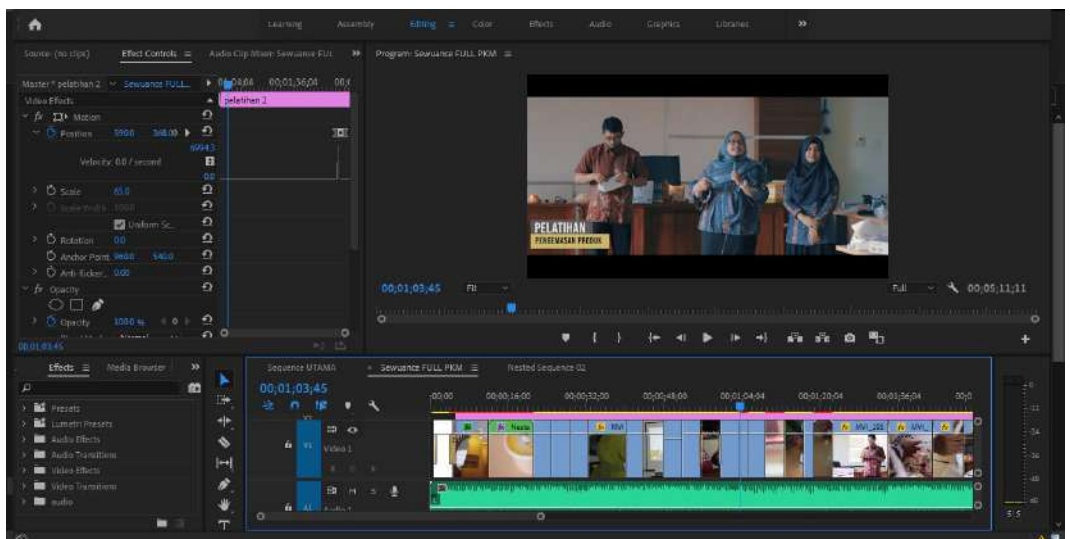
Gambar 12. Suasana Penyuluhan tentang makanan sehat



Gambar 13. Pelatihan memproduksi olahan makanan kecil

Pada Gambar 11, 12, dan 13 menampilkan isi konten pada kegiatan tahap pertama berlangsung, mulai dari penyuluhan tentang makanan kecil sehat hingga pelatihan memproduksi olahan makanan sehat secara langsung bersama tim Dosen.

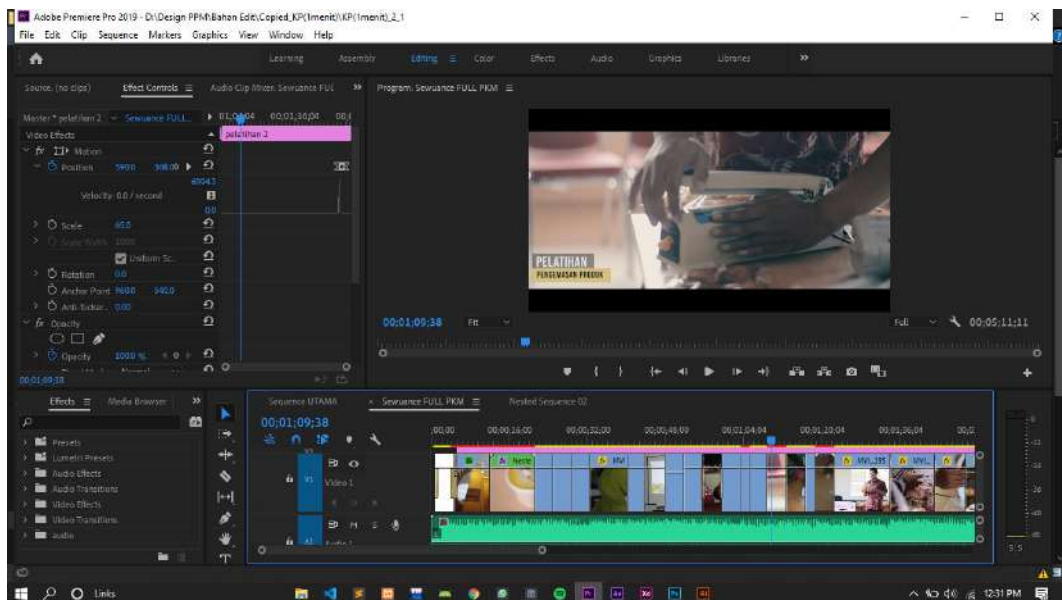
3. Konten Kegiatan Tahap 2



Gambar 14. Pembukaan kegiatan tahap kedua dari Tim Dosen dan Narasumber



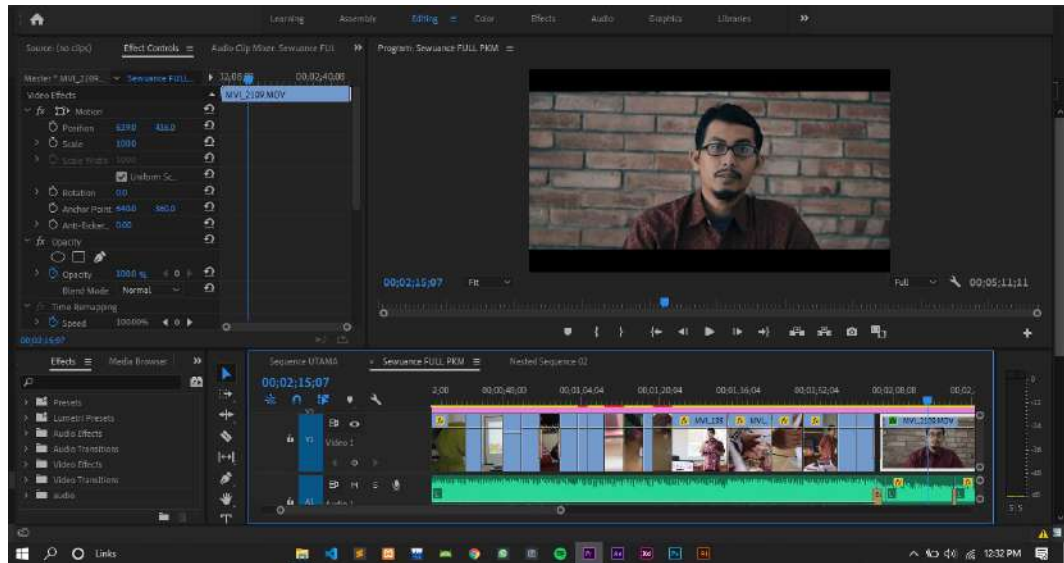
Gambar 15. Suasana saat hibah alat memproduksi makanan kecil



Gambar 16. Kegiatan pengemasan produk

Pada Gambar 14, 15, dan 16 merupakan Timeline yang menampilkan suasana kegiatan tahap kedua yang sedang berlangsung mulai dari penandatanganan kerja sama dengan mitra serta penyerahan alat Hibah ke Ibu-ibu PCA Aisyiyah hingga proses pelatihan pengemasan produk. serta menggunakan Lower Third pada video yang ditampilkan.

4. Wawancara terhadap narasumber dan Peserta PKM



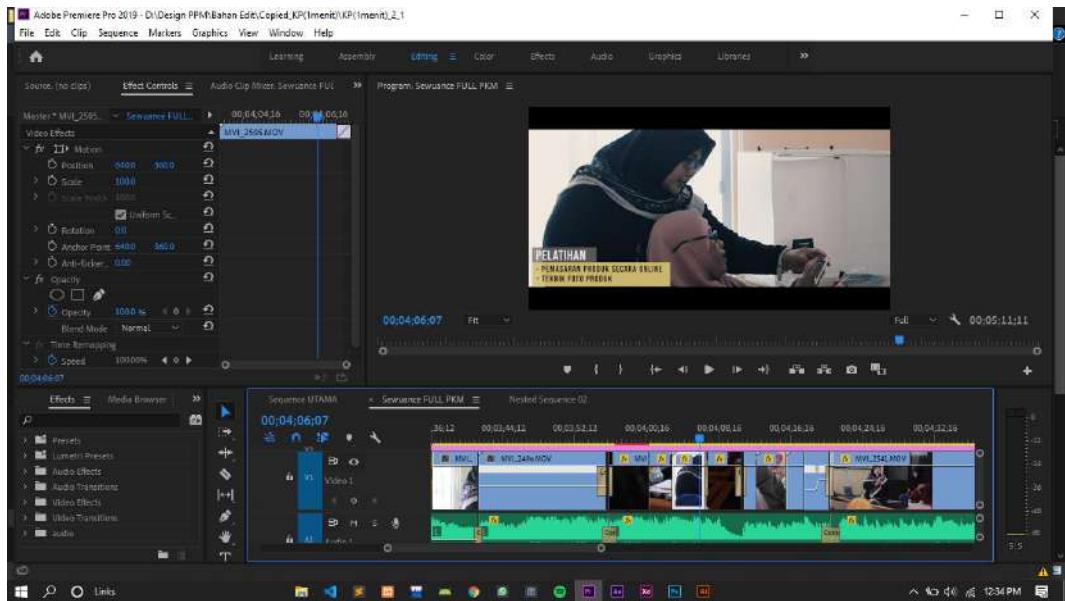
Gambar 17. Kegiatan saat wawancara narasumber



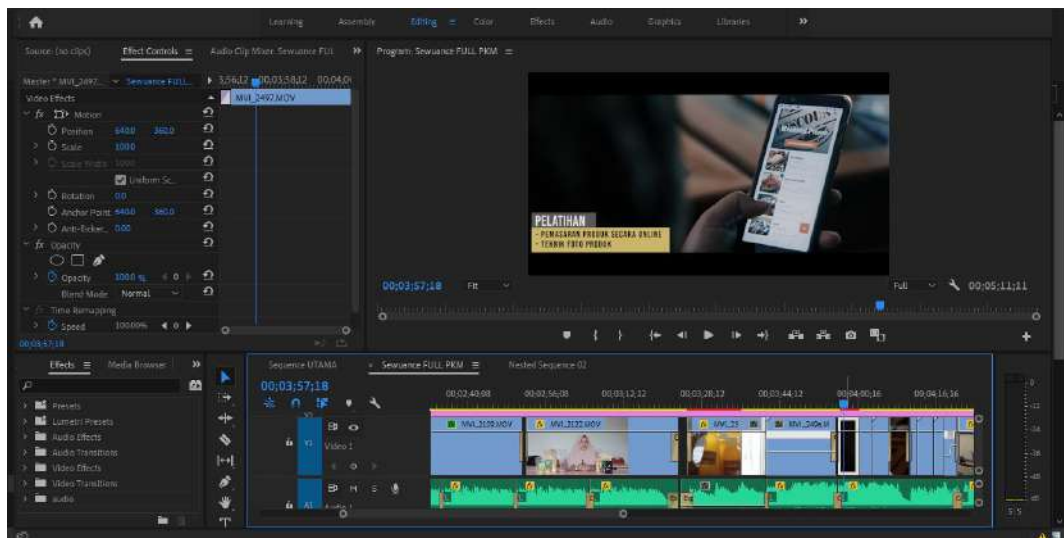
Gambar 18. Kegiatan saat wawancara salah satu peserta

Pada kegiatan tahap kedua berlangsung dilakukan wawancara terhadap narasumber yaitu Bpk. Dani Darnella dan salah satu peserta pelatihan yaitu Ibu Yuni.

5. Konten kegiatan tahap ketiga



Gambar 20. Tim Dosen sedang mengajarkan peserta kegiatan



Gambar 21. Peserta pelatihan sedang mempraktekan pelatihan

Pada Gambar di atas adalah konten yang menampilkan rekaman pada saat kegiatan tahap ketiga yaitu Pelatihan penggunaan website GK-Shop dan Teknik pengambilan gambar suatu produk yang di sampaikan Tim Dosen dan Mahasiswa. Teknik pengambilan gambar dengan close up atau Medium shot pada gambar diatas.

BAB VI

KENDALA PELAKSANAAN PPM

A. Kendala

Ada beberapa sudut pandang kendala yang di hadapi dalam pelaksanaan PPM ini, beberapa kendala tersebut yaitu :

1. Bagi Mahasiswa
 - a. Kurangnya cahaya yang masuk pada kegiatan pertama sehingga membuat sudut pengambilan gambar menjadi terbatas.
 - b. Waktu pelaksanaan bersamaan dengan waktu ujian tengah semester.
 - c. Kurangnya jangkauan jaringan internet pada pelaksanaan kegiatan ketiga.

2. Bagi Peserta Ibu-ibu PCA
 - a. Beberapa Ibu-ibu PCA kurang memahami cara penggunaan fitur *Wifi internet* pada Smartphone.
 - b. Kurangnya pemahaman peserta dalam mengakses Email pribadi.
 - c. Kurangnya pemahaman peserta terhadap fitur-fitur website yang di gunakan sehingga membuat beberapa peserta menjadi terlambat dalam memahami materi pelatihan yang diberikan.
 - d. Adanya handphone peserta yang memiliki gangguan yang dikarenakan spesifikasinya belum mencukupi untuk mengakses websites untuk pelatihan.

B. Solusi

Solusi untuk kendala pelaksanaan PPM ini dapat dilihat dari dua sudut pandang, yaitu :

1. Bagi Peserta Ibu-ibu PCA
 - a. Memberikan pemahaman tutorial dalam praktik mengakses *wi-fi internet*.
 - b. Memberikan penjelasan dan praktik dalam mengakses email.
 - c. Memberikan penjelasan penggunaan fitur-fitur yang ada dalam website.
 - d. Memfasilitasi alat seperti smartphone yang memadai di saat pelatihan kegiatan ketiga dilakukan.

2. Bagi Mahasiswa
 - a. Lokasi pelatihan memiliki sumber pencahayaan yang mencukupi sehingga gambar yang di hasilkan cukup.
 - b. Mahasiswa datang kegiatan dipagi hari pada kegiatan penyuluhan dan kembali mengikuti ujian tengah semester disiang harinya dikampus.
 - c. Perlu nya alat untuk pemerluas jaringan Internet agar dapat digunakan oleh semua peserta pelatihan.

BAB VII

KESIMPULAN DAN SARAN

A. Kesimpulan

Setelah kegiatan Kerja Praktek “Upaya Mendukung Produksi dan Pemasaran Pangan Lokal Bagi Kelompok Ibu-Ibu PCA Aisyiyah Gunung Kidul” terlaksana, maka dapat ditarik kesimpulan :

1. Ibu-ibu PCA Aisyiyah Gunungkidul telah memahami bagaimana cara produksi makanan kecil sehat serta memanfaatkan bahan pangan yang dapat di olah menjadi makanan yang dapat nilai jual.
2. Ibu-ibu PCA Aisyiyah Gunung kidul telah mengetahui cara pengemasan suatu produk yang baik dan efisien serta telah mengetahui wawasan tentang kemasan-kemasan produk makanan ringan.
3. Pengetahuan Ibu-ibu PCA Aisyiyah Gunung kidul tentang mengoperasikan serta mengelola suatu Aplikasi jualan online demi meningkatkan jangkauan pasar produk yang akan di jual.
4. Ibu-ibu PCA Aisyiyah Gunung kidul telah mampu cara bagaimana pengambilan gambar untuk suatu produk agar bagus dan menarik konsumen.
5. Ibu-ibu PCA Aisyiyah Gunung kidul telah memulai melakukan produksi makanan kecil sehat secara mandiri yang nanti akan di teruskan menjadi produksi yang siap di pasarkan.
6. Hasil dokumentasi dari kegiatan kerja praktek yang masuk dalam surat berita di Tribun Jogja diharapkan menjadi media promosi tentang meningkatkan minat dan bakat Ibu-ibu PCA Aisyiyah Gunung kidul agar dapat meningkatkan nilai pada UMKM di Gunugkidul.

B. Saran


1. Perlunya penambahan waktu lagi untuk pelatihan penggunaan website sampai peserta Ibu-ibu PCA Aisyiyah dapat dengan lancar menggunakan website secara mandiri.
2. Perlunya dukungan baik dari pemerintah maupun masyarakat agar Ibu-ibu PCA Aisyiyah tetap terus semangat memproduksi makanan yang memiliki nilai jual yang tinggi
3. Perlunya tempat pelatihan yang memiliki kapasitas ruangan yang lebih besar agar dapat meningkatkan jumlah peserta yang hadir mengikuti pelatihan.

LAMPIRAN

A. Sertifikat PPM



B. Presensi Kehadiran



LEMBAR PRESENSI PESERTA
PROGRAM KEMITRAAN MASYARAKAT
PEMBERDAYAAN KELOMPOK IBU-IBU AISIYIAH
DALAM PRODUKSI DAN PEMASARAN MAKANAN KECIL
SE-KABUPATEN GUNUNG KIDUL
GUNUNG KIDUL, 20 APRIL 2019

Sesi / Jam : 1 dan 2 / 09.00 - 15.00

No	Nama Peserta	Jabatan / Asal PCA	Tanda Tangan	
1	SURI ALFIATI	PCA Kasangunogo	1	[Signature]
2	Tukingah	PDA MEK	2	[Signature]
3	Juwarti	MEK PDA	3	[Signature]
4	Masyaenah	PCA	4	[Signature]
5	Suatni	PCA	5	[Signature]
6	Sulimah	PDA	6	[Signature]
7	Suniyah	PCA	7	[Signature]
8	Sutanizah	PCA	8	[Signature]
9	Kaslan	PCA	9	[Signature]
10	Muryani	PCA	10	[Signature]
11	Wardis	PCA WMO	11	[Signature]
12	Sutini	PCA WMO	12	[Signature]
13	Endang Budiah	PCA SEMANU	13	[Signature]
14	Sri Rasyatun	PCA SEMANU	14	[Signature]
15	Fitri Asti	PCA PALIYAH	15	[Signature]
16	SEI KHULYANI	PCA PARIGAN	16	[Signature]
17	SUPASNI	PCA NGAWEN	17	[Signature]
18	ASTUTI ARI	PCA PLAYAN	18	[Signature]
19	DWI KARINI	- " -	19	[Signature]
20	Indonwati	- " -	20	[Signature]

@ Rp 15.000

21	WAGIYEM	PCA Gelanghar	21	22
22	Ngahiyem	PCA Gedanghari	23	24
23	Siti Muslikah	PCA Ngaweh	25	26
24	Muhammad	PCA Panyang	27	28
25	Iskandar	PCA Panyang	29	30
26	Sri Andani	PDA Kab GK	31	32
27	Endang Wahyuningsih	PCA Tanjungari	33	34
28	Tik Kurniamingrum	PCA Tanjungari	35	36
29	Hur Budiyani	PCA Rangkep	37	38
30	Ermaswati	PCA Rangkep	39	40
31	WAGIYEM	PCA PATUK		
32	Sri Endang S.	PCA Girimbo		
33	Setyo Lektia	PCA Girimbo		
34	Fitria	PDA		
35	Fitri Nur H	PDA		
36	Nur Elia M	Manlis Eka PDA GK		
37	Tarmiyah	-1-		
38	Sri Wahyuni	-1-		
39	Ismiri	-1-		
40	HARYANI	PCA KARANGBADO		

Gunung Kidul, 20 April 2019
Mengetahui,

Perwakilan Mitra Aisiyyah Gunungkidul

Ketua Tim PKM



Gita Indah Budiarti, S.T., M.T.

DAFTAR HADIR PESERTA
Program Kemitraan Masyarakat Pemberdayaan Kelompok Ibu-Ibu Aisiyyah dalam Produksi dan Pemasaran Makanan Kecil Sehat di Gunung Kidul

Kegiatan : Penyuluhan dan Pelatihan Pengemasan Produk Makanan Kecil yang Berkualitas dan Komersial

Hari/Tanggal : Sabtu, 27 Juli 2019

Waktu : 09.30-15.00

Tempat : TTP Nglangeran Panuk Gunung Kidul

NO	Nama	Transport (Rp)	Tanda Tangan	
			Sen 1	Sen 2
1	ISMIRI	15.000		
2	Sulfitri	15.000		
3	Selmyati	15.000		
4	Juwanti	15.000		
5	Wahyuni	15.000		
6	Wahyuni	15.000		
7	Selmyati	15.000		
8	Sulfitri	15.000		
9	Sri Wahyuni	15.000		
10	Sulfitri	15.000		
11	Tarmiyah	15.000		
12	Yusuf	15.000		
13	Hudawati	15.000		
14	Annisa	15.000		
15	Dyah Ustaha	15.000		

Mengetahui
Ketua Tim PKM



Gita Indah Budiarti, S.T., M.T.

DAFTAR HADIR PANITIA
 Program Kemitraan Masyarakat Pemberdayaan Kelompok Ibu-Ibu Aisyiyah dalam Produksi dan Pemasaran Makanan Kecil Sehat di Gunung Kidul

Kegiatan : Penyuluhan dan Pelatihan Pengemasan Produk Makanan Kecil yang Berkualitas dan Komersial
 Hari/Tanggal : Sabtu/ 27 Juli 2019
 Waktu : 09.30-15.00
 Tempat : TTP Nglanggeran Patak Gunung Kidul

NO	Nama	Transport (Rp)	Tanda Tangan	
			Sesi 1	Sesi 2
1	Tachli Abigail Aluast	15.000		
2	Enny Intan Husan	15.000		
3	Desak Indastun	15.000		
4	Utami Fajarwaty	15.000		
5	Nyain Nitra Masalia	15.000		
6	Gita Indah B.	15.000		
		15.000		
		15.000		
		15.000		
		15.000		
		15.000		
		15.000		
		15.000		
		15.000		
		15.000		

Mengetahui
Ketua tim PKM

(M.T.)

(Gita Indah Budiarti, S.T., M.T.)

DAFTAR HADIR PESERTA
 Program Kemitraan Masyarakat Pemberdayaan Kelompok Ibu-Ibu Aisyiyah dalam Produksi dan Pemasaran Makanan Kecil Sehat di Gunung Kidul

Kegiatan : Pelatihan website dan aplikasi pemasaran
 Hari/Tanggal : Sabtu / 10 Agustus 2019
 Waktu : 10.00 - selesai
 Tempat : PDM Muhammadiyah, Wonorejo Gunung Kidul

NO	Nama	Jabatan	Transport & konsumsi (Rp)	Tanda Tangan	
				Sesi 1	Sesi 2
1	Amna Rahmawati	IPAS EK	40.000		
2	Supani	IPAS EK	40.000		
3	Erawati	Angg. Iras	40.000		
4	Suzatun	Angg. I	40.000		
5	Tukirah	Pendukung	40.000		
6	SUMARTI		40.000		
7	Si Wendersih	Anggota	40.000		
8	SURANI	--	40.000		
9	Siti Murtani	--	40.000		
10	GUMARTI		40.000		
11	Riska Widyastuti		40.000		
12	Winda Widiarti		40.000		
13	Titi Nurjannah	IPAS EK	40.000		
14	Salsabila	Pendukung	40.000		
15	Yuliani	IPAS EK	40.000		

Mengetahui
Ketua tim PKM

(Gita Indah Budiarti, S.T., M.T.)

DAFTAR HADIR PESERTA
 Program Kemitraan Masyarakat Pemberdayaan Kelompok Ibu-Ibu Aisyiyah dalam Produksi
 dan Pemasaran Makanan Kecil Sehat di Gunung Kidul


Kegiatan : Pelatihan website dan aplikasi pemasaran
 Hari/Tanggal: Sabtu /10 Agustus 2019
 Waktu : 10.00 - selesai
 Tempat : PDM Muhammadiyah, Wonorejo, Gunung Kidul

NO	Nama	Jabatan	Transport & konsumsi (Rp)	Tanda Tangan	
				Sesi 1	Sesi 2
	sumiyah	Anggota	40.000		
	Juwanti	PDA	40.000		
	Baryani	PDA	40.000		
	Ismini	PDA	40.000		
	Wahin	PDA	40.000		
	SARI	Desainer	40.000		
	Ety Sudaryati	Anggota	40.000		
	DEST	Anggota	40.000		
	Amysa	Anggota	40.000		
	Rine	Anggota	40.000		
	Perzati	IPAS GE	40.000		
	Aturyani	IPAS GE	40.000		
	Purwanti	Anggota	40.000		
	Marhami P.A	MEK PDA	40.000		
	Nur Elia M	MEK PDA	40.000		

Mengetahui
 Ketua tim PKM

(Gita Indah Budiarti, S.T., M.T.)

C. Press Release

Foto	Deskripsi Kegiatan
 <p data-bbox="347 969 938 1014"> ♥ 💬 📍 ⋮ 🔖 </p> <p data-bbox="347 1032 820 1066"> 👤 Disukai oleh fadhilvst dan 139 lainnya </p> <p data-bbox="347 1077 935 1429"> tribunjogja Minggu (27/07/2019) - Wakil ketua LPPM UAD melakukan kegiatan serah terima alat kepada Ketua Majelis Ekonomi Aisyiyah Gunungkidul. Acara yang merupakan rangkaian Program Kemitraan Masyarakat (PKM) yang didanai oleh Kemenristek Dikti tahun 2019 ini, kemudian dilanjutkan dengan penyuluhan tentang makanan sehat, pelatihan pembuatan, dan pengolahan tepung menjadi makanan olahan yang telah berlangsung sejak bulan April 2019 lalu serta pelatihan "Pemasaran Produk Secara Online" pada Sabtu (10/08/2019). </p> <p data-bbox="347 1464 874 1525"> Peserta merasa antusias dan juga berharap ada tindak lanjut dari kegiatan ini. </p> <p data-bbox="347 1552 863 1641"> #MajelisEkonomiAisyiyahGunungKidul #PKM2019 #UniversitasAhmadDahlan #FakultasTeknologiIndustri </p> <p data-bbox="347 1653 472 1671"> 14 Agustus 2019 </p>	<p data-bbox="991 412 1294 521"> Publikasi melalui sosial media instagram tribunjogja. </p>

Pendidikan

Tim Dosen UAD Olah Mocaf Sebagai Pangan Lokal Pengganti Terigu

Senin, 5 Agustus 2019 21:07



ist

Proses penyerahan alat oleh fakultas teknologi industri Universitas Ahmad Dahlan (UAD) ke Kelompok Ibu-ibu Aisyiyah

Publikasi dilakukan melalui media koran harian TribunJogja. Publikasi melalui online maupun media cetak.



Laporan Reporter Tribun Jogja, Victor Mahrizal

TRIBUNJOGJA.COM, YOGYA - Kabupaten Gunungkidul memiliki banyak bahan pangan lokal yang potensial untuk dimanfaatkan dan berdaya saing tinggi antara lain mocaf.

Sayangnya pangan lokal tersebut belum dimanfaatkan secara optimal oleh warga.

Tim dosen dari Fakultas Teknologi Industri (FTI) Universitas Ahmad Dahlan (UAD) yang terdiri dari Gita Indah Budiarti (Teknik Kimia), Murein Miksa Mardhia dan Ahmad Azhari (Teknik Informatika) bekerja sama dengan Majelis Ekonomi di bawah Pimpinan Daerah Aisyiyah memberdayakan kaum perempuan khususnya ibu rumah tangga dalam memanfaatkan pangan lokal, satu di antaranya mocaf sebagai snack yang sehat pengganti tepung terigu.



"Pada kegiatan ini ibu-ibu Aisyiyah tidak hanya diajari untuk mengolah produk olahan lokal saja, tetapi juga cara pengemasan dan membuat serta mengoperasikan website pemasaran produk mereka," kata Ketua Tim, Gita Indah Budiarti melalui siaran resmi yang diterima Tribunjogja.com, Senin (5/8/2019).

Pada tanggal 27 Juli 2019 lalu telah dilakukan kegiatan serah terima alat oleh wakil ketua Lembaga Penelitian dan Pengabdian kepada Masyarakat (LPPM) Universitas Ahmad Dahlan (UAD) kepada Ketua Majelis Ekonomi Aisyiyah Gunung Kidul.

Acara tersebut dilanjutkan dengan penyuluhan dan pelatihan pengemasan produk.

BACA JUGA :

[- Mahasiswa UAD Ciptakan Permainan](#)



BACA JUGA :

- [*Mahasiswa UAD Ciptakan Permainan Edukasi Kesehatan Leghezo*](#)

Adapun, kegiatan ini merupakan acara kedua.

Sebelumnya, acara tersebut sudah berlangsung pada bulan April 2019 yaitu penyuluhan tentang makanan sehat dan pelatihan pembuatan tepung serta pengolahan tepung tersebut menjadi makanan olahan.

Kegiatan ini rangkaian Program Kemitraan Masyarakat (PKM) yang didanai oleh Kemenristek Dikti tahun 2019.

Peserta kegiatan ini merasa antusias dan menyatakan bersedia mengikuti kegiatan selanjutnya, peserta juga berharap ada tindak lanjut dari kegiatan ini.(*)

D. Logbook

LOG BOOK KERJA PRAKTEK MAHASISWA
PROGRAM STUDI TEKNIK INFORMATIKA T.A /

(WAJIB DIISI DAN MASUK DALAM PENILAIAN)

Nim : 170008212
 Nama Mahasiswa : Fadhil Alghazi Aljaz
 Judul Kerja Praktek : Pembuatan Video Kegiatan Regain Komitmen masyarakat dalam produksi dan pemasaran pangan lokal-
 Dosen Pembimbing : Murni Musia Mardika ST, M.T
 Pembimbing Lapangan : Karyono Iku- Iku Alsyiah Kab. Gunung Kidul

- Petunjuk Pengisian Log Book
1. Log book di isi per minggu
 2. Log book ditulis tangan
 3. Setiap kegiatan di paraf oleh pembimbing lapangan/dosen pembimbing KP
 4. Log book per minggu di paraf oleh dosen pengampu kelas KP
 5. Jumlah bimbingan minimal 7 minggu

Logbook Minggu 1 sid 7 (sebelum UTS)

No	Kegiatan dan Lokasi KP	Waktu Pelaksanaan		Hasil	Kendala Rencana Pelaksanaan (jika ada)	Paraf Pembimbing Lapangan	Paraf Dosen Pembimbing KP
		Hari/Tgl	Jam				
1	Bimbingan Regain Judul laporan KP	26-sep-19	14.00	Mendapatkan referensi Judul laporan	-		<i>[Signature]</i>
2	Bimbingan Pembuatan Laporan	26/09	14.30	Mendapatkan informasi seperti format laporan KP dan cara pembuatannya	laporan agar berbeda pada pembuatan video dokumentasi		<i>[Signature]</i>
3	Bimbingan laporan BAB I	28-sep-19	14.00	laporan diterima	-		<i>[Signature]</i>



4	Bimbingan Laporan BAB 2 dan 3	8-Nov-19 10.00	laporan bab 2 di Acc, akan dit	laporan BAB 3 direvisi	Yef
5	Bimbingan Revisi laporan Bab 3	11-Nov-19 13.30	laporan Bab 3 di terima.		Yef

Catatan Pembimbing Lapangan/Dosen Pembimbing KIP/ Dosen Pengampu Kelas KIP:

Yogyakarta, 14 November 2019

Mahasiswa


(Fadhi Abigail Aluvast)

Dosen Pengampu Kelas KIP


(An-Fauzi Nur Ekusuma)

LOG BOOK KERJA PRAKTEK MAHASISWA
PROGRAM STUDI TEKNIK INFORMATIKA, UAD T.A. /
(WAJIB DIISI DAN MASUK DALAM PENILAIAN)

Nim : 17008252
 Nama Mahasiswa : Fadhi Abigail Alhadi
 Judul Kerja Praktek : Pembuatan Video kegiatan program kesmitaan masyarakat produksi dan pemasaran pangan lokal kesmitaan
 Dosen Pembimbing : Mursin M.K.S. Marahin, S.T., M.T. (Kampus Iku- Iku Atsmyah Kab. Gunung Kidul)

- Petunjuk Penulisan Log Book
6. Log book di isi per minggu
 7. Log book ditulis tangan
 8. Setiap kegiatan di paraf oleh pembimbing lapangan/dosen pembimbing kp
 9. Log book per minggu di paraf oleh dosen pengampu kelas kp
 10. Jumlah bimbingan minimal 5 minggu

Logbook Minggu 8 rd 12 (setelah UTS)

No	Kegiatan dan Lokasi KP	Waktu Pelaksanaan		Hasil	Kendala, Rencana perubahan (jika ada)	Paraf Pembimbing Lapangan	Paraf Dosen Pembimbing KP
		Hari/TGL	Jam				
1.	Bimbingan Laporan Pada BAB 4	6-jun-20	12.00	Laporan BAB 4 di Acc	-		Yek
2.	Bimbingan laporan BAB 5	6-jun-20	12.00	Laporan BAB 5 di Acc di Acc kelas	- Error pada metode yang diterapkan		Yek
3.	Bimbingan laporan KP BAB 6	6-jun-20	12.00	Laporan di Bantu/Alham dan Tiba di Acc	-		Yek
5.	Bimbingan laporan KP BAB 7	6-jun-20	12.00	Laporan di Bantu Pda Bimbingan	- Kesong terdapat kesimpulan		Yek



GAMESAMIT

5. Bimbingan Lapangan Pemasangan Akur	Kab 08-01-20	17.00	Laporan di ACC untuk Seminar	-	4kp
6. Persiapan Seminar KP	Kab 08-01-20	15.00	- Balok Unsur Peralatan Seminar	-	4kp
7. Bimbingan Akur Pengajaran Seminar KP	Kab 08-01-20	15.00	- Berdiskusi yang diperlukan untuk syarat Pengajaran Seminar	-	4kp

Catatan Pembimbing Lapangan/Dosen Pembimbing KP/ Dosen Pengampu Kelas KP:

Yogyakarta, 08 Januari 2019
Mahasiswa

Fadhi Albagal Alwast
(Fadhi Albagal Alwast)

Dosen Pengampu Kelas KP

Artum Nur Husna
(Artum Nur Husna)



E. Dokumentasi Kegiatan

	<p>Kegiatan PKM di Buka Oleh PCA Aisyiyah dan Para Dosen dari Fakultas Teknologi Industri</p>
	<p>Narasumber Pak Agung Arinto, S.Far memberikan materi penyuluhan mengenai pentingnya mengonsumsi makanan sehat.</p>
	<p>Ketua Tim PKM Bu Gita Indah Budiarti, S.T., M.T. sedang memberikan penjelasan mengenai tahapan langkah pelatihan pembuatan makanan sehat.</p>

	<p>Penyerahan Alat Produksi dari Tim Dosen Kepada Ibu-ibu PCA Aisyiyah</p>
	<p>Tim PKM sedang memberikan praktik pembuatan tepung mocaf dan kentang serta pelatihan pembuatan makanan kecil berbahan dasar tepung mocaf dan kentang(brownis) bersama kelompok Ibu-ibu Aisyiyah.</p>
	<p>Narasumber Pak Dani Darnella memberikan materi penyuluhan mengenai bahan kemasan yang sehat dan contoh pengemasan produk yang baik.</p>



Narasumber Pak Dani Darnella dan beberapa Ibu-ibu PCA Aisyiyah mempraktekkan cara pengepakan kemasan produk yang baik dan benar menggunakan alat bantu pengepakan kemasan produk.



Narasumber Pak Dani Darnella memperlihatkan dan menjelaskan salah satu pengepakan kemasan produk.



Foto bersama Narasumber Pak Dani Darnella bersama Tim PKM dan kelompok Ibu-ibu Aisyiyah, 27 Juli 2019.

	<p>Tim PKM memberikan penyuluhan mengenai pemanfaatan dan tutorial penggunaan website produkunungkidul.com atau disebut dengan GK-Shop.</p>
	<p>Tim PKM sedang membantu Ibu-ibu PCA Aisyiyah dalam pelatihan penggunaan Website GK-Shop</p>
	<p>Foto bersama Kelompok ibu-ibu Aisyiyah dengan Tim PKM FTI UAD , 10 Agustus 2019.</p>