

Cek_aplikasiMasjid

by Tedy Setiadi

Submission date: 02-Sep-2020 06:41PM (UTC+0700)

Submission ID: 1378161629

File name: hkiMasjidAll.pdf (9.57M)

Word count: 2342

Character count: 12866

Formulir Permohonan Pencatatan Ciptaan

Data Permohonan	
Nomor Permohonan	: EC00201814247
Tanggal Pengajuan	: 31-05-2018
Jenis Ciptaan	: Program Komputer
Judul Ciptaan	: APLIKASI PENDATAAN MASJID BERBASIS WEB DAN MOBILE
Uraian Ciptaan	: Aplikasi festival masjid merupakan sistem berbasis web dan aplikasi mobile untuk mempermudah proses pendataan masjid oleh setiap takmir serta memungkinkan untuk proses penilaian kriteria masjid (apabila dilakukan penilaian) oleh dewan Juri. Aplikasi pendataan masjid oleh takmir berbasis mobile sedangkan aplikasi penilaian data masjid berbasis web.
Tanggal dan tempat diumumkan pertama kali	: Yogyakarta,31-05-2018

Pencipta		
Nama	Alamat	Kebangsaan
Tedy Setiadi	Nitipuran, Ngestiharjo, Kasihan, Bantul, Yogyakarta	Indonesia
Fiftin Noviyanto	Getas RT/RW 09/014, Tlogoadi, Mlati, Sleman, Yogyakarta	Indonesia
Bagus Faisal Khafidz	Kertasari RT/RW 003/003, Kertasari, Suradadi, Tegal, Jawa Tengah	Indonesia
Naufal Afif	Jln Alkhairaat RT/RW 003/003, Kulukubula, Sigibiromaru, Sigi, Sulawesi Tengah	Indonesia

Pemegang		
Nama	Alamat	Kebangsaan
Tedy Setiadi	Nitipuran, Ngestiharjo, Kasihan, Bantul, Yogyakarta	Indonesia
Fiftin Noviyanto	Getas RT/RW 09/014, Tlogoadi, Mlati, Sleman, Yogyakarta	Indonesia
Bagus Faisal Khafidz	Kertasari RT/RW 003/003, Kertasari, Suradadi, Tegal, Jawa Tengah	Indonesia
Naufal Afif	Jln Alkhairaat RT/RW 003/003, Kulukubula, Sigibiromaru, Sigi, Sulawesi Tengah	Indonesia

Lampiran
KTP Peringatan Detail

Jakarta, 31-05-2018
Pemohon/Kuasa

t.t.d.

Tanda Tangan
Nama Lengkap Fiftin Noviyanto



Catatan: Jika dalam jangka waktu 5(lima) hari kerja belum mendapatkan surat pencatatan ciptaan, agar menghubungi email: **permohonan.ciptadesain@dgip.go.id**

PROVINSI DAERAH ISTIMEWA YOGYAKARTA
KABUPATEN BANTUL

NIK : 3402160701680002

Nama : Drs. TEDY SETIADI, M.T.
Tempat/Tgl Lahir : CRACAP 07-01-1968
Jenis Kelamin : LAKI-LAKI Gol. Darah : O
Alamat : NITIPURAN 007/000
RT/RW : NGESTIHARJO
Kecamatan : KASIHAN
Agama : ISLAM
Status Perkawinan : KAWIN
Pekerjaan : DOSEN
Kewarganegaraan : WNI
Berlaku Hingga : SEUMUR HIDUP

BANTUL
18-10-2016



PROVINSI DAERAH ISTIMEWA YOGYAKARTA
KABUPATEN SLEMAN

NIK : 3404061511800001

Nama : FIFTI NOVYANTO ST.
Tempat/Tgl Lahir : KEBUMEN, 15-11-1980
Jenis Kelamin : LAKI-LAKI Gol. Darah : O
Alamat : KALONGAN
RT/RW : 009/014
KecDesa : TLOGOADI
Kecamatan : MLATI
Agama : ISLAM
Status Perkawinan : KAWIN
Pekerjaan : DOSEN
Kewarganegaraan : WNI
Berlaku Hingga : 15-11-2017

SLEMAN
03-12-2012



PROVINSI JAWA TENGAH
KABUPATEN TEGAL

NIK : 3328162408950006

Nama : BAGUS FAISAL KHAFIDZ
Tempat/Tgl Lahir : TEGAL, 24-08-1995
Jenis Kelamin : LAKI-LAKI Gol. Darah : A
Alamat : KERTASARI
RT/RW : 003/003
KecDesa : KERTASARI
Kecamatan : SURADADI
Agama : ISLAM
Status Perkawinan : BELUM KAWIN
Pekerjaan : PELAJAR/MAHASISWA
Kewarganegaraan : WNI
Berlaku Hingga : 24-08-2018

TEGAL
21-12-2013



PROVINSI SULAWESI TENGAH
KABUPATEN SIGI

NIK : 7210010201970004

Nama : MAJAL AFFE
Tempat/Tgl Lahir : PALLU, 02-01-1997
Jenis Kelamin : LAKI-LAKI Gol. Darah : A
Alamat : J. ALKHAIRAAAT
RT/RW : 003/003
KecDesa : KALUKUSLEA
Kecamatan : SIGI BIRROMARU
Agama : ISLAM
Status Perkawinan : BELUM KAWIN
Pekerjaan : PELAJAR/MAHASISWA
Kewarganegaraan : WNI
Berlaku Hingga : SEUMUR HIDUP

SIGI
11-04-2016



SURAT PERNYATAAN

Yang bertanda tangan di bawah ini:

1. N a m a : Drs. Tedy Setiadi, M.T.
Kewarganegaraan : Warga Negara Indonesia (WNI)
Alamat : Nitipuran, Ngestiharjo, Kasihan, Bantul, Yogyakarta
2. N a m a : Fiftin Noviyanto, S.T., M.Cs.
Kewarganegaraan : Warga Negara Indonesia (WNI)
Alamat : Getas RT/RW 09/014, Tlogoadi, Mlati, Sleman, Yogyakarta
3. N a m a : Bagus Faisal Khafidz
Kewarganegaraan : Warga Negara Indonesia (WNI)
Alamat : Kertasari RT/RW 003/003, Kertasari, Suradadi, Tegal, Jawa Tengah
4. N a m a : Naufal Afif
Kewarganegaraan : Warga Negara Indonesia (WNI)
Alamat : Jln Alkhairaat RT/RW 003/003, Kulukubula, Sigibiromaru, Sigi, Sulawesi Tengah

Dengan ini menyatakan bahwa:

1. Karya Cipta yang saya mohonkan:
Berupa : Program Komputer
Berjudul : APLIKASI PENDATAAN MASJID BERBASIS WEB DAN MOBILE
 - Tidak meniru dan tidak sama secara esensial dengan Karya Cipta milik pihak lain atau obyek kekayaan intelektual lainnya sebagaimana dimaksud dalam Pasal 68 ayat (2);
 - Bukan merupakan Ekspresi Budaya Tradisional sebagaimana dimaksud dalam Pasal 38;
 - Bukan merupakan Ciptaan yang tidak diketahui penciptanya sebagaimana dimaksud dalam Pasal 39;
 - Bukan merupakan hasil karya yang tidak dilindungi Hak Cipta sebagaimana dimaksud dalam Pasal 41 dan 42;
 - Bukan merupakan Ciptaan seni lukis yang berupa logo atau tanda pembeda yang digunakan sebagai merek dalam perdagangan barang/jasa atau digunakan sebagai lambang organisasi, badan usaha, atau badan hukum sebagaimana dimaksud dalam Pasal 65 dan;
 - Bukan merupakan Ciptaan yang melanggar norma agama, norma susila, ketertiban umum, pertahanan dan keamanan negara atau melanggar peraturan perundang-undangan sebagaimana dimaksud dalam Pasal 74 ayat (1) huruf d Undang-Undang Nomor 28 Tahun 2014 tentang Hak Cipta.
2. Sebagai pemohon mempunyai kewajiban untuk menyimpan asli contoh ciptaan yang dimohonkan dan harus memberikan apabila dibutuhkan untuk kepentingan penyelesaian sengketa perdata maupun pidana sesuai dengan ketentuan perundang-undangan.
3. Karya Cipta yang saya mohonkan pada Angka 1 tersebut di atas tidak pernah dan tidak sedang dalam sengketa pidana dan/atau perdata di Pengadilan.
4. Dalam hal ketentuan sebagaimana dimaksud dalam Angka 1 dan Angka 3 tersebut di atas saya / kami langgar, maka saya / kami bersedia secara sukarela bahwa:
 - a. permohonan karya cipta yang saya ajukan dianggap ditarik kembali; atau
 - b. Karya Cipta yang telah terdaftar dalam Daftar Umum Ciptaan Direktorat Hak Cipta, Direktorat Jenderal Hak Kekayaan Intelektual, Kementerian Hukum Dan Hak Asasi Manusia R.I dihapuskan sesuai dengan ketentuan perundang-undangan yang berlaku.

Demikian Surat pernyataan ini saya/kami buat dengan sebenarnya dan untuk dipergunakan sebagaimana mestinya.

Yogyakarta, 31 Mei 2018





REPUBLIK INDONESIA
KEMENTERIAN HUKUM DAN HAK ASASI MANUSIA

SURAT PENCATATAN CIPTAAN

Dalam rangka perlindungan ciptaan di bidang ilmu pengetahuan, seni dan sastra berdasarkan Undang-Undang Nomor 28 Tahun 2014 tentang Hak Cipta, dengan ini menerangkan:

Nomor dan tanggal permohonan : EC00201814247, 31 Mei 2018

Pencipta

Nama : **Tedy Setiadi, Fiftin Noviyanto, , dkk**
Alamat : Nitipuran, Ngestiharjo, Kasihan, Bantul, Yogyakarta,
Yogyakarta, Di Yogyakarta, 55182
Kewarganegaraan : Indonesia

Pemegang Hak Cipta

Nama : **Tedy Setiadi, Fiftin Noviyanto, , dkk**
Alamat : Nitipuran, Ngestiharjo, Kasihan, Bantul, Yogyakarta,
Yogyakarta, Di Yogyakarta, 55182
Kewarganegaraan : Indonesia
Jenis Ciptaan : **Program Komputer**
Judul Ciptaan : **APLIKASI PENDATAAN MASJID BERBASIS WEB DAN
MOBILE**

Tanggal dan tempat diumumkan untuk pertama kali di wilayah Indonesia atau di luar wilayah Indonesia : 31 Mei 2018, di Yogyakarta

Jangka waktu perlindungan : Berlaku selama 50 (lima puluh) tahun sejak Ciptaan tersebut pertama kali dilakukan Pengumuman.

Nomor pencatatan : 000109424

adalah benar berdasarkan keterangan yang diberikan oleh Pemohon.
Surat Pencatatan Hak Cipta atau produk Hak terkait ini sesuai dengan Pasal 72 Undang-Undang Nomor 28 Tahun 2014 tentang Hak Cipta.



a.n. MENTERI HUKUM DAN HAK ASASI MANUSIA
DIREKTUR JENDERAL KEKAYAAN INTELEKTUAL

Dr. Freddy Harris, S.H., LL.M., ACCS.
NIP. 196611181994031001

LAMPIRAN PENCIPTA

No	Nama	Alamat
1	Tedy Setiadi	Nitipuran, Ngestiharjo, Kasihan, Bantul, Yogyakarta
2	Fiftin Noviyanto	Getas RT/RW 09/014, Tlogoadi, Mlati, Sleman, Yogyakarta
3	Bagus Faisal Khafidz	Kertasari RT/RW 003/003, Kertasari, Suradadi, Tegal, Jawa Tengah
4	Naufal Afif	Jln Alkhairaat RT/RW 003/003, Kulukubula, Sigibiromaru, Sigi, Sulawesi Tengah

LAMPIRAN PEMEGANG

No	Nama	Alamat
1	Tedy Setiadi	Nitipuran, Ngestiharjo, Kasihan, Bantul, Yogyakarta
2	Fiftin Noviyanto	Getas RT/RW 09/014, Tlogoadi, Mlati, Sleman, Yogyakarta
3	Bagus Faisal Khafidz	Kertasari RT/RW 003/003, Kertasari, Suradadi, Tegal, Jawa Tengah
4	Naufal Afif	Jln Alkhairaat RT/RW 003/003, Kulukubula, Sigibiromaru, Sigi, Sulawesi Tengah



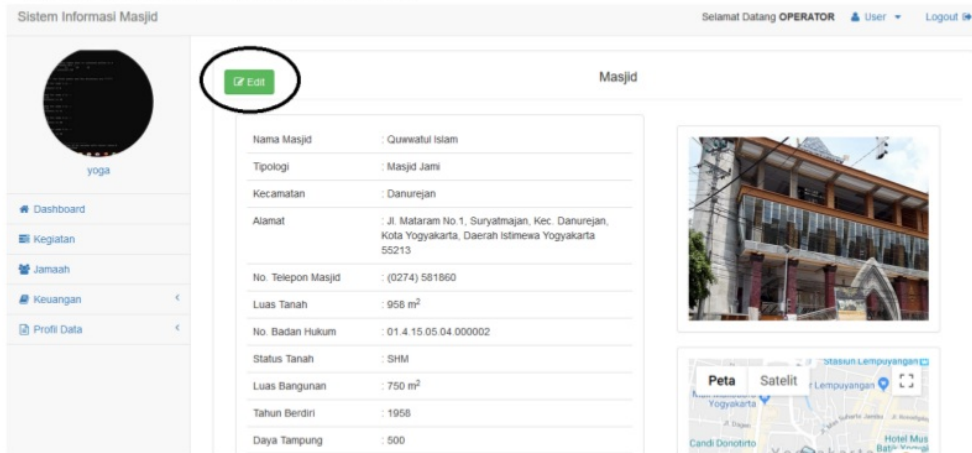
DASHBOARD

Dashboard merupakan salah satu menu untuk mengisi kelengkapan dari data masjid agar para jamaah lebih mudah mengetahui data pada masjid tersebut.

Pada menu Dashboard terdapat nama masjid, tipologi masjid, kecamatan, no telepon masjid, alamat masjid, luas tanah masjid, no badan hukum masjid, status tanah masjid, luas bangunan masjid, tahun berdiri masjid, daya tampung masjid, kelengkapan masjid, kegiatan masjid dan foto masjid agar memudahkan para jamaah mengetahui tentang masjid tersebut.

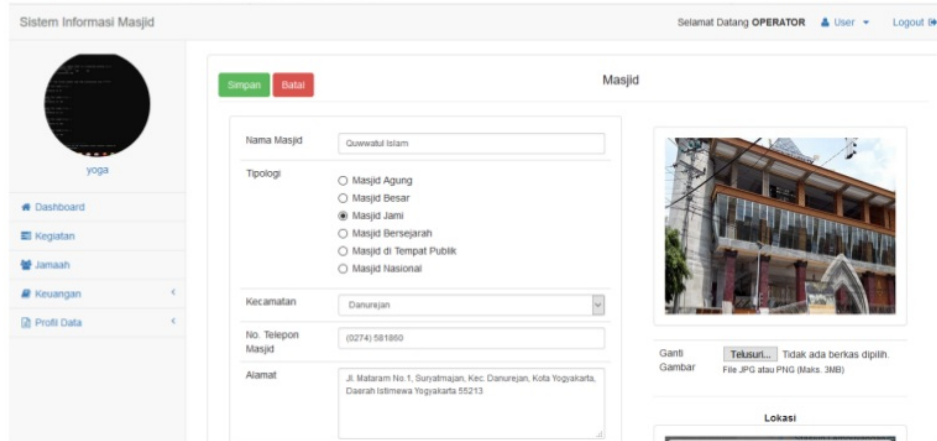
Cara Mengisi Data Pada Menu Dashboard

1. *Siapkan dokumen atau file* nama masjid, tipologi masjid, kecamatan, no telepon masjid, alamat masjid, luas tanah masjid, no badan hukum masjid, status tanah masjid, luas bangunan masjid, tahun berdiri masjid, daya tampung masjid, kelengkapan masjid, kegiatan masjid dan foto masjid.
2. *Pilih menu **Dashboard** kemudian klik Edit.*
Contoh pada gambar 1.1 berikut ini.



Gambar 1.1

3. *Setelah masuk pada tampilan Edit.*
Contoh pada gambar 1.2 berikut ini.



Gambar 1.2

4. Selanjutnya *inputkan* nama Masjid seperti (Quwwatul Islam).
Contoh pada gambar 1.3 berikut ini.

Sistem Informasi Masjid

Selamat Datang OPERATOR User Logout

Simpan Batal Masjid

Nama Masjid Quwwatul Islam

Tipologi

Masjid Agung

Masjid Besar

Masjid Jami

Masjid Bersejarah

Masjid di Tempat Publik

Masjid Nasional

Kecamatan Danurejan

No. Telepon Masjid (0274) 581860

Alamat Jl. Mataram No. 1, Suryatmajan, Kec. Danurejan, Kota Yogyakarta, Daerah Istimewa Yogyakarta 55213

Ganti Gambar [Telusuri...](#) Tidak ada berkas dipilih. File JPG atau PNG (Maks. 3MB)

Lokasi

Gambar 1.3

5. *Pilih* salah satu **Tipologi** masjid yang sesuai dengan Masjid tersebut.
Contoh pada gambar 1.4 berikut ini.

Sistem Informasi Masjid

Selamat Datang OPERATOR User Logout

Simpan Batal Masjid

Nama Masjid Quwwatul Islam

Tipologi

Masjid Agung

Masjid Besar

Masjid Jami

Masjid Bersejarah

Masjid di Tempat Publik

Masjid Nasional

Kecamatan Danurejan

No. Telepon Masjid (0274) 581860

Alamat Jl. Mataram No. 1, Suryatmajan, Kec. Danurejan, Kota Yogyakarta, Daerah Istimewa Yogyakarta 55213

Ganti Gambar [Telusuri...](#) Tidak ada berkas dipilih. File JPG atau PNG (Maks. 3MB)

Lokasi

Gambar 1.4

6. *Pilih* **Kecamatan** yang sesuai dengan *lokasi keberadaan kecamatan Masjid* tersebut.
Contoh pada gambar 1.5 berikut ini.

Sistem Informasi Masjid

Selamat Datang OPERATOR User Logout

Simpan Batal Masjid

Nama Masjid Quwwatul Islam

Tipologi

Masjid Jami

Kecamatan

--Pilih Kecamatan--

Danurejan

Gedongtengen

Gondokusuman

Gondomanan

Jetis

Kotagede

Kraton

Murtirejo

Ngampilan

Pakualaman

Tegayuhan

Umbulharjo

Wirobaban

Saptosari

Kasihan

No. Telepon Masjid (0274) 581860

Alamat Jl. Mataram No. 1, Suryatmajan, Kec. Danurejan, Kota Yogyakarta, Daerah Istimewa Yogyakarta 55213

Ganti Gambar [Telusuri...](#) Tidak ada berkas dipilih. File JPG atau PNG (Maks. 3MB)

Lokasi

Gambar 1.5

7. Kemudian *inputkan alamat lengkap* dari Masjid tersebut.
Contoh pada gambar 1.6 berikut ini.

The screenshot shows the 'Sistem Informasi Masjid' web application. The 'Alamat' field is highlighted with a red box. The form contains the following data:

- Masjid di Tempat Publik
- Masjid Nasional
- Kecamatan: Danurejan
- No. Telepon Masjid: (0274) 581850
- Alamat: Jl. Mataram No. 1, Suryatmajan, Kec. Danurejan, Kota Yogyakarta, Daerah Istimewa Yogyakarta 55213
- Luas Tanah: 958 m²
- No. Badan Hukum: 01.4.15.05.04.000002
- Status Tanah:
 - Wakaf
 - SHM
 - Instansi/Pemerintah
 - Sultan Ground

Gambar 1.6

8. Kemudian *inputkan Luas Tanah* dari Masjid tersebut.
Contoh pada gambar 1.7 berikut ini.

The screenshot shows the 'Sistem Informasi Masjid' web application. The 'Luas Tanah' field is highlighted with a red box. The form contains the following data:

- Masjid di Tempat Publik
- Masjid Nasional
- Kecamatan: Danurejan
- No. Telepon Masjid: (0274) 581850
- Alamat: Jl. Mataram No. 1, Suryatmajan, Kec. Danurejan, Kota Yogyakarta, Daerah Istimewa Yogyakarta 55213
- Luas Tanah: 958 m²
- No. Badan Hukum: 01.4.15.05.04.000002
- Status Tanah:
 - Wakaf
 - SHM
 - Instansi/Pemerintah
 - Sultan Ground

Gambar 1.7

9. Selanjutnya *inputkan No. Badan Hukum* dari masjid tersebut.
Contoh pada gambar 1.8 berikut ini.

The screenshot shows the 'Sistem Informasi Masjid' web application. The 'No. Badan Hukum' field is highlighted with a red box. The form contains the following data:

- Masjid di Tempat Publik
- Masjid Nasional
- Kecamatan: Danurejan
- No. Telepon Masjid: (0274) 581850
- Alamat: Jl. Mataram No. 1, Suryatmajan, Kec. Danurejan, Kota Yogyakarta, Daerah Istimewa Yogyakarta 55213
- Luas Tanah: 958 m²
- No. Badan Hukum: 01.4.15.05.04.000002
- Status Tanah:
 - Wakaf
 - SHM
 - Instansi/Pemerintah
 - Sultan Ground

Gambar 1.8

10. Kemudian *inputkan* **Status Tanah** dari Masjid tersebut.
Contoh pada gambar 1.9 berikut ini.

The screenshot shows the 'Sistem Informasi Masjid' interface. The 'Status Tanah' field is highlighted with a black box. The form contains the following data: Address: Daerah Istimewa Yogyakarta 55213; Land Area: 958 m²; Legal Entity No: 01.4.15.05.04.000002; Land Status: SHM (selected); Building Area: 750 m²; Year Built: 1958; Capacity: 500; Amenities: Sarana Ibadah (checked), Koperasi (unchecked).

Gambar 1.9

11. Kemudian *inputkan* **Luas Bangunan** dari Masjid tersebut.
Contoh pada gambar 1.1.0 berikut ini.

The screenshot shows the 'Sistem Informasi Masjid' interface. The 'Luas Bangunan' field is highlighted with a black box. The form contains the following data: Address: Jl. Mataram No. 1, Suryatmajan, Kec. Danurejan, Kota Yogyakarta, Daerah Istimewa Yogyakarta 55213; Land Area: 958 m²; Legal Entity No: 01.4.15.05.04.000002; Land Status: SHM (selected); Building Area: 750 m²; Year Built: 1958; Capacity: 500; Amenities: Sarana Ibadah (checked), Parkir (checked), Tempat Wudhu (checked), Koperasi (unchecked), Layanan Kesehatan (unchecked), Layanan Ekonomi (unchecked).

Gambar 1.1.0

12. Kemudian *inputkan* Tahun Berdirinya dari Masjid tersebut.
Contoh pada gambar 1.1.1 berikut ini.

The screenshot shows the 'Sistem Informasi Masjid' interface. The 'Tahun Berdiri' field is highlighted with a black box. The form contains the following data: Address: Jl. Mataram No. 1, Suryatmajan, Kec. Danurejan, Kota Yogyakarta, Daerah Istimewa Yogyakarta 55213; Land Area: 958 m²; Legal Entity No: 01.4.15.05.04.000002; Land Status: SHM (selected); Building Area: 750 m²; Year Built: 1958; Capacity: 500; Amenities: Sarana Ibadah (checked), Parkir (checked), Tempat Wudhu (checked), Koperasi (unchecked), Layanan Kesehatan (unchecked), Layanan Ekonomi (unchecked).

Gambar 1.1.1

13. Kemudian *inputkan jumlah Daya Tampung* dari Masjid tersebut.

Contoh pada gambar 1.1.2 berikut ini.

The screenshot shows a registration form for a mosque. The 'Alamat' field is filled with 'Jl. Mataram No. 1, Sunyatmajan, Kac. Danurejan, Kota Yogyakarta, Daerah Istimewa Yogyakarta 55213'. The 'Luas Bangunan' is 750 m² and 'Tahun Berdiri' is 1958. The 'Daya Tampung' field is highlighted with a red box and contains the value '500'. Below this are two columns of checkboxes for various facilities, including 'Sarana Ibadah', 'Parkir', 'Tempat Wudhu', 'Kamar Mandi/WC', 'Pembangkit Listrik/Genset', 'Penyejuk Udara/AC', 'Kantor Sekretariat', 'Perpustakaan', 'Sound System', 'Multimedia', 'Perangkat Komputer/Laptop', 'Koperasi', 'Layanan Kesehatan', 'Layanan Ekonomi', 'Mobil Ambulance', 'Perengkapan Pengrusakan Jenazah', 'Aula Serba Guna', 'Toko', 'Ruang Belajar (TPA/Madrasah)', 'Tempat Penitipan Sepatu/Sandal', and 'Gudang'. A map is visible on the right side of the form.

Gambar 1.1.2

14. Kemudian *pilih kelengkapan* apa saja yang ada di Masjid tersebut.

Contoh pada gambar 1.1.3 berikut ini.

This screenshot shows the same registration form as in Gambar 1.1.2, but with the 'Kelengkapan' section highlighted by a red box. This section contains two columns of checkboxes for various facilities, including 'Sarana Ibadah', 'Parkir', 'Tempat Wudhu', 'Kamar Mandi/WC', 'Pembangkit Listrik/Genset', 'Penyejuk Udara/AC', 'Kantor Sekretariat', 'Perpustakaan', 'Sound System', 'Multimedia', 'Perangkat Komputer/Laptop', 'Koperasi', 'Layanan Kesehatan', 'Layanan Ekonomi', 'Mobil Ambulance', 'Perengkapan Pengrusakan Jenazah', 'Aula Serba Guna', 'Toko', 'Ruang Belajar (TPA/Madrasah)', 'Tempat Penitipan Sepatu/Sandal', 'Gudang', and 'Taman'. Below this section is a 'Kegiatan' section with checkboxes for 'Pemberdayaan Zakat, Infaq, Shodaqoh dan Wakaf' and 'Menyelenggarakan kegiatan pendidikan (TPA, Madrasah, Pusat Kegiatan Belajar Masyarakat)'. A map is visible on the right side of the form.

Gambar 1.1.3

15. Selanjutnya *pilih Kegiatan* apa saja yang ada di Masjid Tersebut.

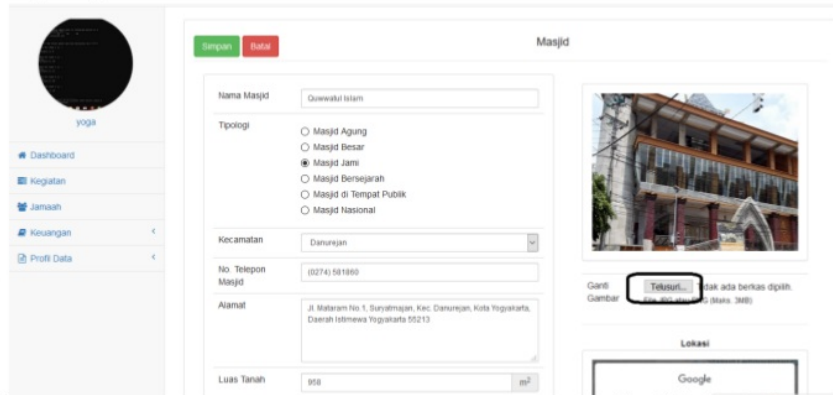
Contoh pada gambar 1.1.4 berikut ini.

This screenshot shows the same registration form as in Gambar 1.1.3, but with the 'Kegiatan' section highlighted by a red box. This section contains a list of checkboxes for various activities, including 'Pemberdayaan Zakat, Infaq, Shodaqoh dan Wakaf', 'Menyelenggarakan kegiatan pendidikan (TPA, Madrasah, Pusat Kegiatan Belajar Masyarakat)', 'Menyelenggarakan kegiatan sosial ekonomi (koperasi masjid)', 'Menyelenggarakan Pengajian Rutin', 'Menyelenggarakan Dakwah Islam/Talibq Abbar', 'Menyelenggarakan Kegiatan Hari Besar Islam', 'Menyelenggarakan Sholat Jumat', and 'Menyelenggarakan Ibadah Sholat Fardhu'. A map is visible on the right side of the form.

Gambar 1.1.4

16. Kemudian **pilih Gambar** pada Masjid dengan **klik Telusuri**.

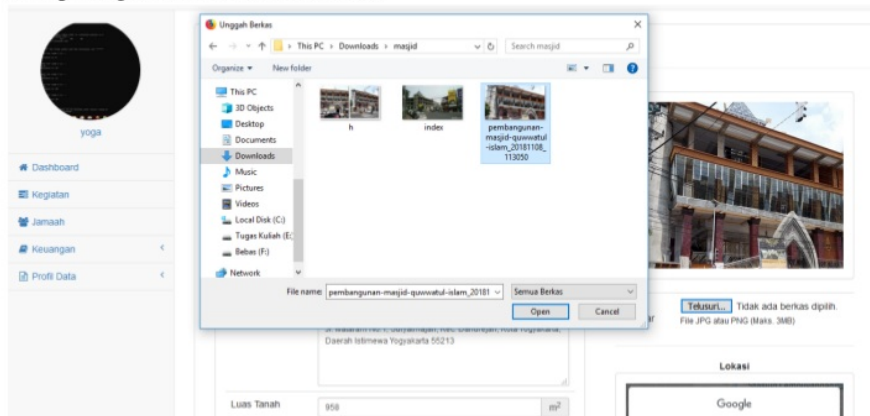
Contoh pada gambar 1.1.5 berikut ini.



Gambar 1.1.5

17. Setelah itu **masuk** pada **folder** atau **file** tempat gambar masjid tersebut lalu **pilih gambar** dan **mengklik open** agar **gambar** muncul.

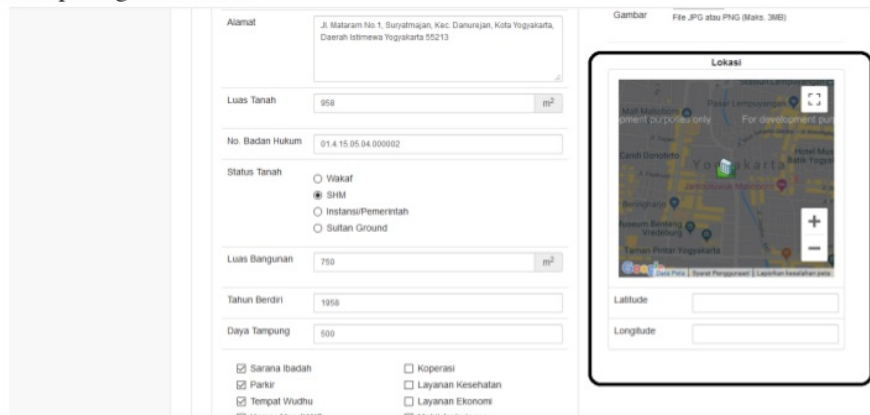
Contoh pada gambar 1.1.6 berikut ini.



Gambar 1.1.6

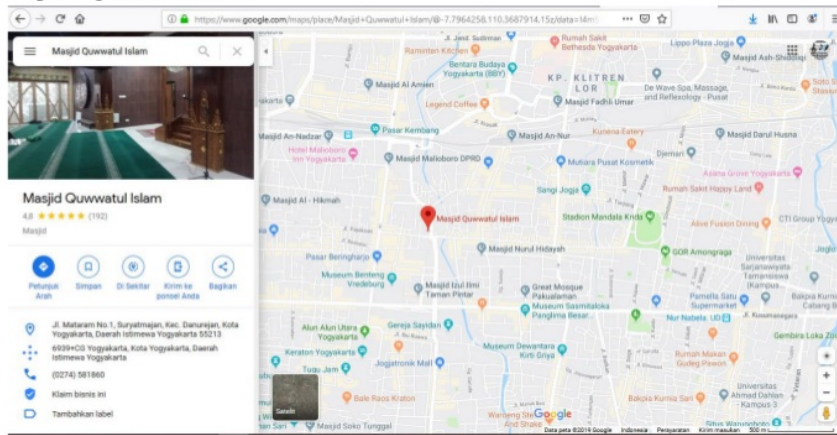
18. Selanjutnya untuk **lokasi masjid** sendiri.

Contoh pada gambar 1.1.7



Gambar 1.1.7

19. Pertama buka <https://www.google.com/maps> pada browser lalu *mencari nama masjid* tersebut.
 Contoh pada gambar 1.1.8.

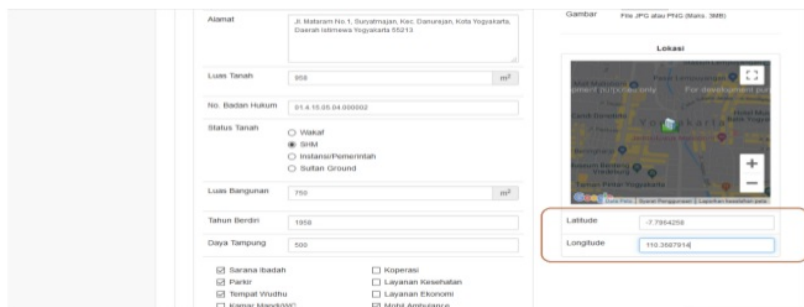


Gambar 1.1.8

20. Kemudian yang di beri tanda berwarna **hitam** (-7.7964258) di **simpan** pada *Latitude* dan yang di beri tanda berwarna **merah** (110.3687914) di **simpan** di *Longitude*.
 Contoh pada gambar 1.1.9 dan gambar 1.2.0

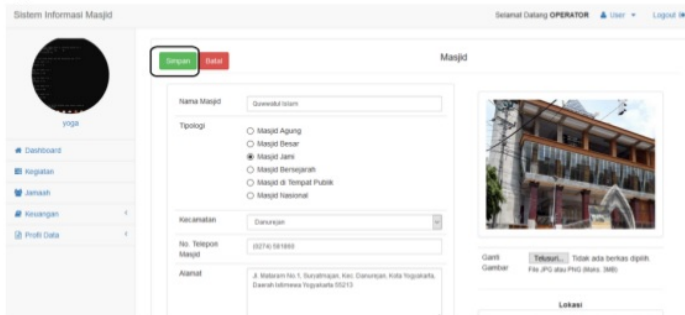


Gambar 1.1.9



Gambar 1.2.0

21. Selanjutnya *klik Simpan*
 Contoh pada gambar 1.2.1



Gambar 1.2.1

KEGIATAN

A. Sekilas Teori

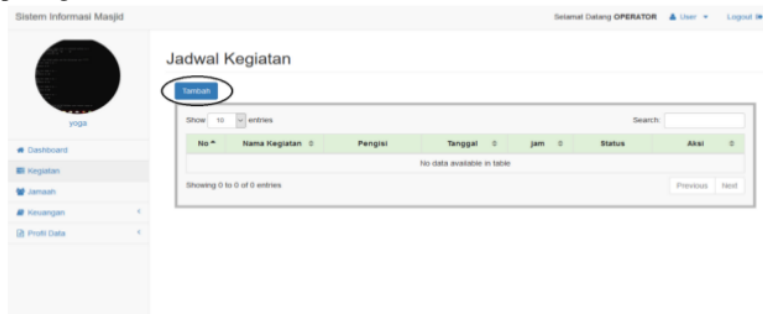
KEGIATAN merupakan salah satu menu untuk mengisi jadwal kegiatan yang ada di masjid tersebut agar para jamaah lebih mudah mengetahui kegiatan apa saja yang ada pada masjid tersebut.

Pada jadwal kegiatan terdapat nama kegiatan, pengisi acara, tanggal kegiatan, jam kegiatan, keterangan kegiatan, dan gambar atau poster yang ada pada kegiatan masjid tersebut.

B. Cara Mengisi Data Pada Menu Kegiatan

1. Pilih menu **Kegiatan** kemudian klik **Tambah**.

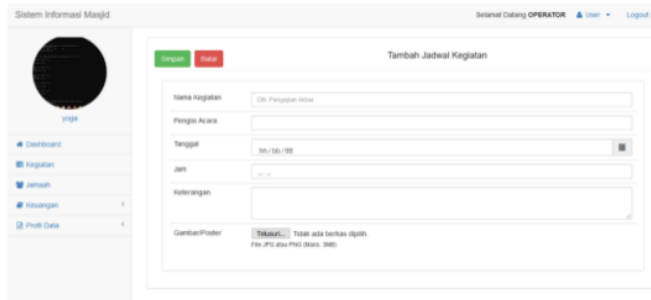
Contoh pada gambar 2.1 berikut ini.



Gambar 2.1

2. Setelah masuk pada tampilan **Tambah Jadwal Kegiatan**.

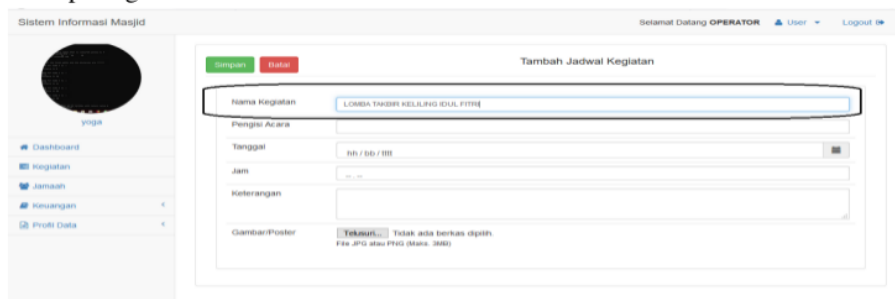
Contoh pada gambar 2.2 berikut ini.



Gambar 2.2

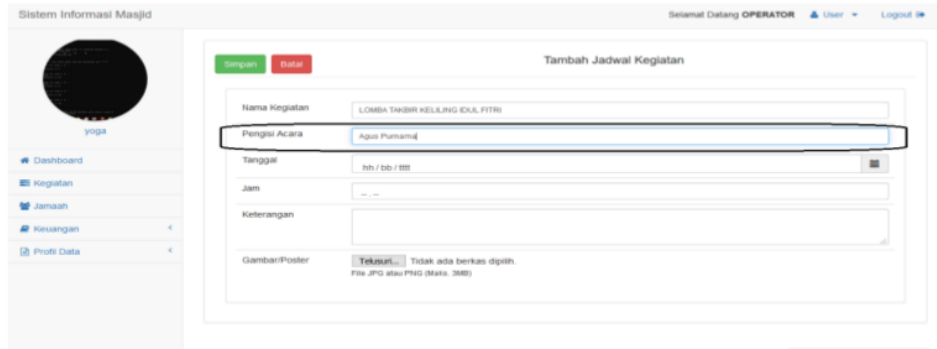
3. Selanjutnya **inputkan Nama Kegiatan** acara tersebut.

Contoh pada gambar 2.3 berikut ini.



Gambar 2.3

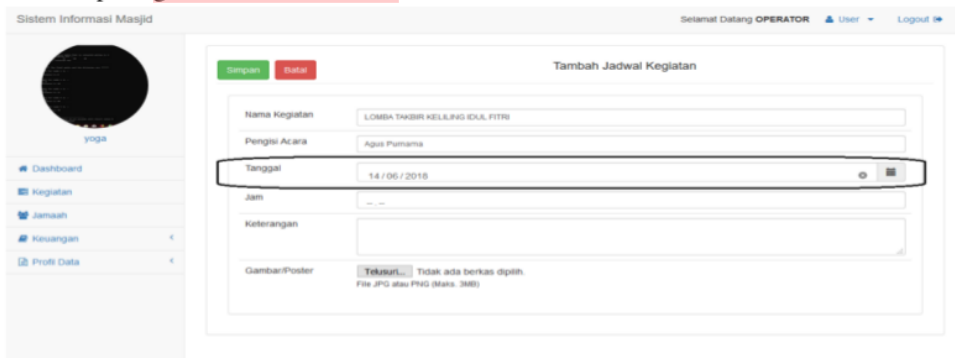
4. Selanjutnya **inputkan Pengisi Acara** tersebut.
Contoh pada gambar 2.4 berikut ini.



The screenshot shows the 'Tambah Jadwal Kegiatan' form. The 'Nama Kegiatan' field contains 'LOMBA TAKRAW KELILING IDUL FITRI'. The 'Pengisi Acara' field is highlighted with a red box and contains 'Agus Purnama'. The 'Tanggal' field is empty, and the 'Jam' field is also empty. The 'Keterangan' field is empty. The 'Gambar/Poster' field has a 'Teksuri...' button and a note: 'Tidak ada berkas dipilih. File JPG atau PNG (Maks. 3MB)'.

Gambar 2.4

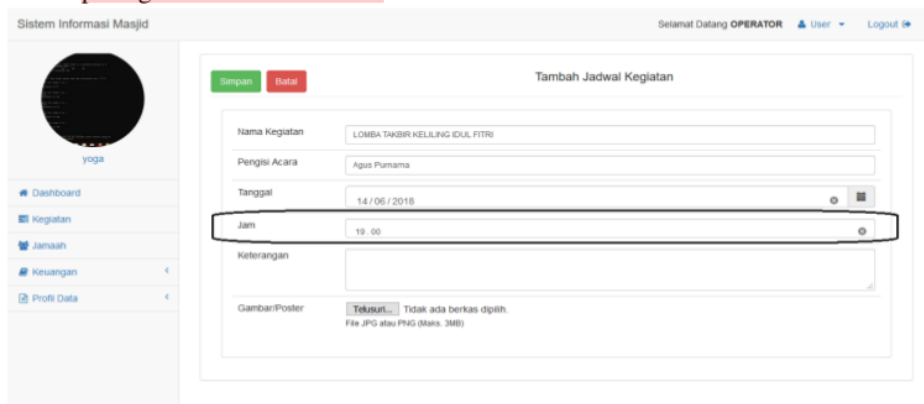
5. Kemudian **inputkan Tanggal Kegiatan** acara tersebut.
Contoh pada gambar 2.5 berikut ini.



The screenshot shows the 'Tambah Jadwal Kegiatan' form. The 'Nama Kegiatan' field contains 'LOMBA TAKRAW KELILING IDUL FITRI'. The 'Pengisi Acara' field contains 'Agus Purnama'. The 'Tanggal' field is highlighted with a red box and contains '14/06/2018'. The 'Jam' field is empty. The 'Keterangan' field is empty. The 'Gambar/Poster' field has a 'Teksuri...' button and a note: 'Tidak ada berkas dipilih. File JPG atau PNG (Maks. 3MB)'.

Gambar 2.5

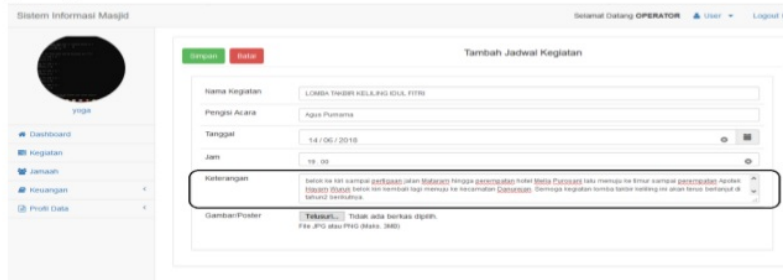
6. Selanjutnya **inputkan Jam kegiatan** acara tersebut.
Contoh pada gambar 2.6 berikut ini.



The screenshot shows the 'Tambah Jadwal Kegiatan' form. The 'Nama Kegiatan' field contains 'LOMBA TAKRAW KELILING IDUL FITRI'. The 'Pengisi Acara' field contains 'Agus Purnama'. The 'Tanggal' field contains '14/06/2018'. The 'Jam' field is highlighted with a red box and contains '19:00'. The 'Keterangan' field is empty. The 'Gambar/Poster' field has a 'Teksuri...' button and a note: 'Tidak ada berkas dipilih. File JPG atau PNG (Maks. 3MB)'.

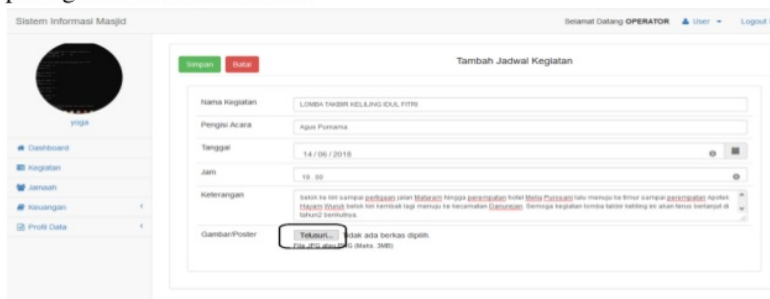
Gambar 2.6

7. Kemudian *inputkan keterangan* dari *kegiatan acara* tersebut.
Contoh pada gambar 2.7 berikut ini.



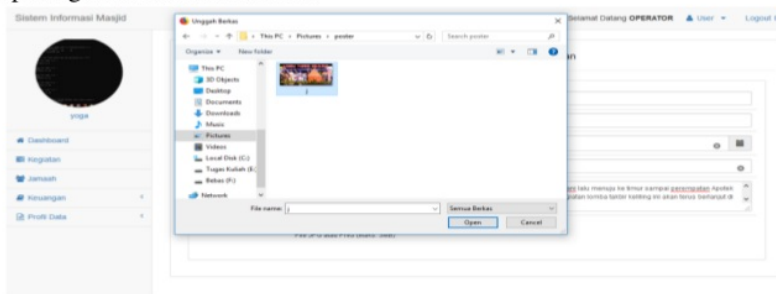
Gambar 2.7

8. Kemudian *pilih Gambar* atau *Poster* dari *kegiatan acara* tersebut dengan klik *Telusuri*.
Contoh pada gambar 2.8 berikut ini.



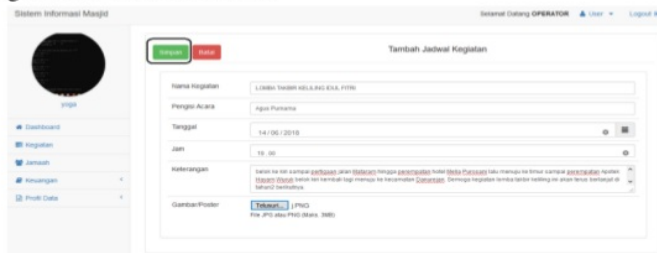
Gambar 2.8

9. Setelah itu *masuk* pada *folder* atau *file* tempat gambar masjid tersebut lalu *pilih gambar* dan *mengklik open* agar gambar muncul.
Contoh pada gambar 2.9 berikut ini.



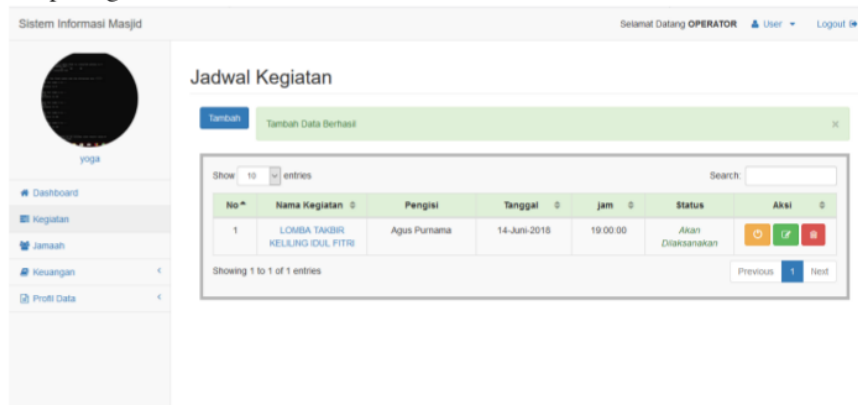
Gambar 2.9

10. Selanjutnya *klik Simpan*
Contoh pada gambar 2.1.1 berikut ini.



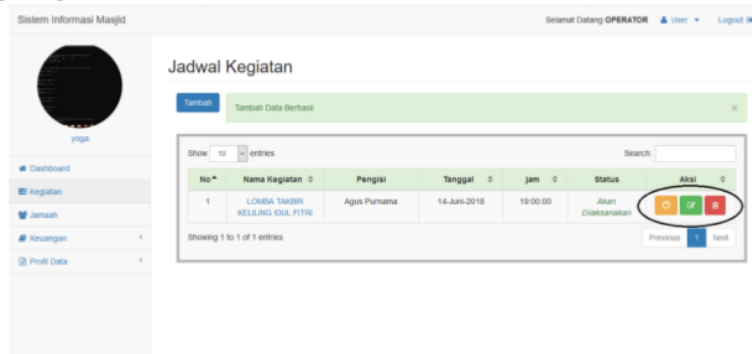
Gambar 2.1.1

11. Maka data sudah **tersimpan** dan sudah bisa **di lihat** oleh para jamaah.
Contoh pada gambar 2.1.2 berikut ini.



Gambar 2.1.2

12. Apabila ingin **menonaktifkan** kegiatan acara *klik tombol berwarna kuning*, ingin **mengedit** kegiatan acara *klik tombol berwarna hijau*, dan apabila ingin **menghapus** acara *klik tombol berwarna merah*.
Contoh pada gambar 2.1.3



Gambar 2.1.3

JAMAAH

A. Sekilas Teori

Jamaah merupakan salah satu menu untuk mengisi data jamaah baik yang sering datang ke masjid atau data jamaah yang berada dalam lingkungan masjid tersebut tergantung dari takhmir menginginkan data tersebut.

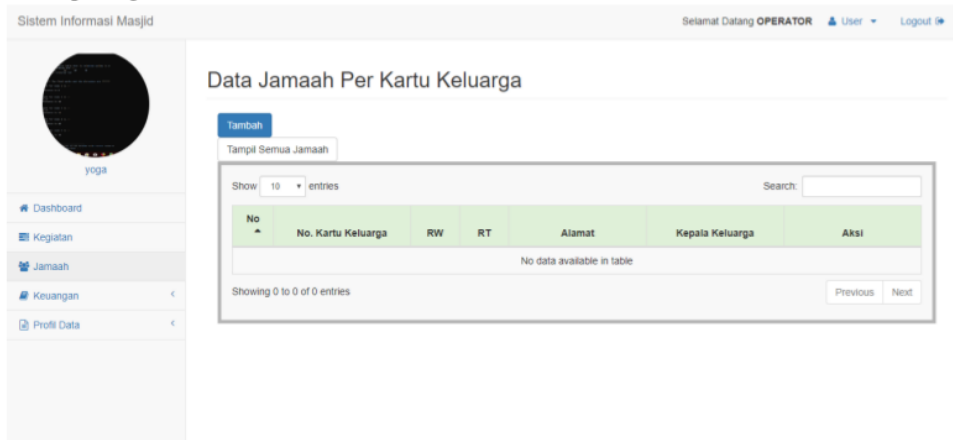
Pada **Jamaah** terdapat form keluarga dan form kepala keluarga yang dimana pada form kartu keluarga terdapat No. KK, RW, RT, dan Alamat . Dan pada form kepala keluarga terdapat NIK, Nama Lengkap, Tempat Lahir, Tanggal Lahir, Jenis Kelamin, Golongan Darah, No Telepon, Pendidikan, Pekerjaan, Keaktifan Shalat, dan Bacaan Al-Qur'an.

B. Cara Mengisi Data Pada Menu Jamaah

Cara Mengisi Data Pada Menu Jamaah

1. Pilih menu Jamaah.

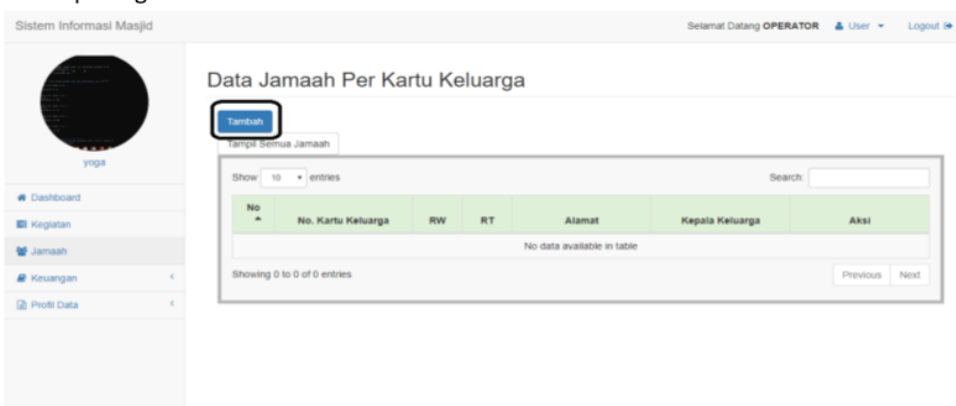
Contoh pada gambar 3.1 berikut ini.



Gambar 3.1

2. Setelah masuk Data Jamaah Per Kartu Keluarga kemudian klik tambah.

Contoh pada gambar 3.2 berikut ini.



Gambar 3.2

3. Setelah masuk Tambah Data Keluarga kemudian *isi* terlebih dahulu **Form Keluarga** berupa **No.KK, RW, RT, Alamat**.

Contoh pada gambar 3.3 berikut ini.

Sistem Informasi Masjid

Selamat Datang OPERATOR | User | Logout

Tambah Data Kartu Keluarga

Form Kartu Keluarga

No. KK: 1700087748885994

RW: 05

RT: 05

Alamat: Jl. Malaran No.5, Surabaya Selatan, Kota Surabaya, Daerah Istimewa Yogyakarta 55213

Form Kepala Keluarga

NIK: Nomor Induk Kependudukan

Nama Lengkap: Nama Lengkap

Tempat Lahir: Tempat lahir

Tanggal Lahir: mm/dd/yyyy

Jenis Kelamin: Laki-Laki Perempuan

Golongan Darah: Tidak Tahu A B O AB

No. Telepon: No. Telepon

Pendidikan: -PENDIDIKAN-

Gambar 3.3

4. Kemudian *isi data* pada **Form Kepala Keluarga** berupa **NIK, Nama Lengkap, Tempat Lahir, Tanggal Lahir, Jenis Kelamin, Golongan Darah, No. Telepon, Pendidikan, Pekerjaan, Keaktifan Shalat, dan Bacaan Al-Quran**.

Contoh pada gambar 3.4 berikut ini.

Sistem Informasi Masjid

Selamat Datang OPERATOR | User | Logout

Tambah Data Kartu Keluarga

Form Kartu Keluarga

No. KK: 1700087748885994

RW: 05

RT: 05

Alamat: Jl. Malaran No.5, Surabaya Selatan, Kota Surabaya, Daerah Istimewa Yogyakarta 55213

Form Kepala Keluarga

NIK: 17000883777444

Nama Lengkap: Ferdinand Hilmal

Tempat Lahir: Yogyakarta

Tanggal Lahir: 07/11/1989

Jenis Kelamin: Laki-Laki Perempuan

Golongan Darah: Tidak Tahu A B O AB

No. Telepon: 898654777744

Pendidikan: AKADEMI/DIPLOMA S/IS MUDA

Pekerjaan: PEKERJA SWASTA

Keaktifan Shalat: Tidak Pernah Jarang Kadang-Kadang Sering Sangat Sering

Bacaan Al-Quran: Tidak Bisa Belum Lancar Lancar

Gambar 3.4

5. Lalu *klik simpan*.

Contoh pada gambar 3.5 berikut ini.

Sistem Informasi Masjid

Selamat Datang OPERATOR | User | Logout

Tambah Data Kartu Keluarga

Form Kartu Keluarga

No. KK: 1700087748885994

RW: 05

RT: 05

Alamat: Jl. Malaran No.5, Surabaya Selatan, Kota Surabaya, Daerah Istimewa Yogyakarta 55213

Form Kepala Keluarga

NIK: 17000883777444

Nama Lengkap: Ferdinand Hilmal

Tempat Lahir: Yogyakarta

Tanggal Lahir: 07/11/1989

Jenis Kelamin: Laki-Laki Perempuan

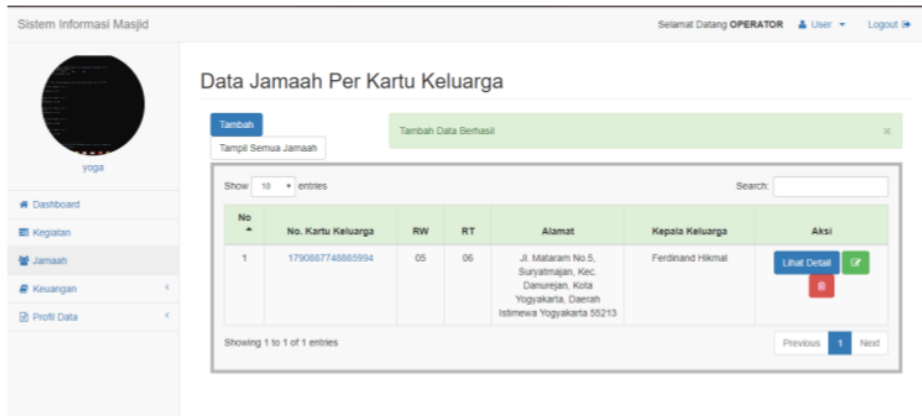
Golongan Darah: Tidak Tahu A B O AB

No. Telepon: 898654777744

Pendidikan: AKADEMI/DIPLOMA S/IS MUDA

Gambar 3.5

6. Maka **data sudah tersimpan** seperti gambar berikut ini.
Contoh pada gambar 3.6 berikut ini.



Gambar 3.6

7. Pada aksi terdapat **3 tombol** yaitu pada *tombol berwarna biru untuk melihat lebih detail*, *tombol berwarna hijau untuk mengedit data*, dan *tombol berwarna merah untuk menghapus data tersebut*.

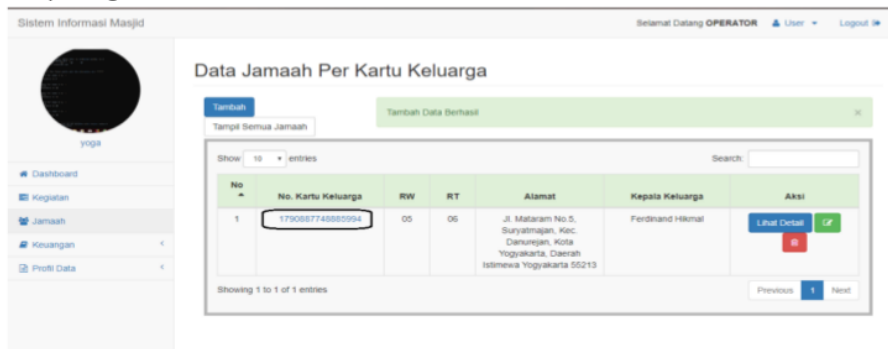
Contoh pada gambar 3.7 berikut ini.



Gambar 3.7

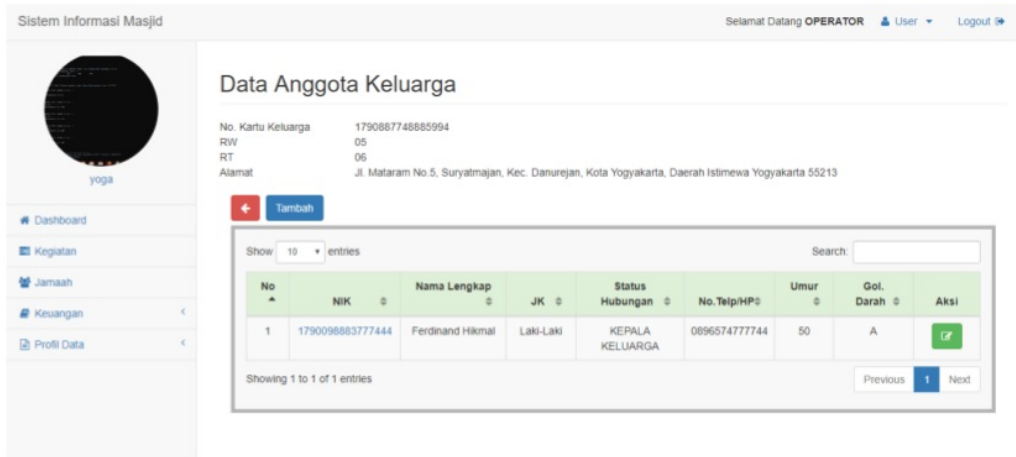
8. Untuk **menambah data anggota keluarga** *klik nomor kartu keluarga yang berwarna biru*.

Contoh pada gambar 3.8 berikut ini.



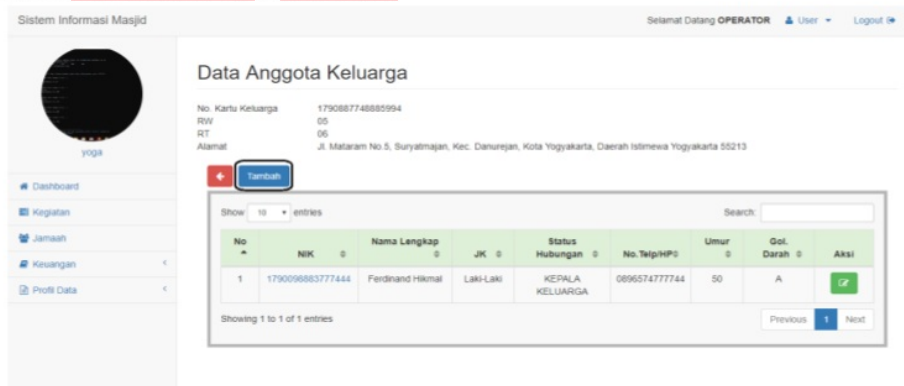
Gambar 3.8

9. Setelah *mengklik nomor kartu keluarga* masuk pada tampilan *Data Anggota Keluarga*.
Contoh pada gambar 3.9 berikut ini.



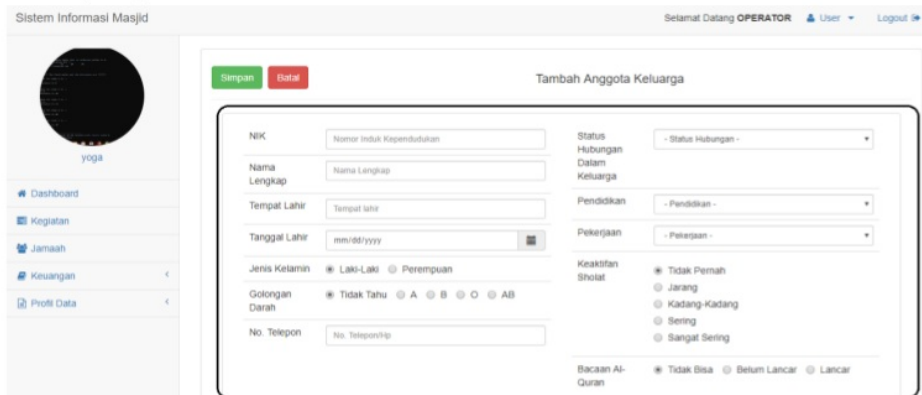
Gambar 3.9

10. Untuk *m* **nambah data** dari **anggota keluarga** klik tombol *tambah* berwarna *biru*.
Contoh pada gambar 3.1.1 berikut ini.



Gambar 3.1.1

11. Setelah *masuk* pada *tampilan Tambah Anggota Keluarga*.
Contoh pada gambar 3.1.2 berikut ini.



Gambar 3.1.2

12. Selanjutnya isi data seperti NIK, Nama Lengkap, Tempat Lahir, Jenis Kelamin, Golongan Darah, No Telepon, Status Hubungan Dalam Keluarga, Pendidikan, Pekerjaan, Keaktifan Shalat, dan Bacaan Al-Quran. Contoh pada gambar 3.1.3 berikut ini.

Gambar 3.1.3

13. Selanjutnya klik Simpan. Contoh pada gambar 3.1.4 berikut ini.

Gambar 3.1.4

14. Maka akan muncul seperti ini. Contoh pada gambar 3.1.4 berikut ini.

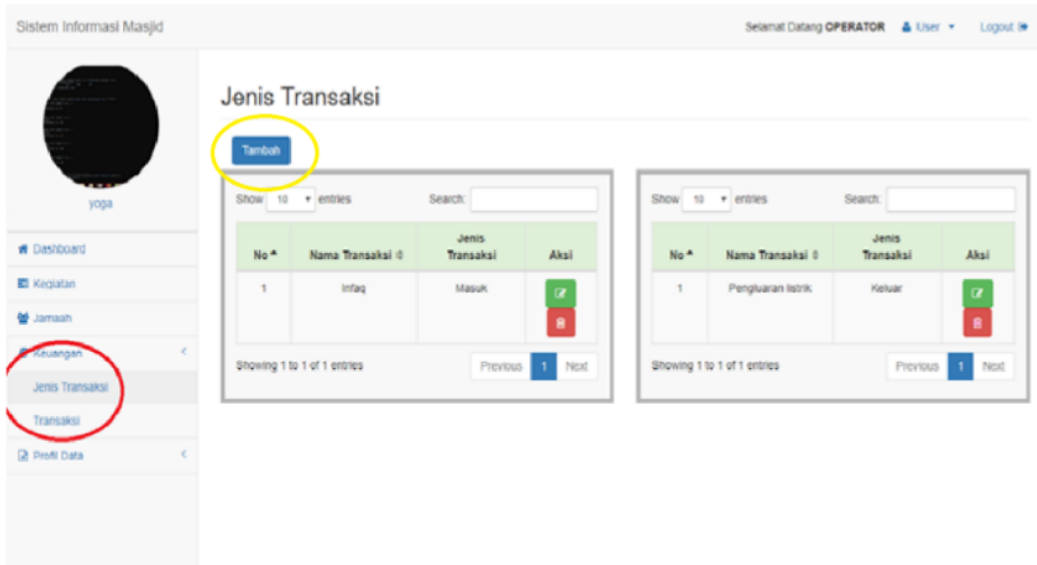
No	NIK	Nama Lengkap	JK	Status Hubungan	No. Telp/MP	Umur	Gol. Darah	Aksi
1	179088883777444	Ferdinand Hikmal	Laki-Laki	KEPALA KELUARGA	089657477744	50	A	[Edit]
2	1790887748885669	Anisa Marsawati	Perempuan	ISTERI	089657477735	54	B	[Edit] [Hapus]

Gambar 3.1.4

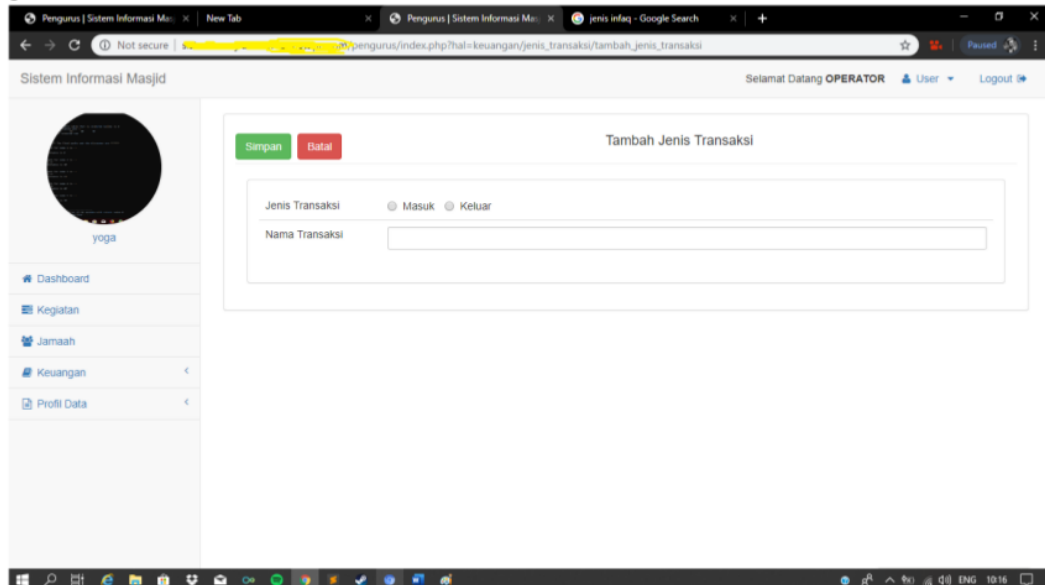
PENGISIAN DATA PROFIL DAN KEUANGAN

1. Yang pertama adalah pengisian data keuangan dalam masjid tersebut seperti transaksi dan jenis transaksi, dan dibedakan menjadi 2 yaitu pengeluaran dan masukan.

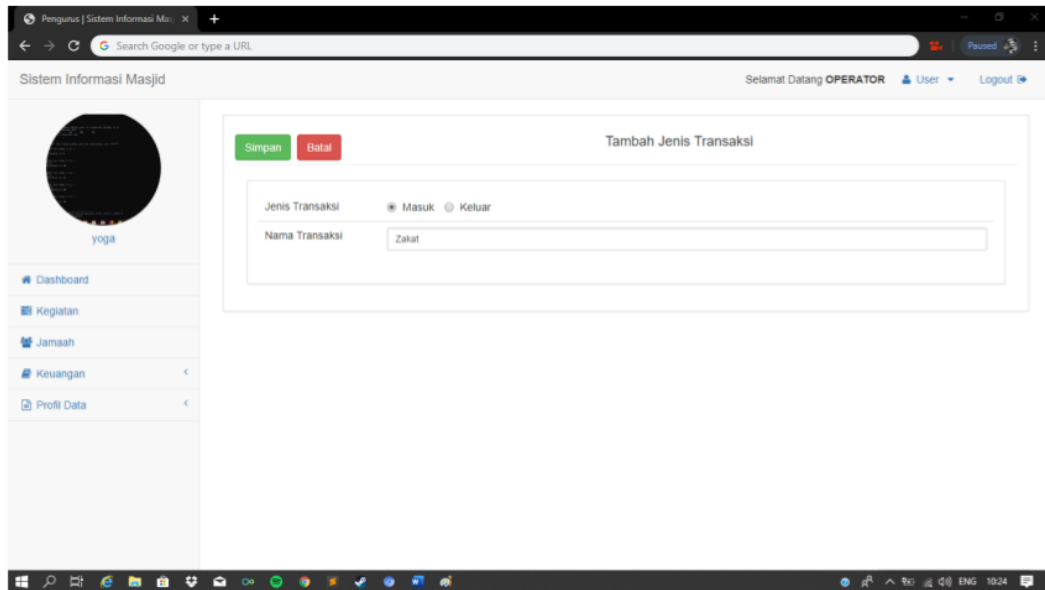
Pembahasan Dimulai dari Keuangan yang terbagi dari Jenis Transaksi dan Transaksi Seperti Gambar di bawah.



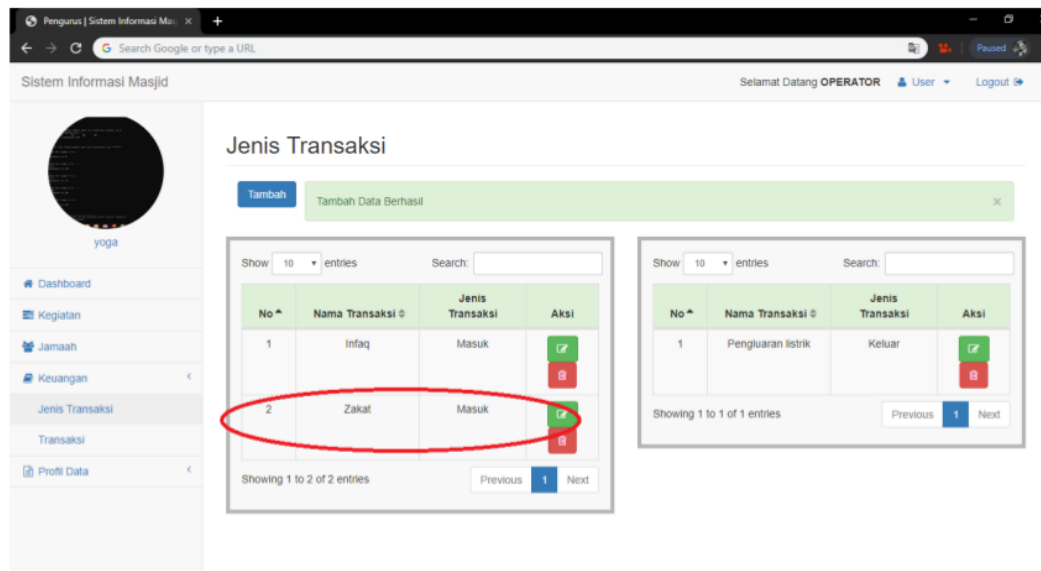
- Keuangan Berdasarkan Jenis Transaksi, *sekarang lakukan tambah pada Jenis Transaksi* seperti terlihat pada gambar diatas pada lingkaran kuning. Dan akan terlihat seperti gambar di bawah.



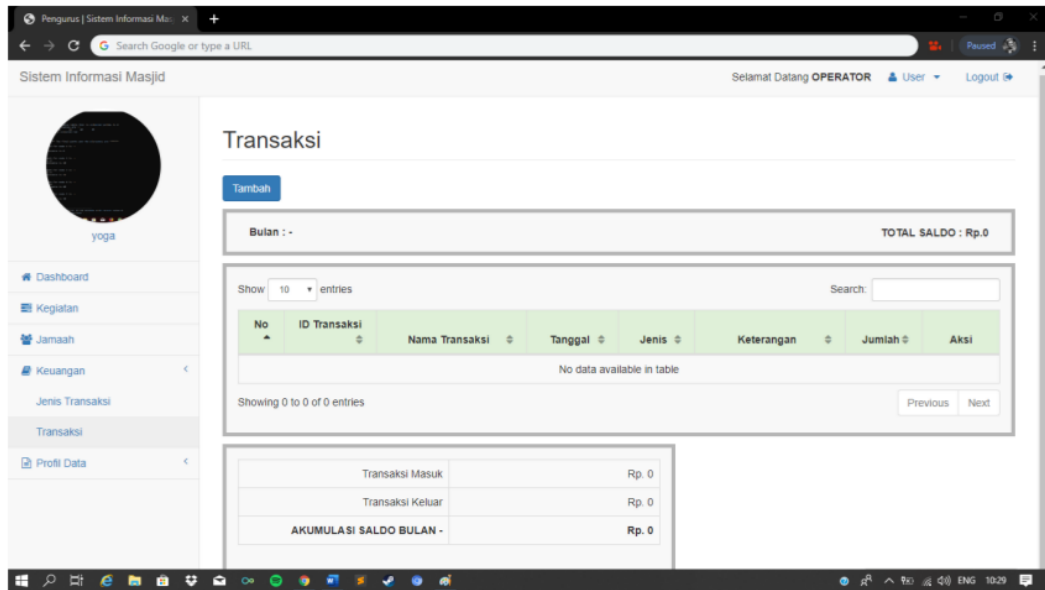
Pada gambar diatas belum terisi data dan ada pilihan jenis transaksi masuk / keluar
Dan *silahkan isi sesuai kebutuhan*, disini akan diisi nama transaksi **zakat** dengan jenis transaksi **masuk**. Terlihat pada gambar di bawah, *kemudian klik save*



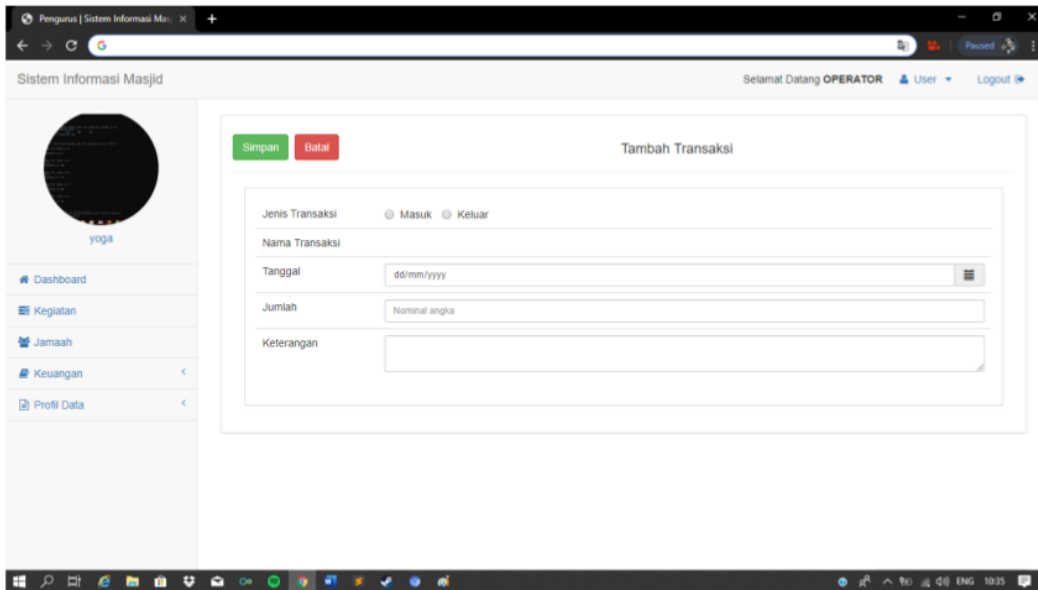
Setelah save akan Muncul Tambah data berhasil pada notifikasi sebelah tambah. Dan data yang di tambahkan akan muncul seperti terlihat pada gambar di bawah pada lingkaran merah



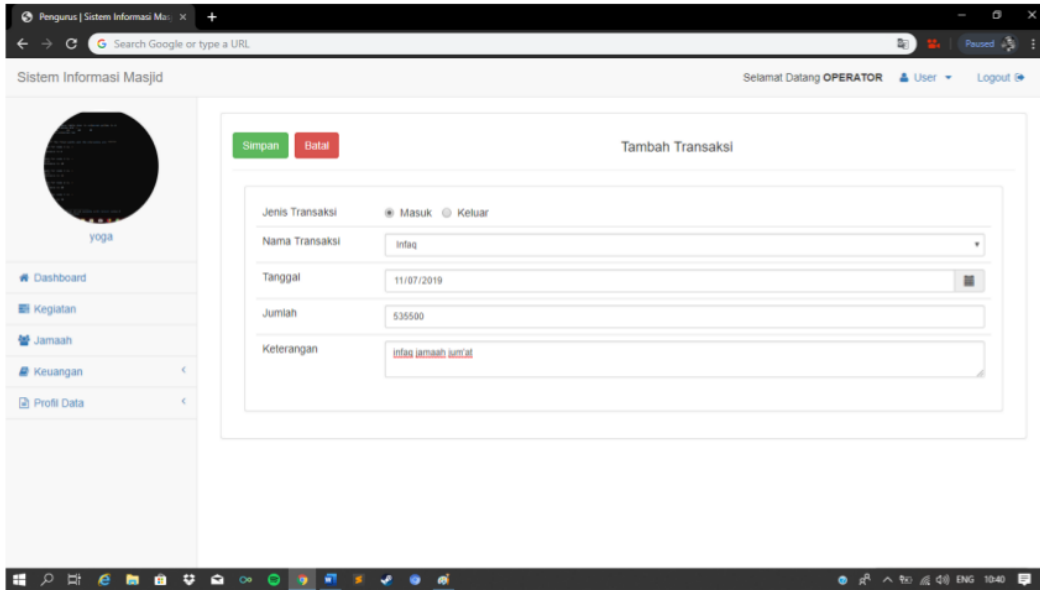
- Sekarang pembahasan data pada transaksi, nah paa transaksi disini akan memudahkan para takmir untuk perhitungan uang masuk dan kluar , takmir tinggal memasukan tranaksi masuk dan pengeluaran disitu akan menghitung semuanya. Tampilan tranaksaksi terlihat pada gambar di bawah.



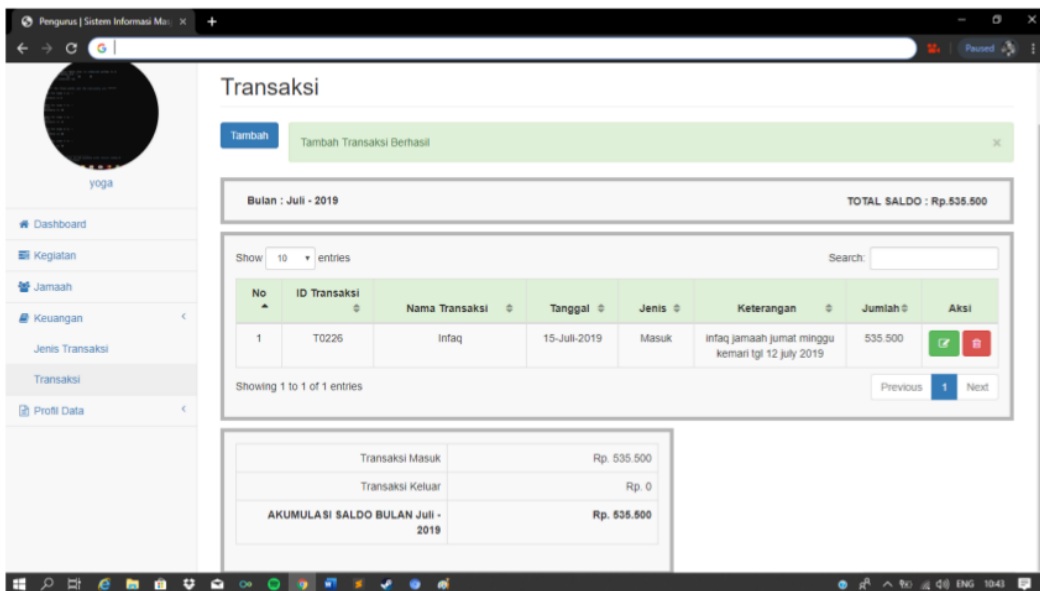
Terlihat Gambar diatas, tampilan dari Transaksi. Sekarang lakukan tambah data dengan klik **TAMBAH** pada transaksi. Terlihat tampilan tambah seperti gambar di bawah di bawah



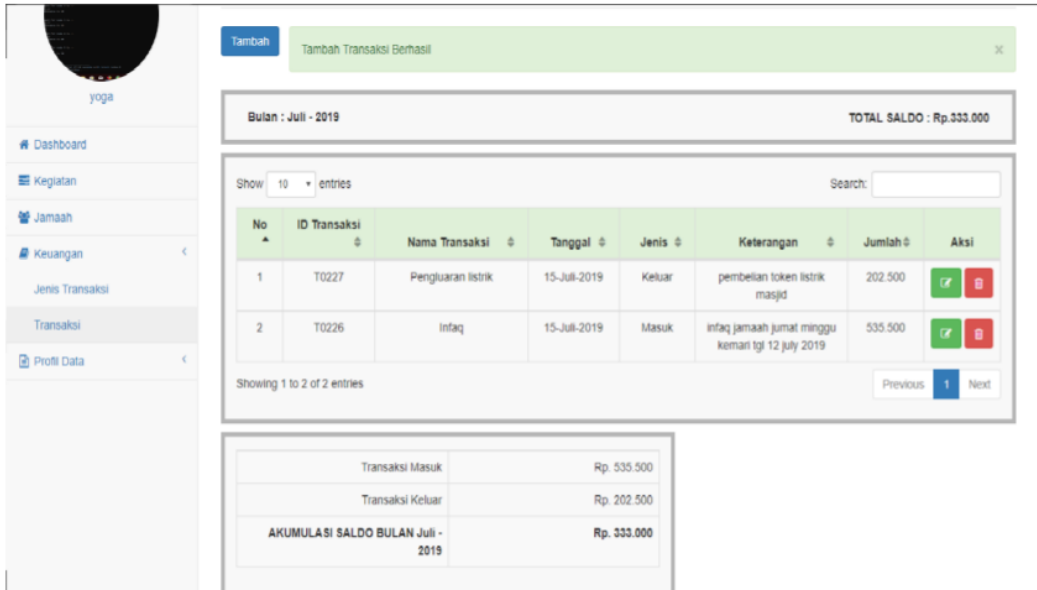
Terlihat pada gambar diatas untuk menambah transaksi, *dan sekarang isi data sesuai kebutuhan.*



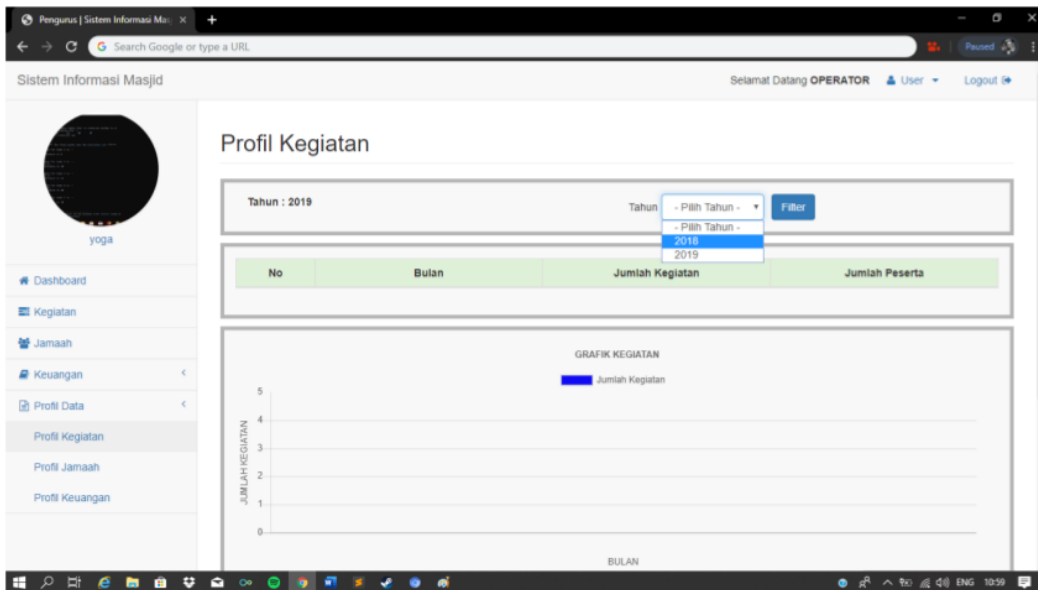
Diisii seperti gambar diatas dan klik *save* dan muncul seperti gambar dibawah



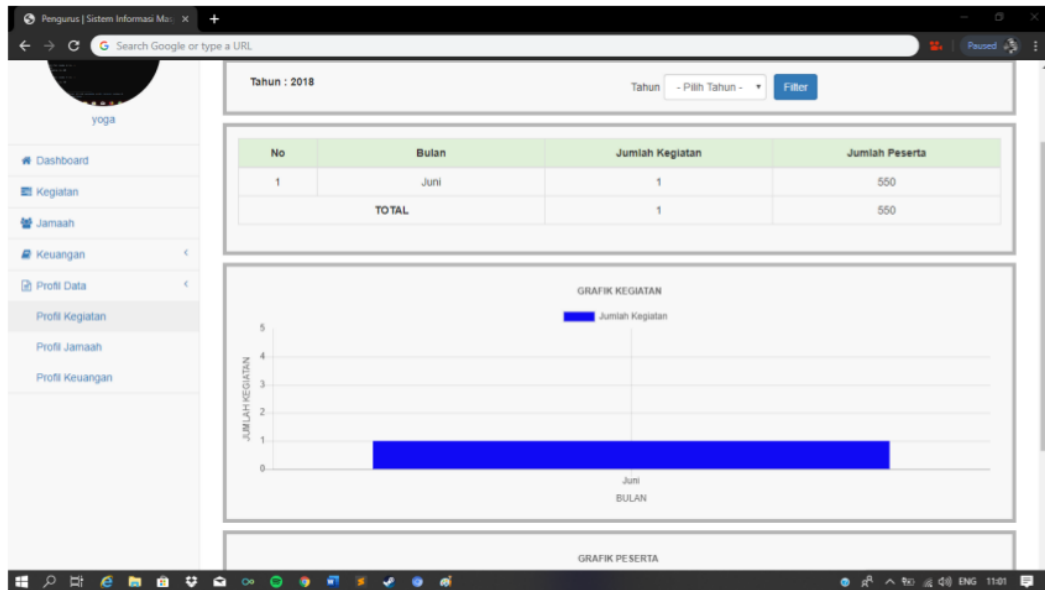
Jika ingin menambah data lagi tinggal *klik tombol tambah*



2. Profil Data , pada profil data akan memunculkan grafik pada data masjid tersebut seperti memunculkan grafik **keuangan , jamaah , dan kegiatan** . jadi memunculkan analitik data dari ketiga tsbt berdasarkan tahun. Seperti terlihat gambar di bawah

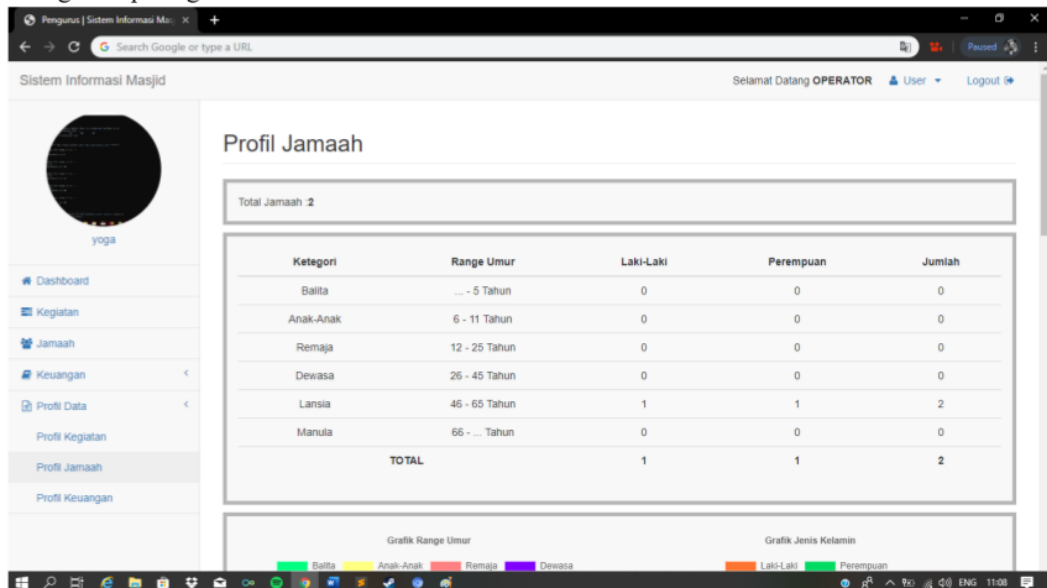


- Di gambar diatas menunjukkan profil kgiatan ada tombol filter, itu masih menunjukkan kegiatan pada tahun 2019, *sekarang klik pilih tahun , ganti tahun 2018 lalu klik filter.* Untuk mengetahui kegiatan pada tahun 2018. Terlihat pada gambar di bawah

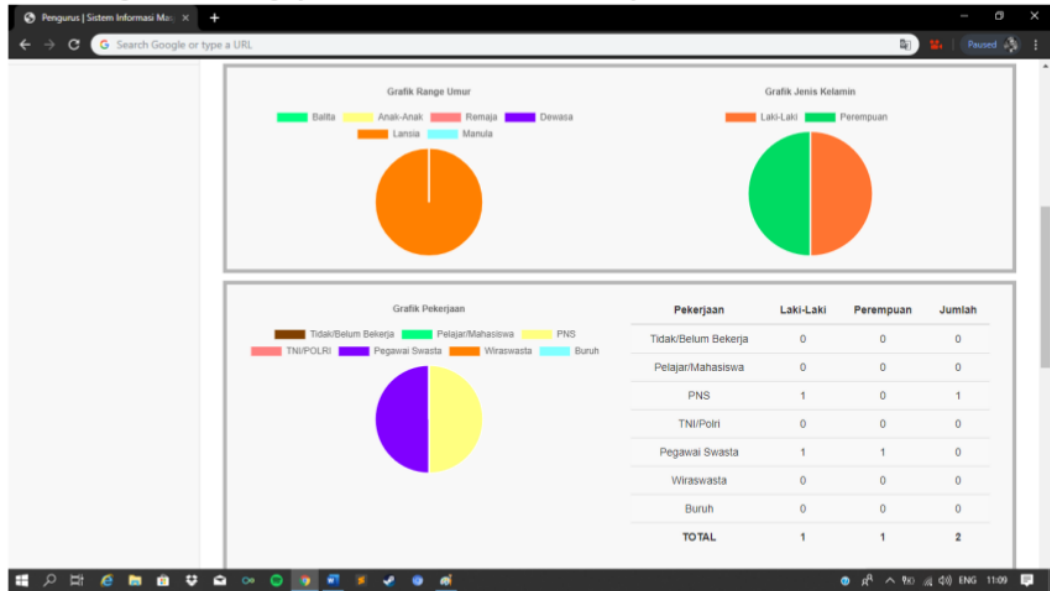


Gambar diatas menunjukkan jumlah kegiatan ada tahun 2018 serta jumlah pesertanya.

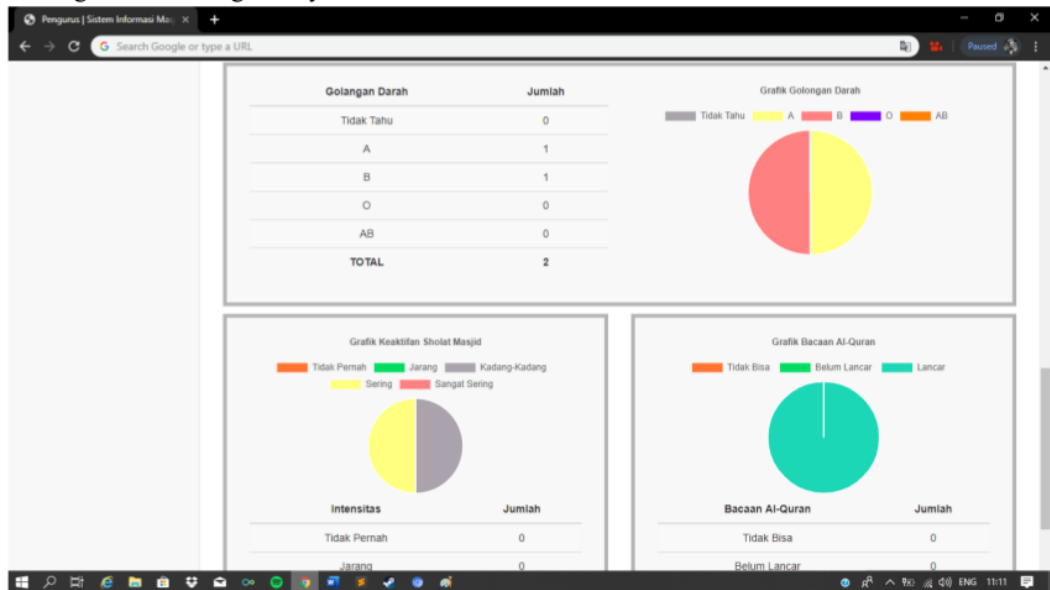
- Untuk Profil Jamaah, akan memunculkan data jamaah berdasarkan.
 1. Kategori seperti gambar di bawah.



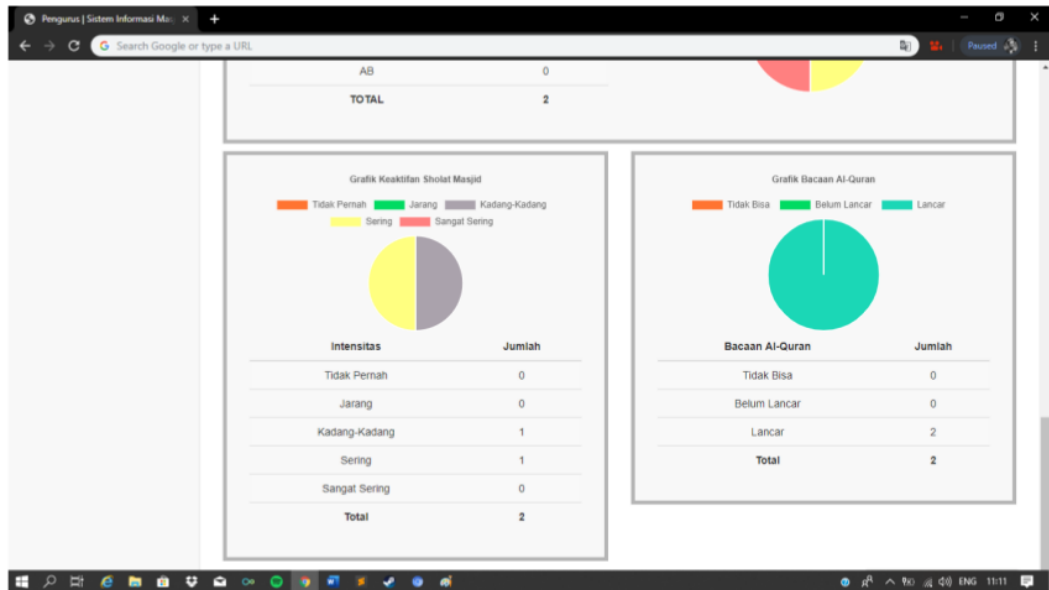
2. Grafik range umur , range jenis kelamin dan Grafik Pekerjaan



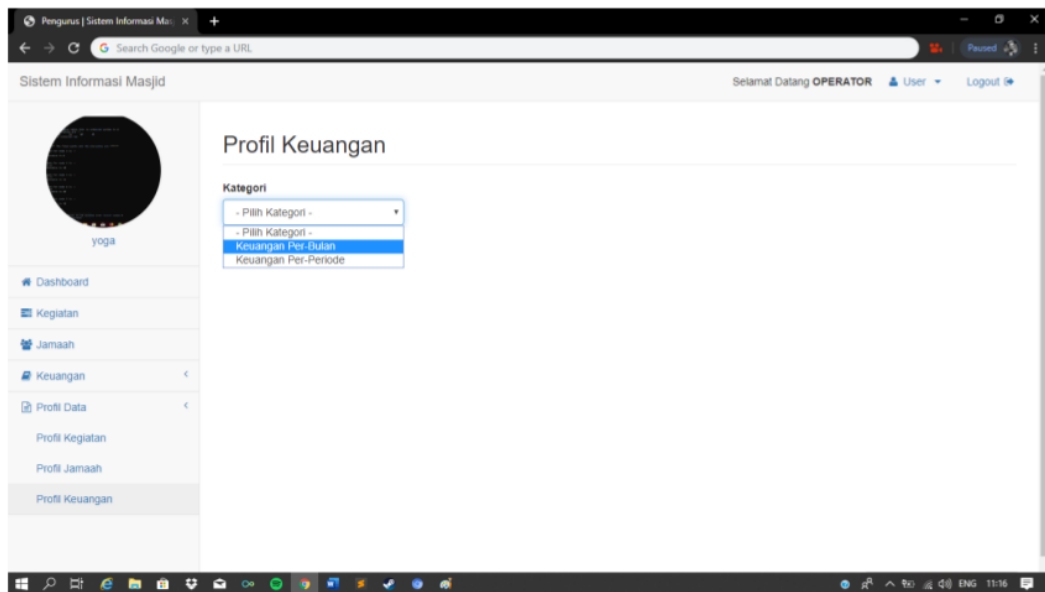
3. Golongan darah dan grafiknya



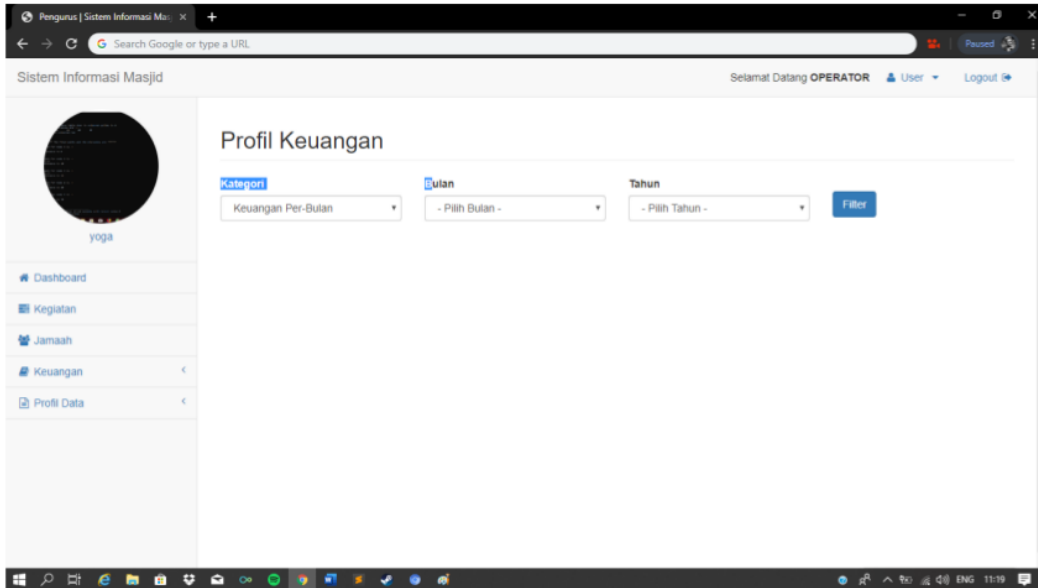
4. Grafik keaktifan sholat dan bacaan alquran untuk kelancarannya



- Untuk profil keuangan , disini akan memunculkan data keungan berdasarkan per bulan dan per priode seperti terlihat gambar di bawah.

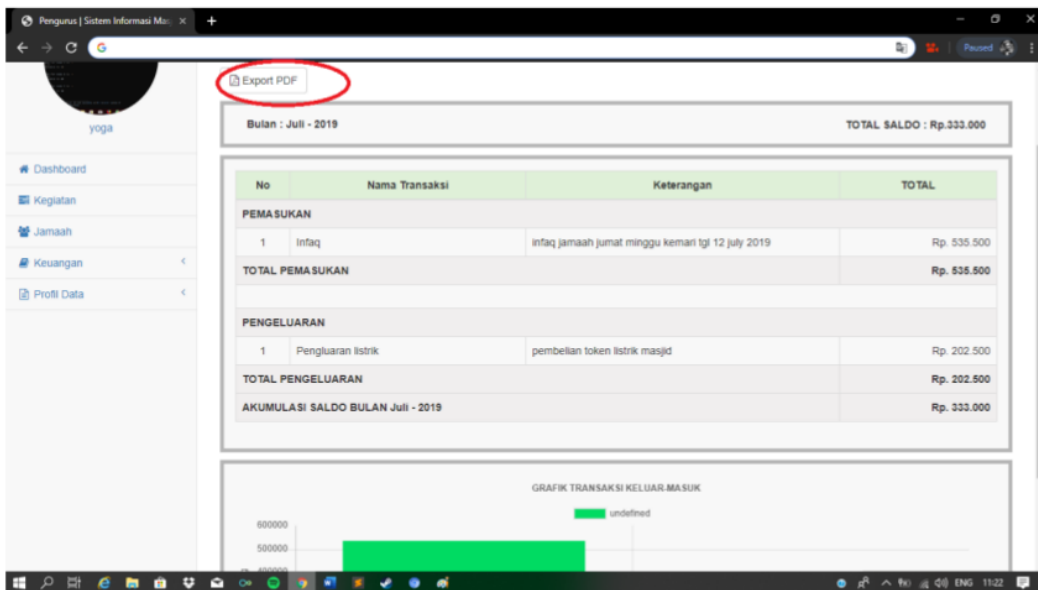


Pada gambar diatas *klik pilih katagori* dan akan muncul pilihan. *Pilih untuk keuangan per bulan*, akan muncul seperti gambar di bawah.



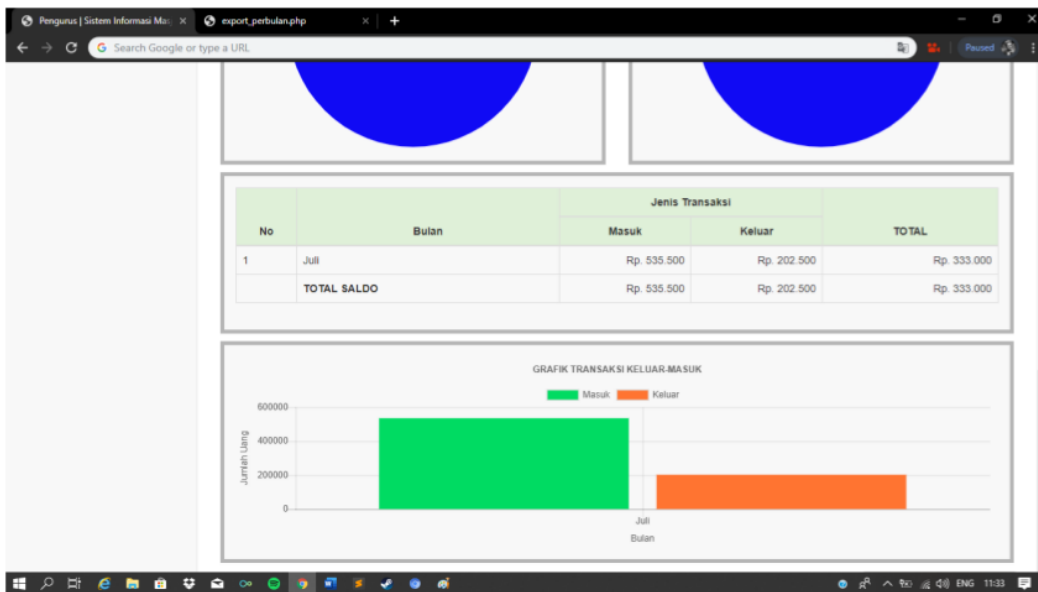
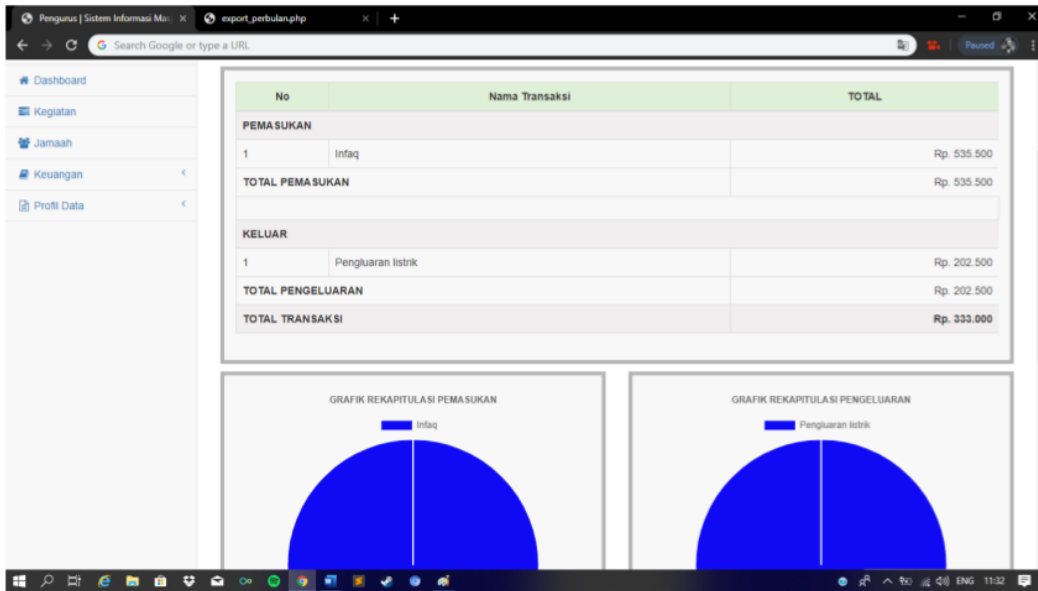
Dan pilih bulan serta tahun yang ingin di lihat.

Disini lakukan dengan meilih bulan July dan tahun 2019 kemudian *klik filter* akan muncul seperti tampilan gambar di bawah.



Gambar diatas memunculkan data pemasukan dan pengeluaran masjid pada bulan jully . jika kita mau mengeprint data tersebut buat bukti , *klik Export PDF* terlihat pada gambar diatas dengan lingkaran merah. Dan akan dialihkan ke tab baru dengan tampilan seperti gambar di bawah.

Kemudian klik filter . akan menampilkan seperti gambar di bawah



Akan memunculkan grafik transaksi pengeluaran keuangan masjid berdasarkan priode yang ingin di tampilkan.

AKSES APLIKASI

Alamat URL Aplikasi : **simas.id**

Cek_aplikasiMasjid

ORIGINALITY REPORT

15%

SIMILARITY INDEX

14%

INTERNET SOURCES

0%

PUBLICATIONS

3%

STUDENT PAPERS

MATCH ALL SOURCES (ONLY SELECTED SOURCE PRINTED)

3%

★ repository.unpas.ac.id

Internet Source

Exclude quotes Off

Exclude matches Off

Exclude bibliography Off