

BAB I

PENDAHULUAN

A. Latar Belakang

Pendidikan Anak Usia Dini (PAUD) merupakan salah satu lembaga pendidikan formal untuk anak usia dini yang memerlukan bimbingan dan konseling yang perlu di optimalkan dari segi aspek perkembangan anak usia dini. Pada saat ini sekolah bukan hanya untuk memberikan pelayanan akademik saja, melainkan untuk memberikan pelayanan yang lebih dari sekolah – sekolah lainnya. Hal ini bertujuan agar sekolah tersebut dapat lebih diminati oleh masyarakat karena kelebihan dan meningkatkan image sekolah tersebut.

Saat ini banyak dari sebagian masyarakat memanfaatkan internet untuk dalam pencarian informasi yang dibutuhkan, informasi yang didapat tidak terbatas, karena itu bisa menggunakan setiap saat serta menggunakan internet akan menghemat waktu, karena mudahnya mencari informasi yang sesuai dengan kebutuhan. Internet merupakan jaringan computer yang saling terhubung sebagai media komunikasi dan informasi, serta dapat memberikan dan menampilkan berbagai informasi kepada public. Di PAUD Harapan Bangsa dalam penyampaian informasi masih secara konvensional yaitu bagi yang ingin mengetahui informasi harus datang ke PAUD Harapan Bangsa berdasarkan sumber dari wali murid, walaupun tempatnya strategis tetapi masyarakat masih susah untuk mencari informasi tentang PAUD Harapan Bangsa dikarenakan hari efektifnya atau masuk sekolahnya hari Senin sampai Kamis dan jika wali murid tidak memiliki nomor handphone dari tenaga pendidik atau kepala sekolahnya maka akan kesulitan untuk mendapatkan informasi. Saat ini web merupakan salah satu fasilitas untuk menampilkan atau mencari informasi yang banyak digunakan oleh masyarakat. Web dibuat dengan tujuan agar mempermudah pemakai dalam mencari informasi dengan mudah dan cepat serta pemakai dapat berinteraksi dengan penyedia

informasi, semua informasi yang terkait dengan semua kegiatan maupun informasi lainnya.

B. Personel yang terlibat

1. Nama : Ade Kurnia
NIM 1800018105
Jabatan : Project Manager/Ketua
2. Nama : Aji Mukti Wijaya
NIM 1800018141
Jabatan : Programmer
3. Nama : Rahmayani Sikamang
NIM 1800018104
Jabatan : Analyst dan Design
4. Nama : Rachman Andika Putra
NIM 1800018127
Jabatan : Database
5. Nama : Fiky Iga Aslani Saputri
NIM 1800018003
Jabatan : Tester dan Bendahara
6. Nama : Grafita Kusuma Vidia Putri
NIM 1800018047
Jabatan : Sekretaris

C. Proses Mendapatkan Project

Kelompok tugas project ini beranggotakan 7 orang. Pada saat rapat pertama kali, tim membicarakan nama tim dengan keputusan nama tim adalah MTP, pembagian kerja masing – masing anggota dan penentuan focus yang akan diambil sebagai project. Proses awal yaitu menentukan target tujuan untuk mendapatkan project dengan menawarkan ke setiap instansi. Setelah menawarkan ke beberapa instansi terdapat satu tawaran project dari PAUD Harapan Bangsa untuk membuat Web Profile. Sehabis berdiskusi dan berbagai pertimbangan tim memutuskan untuk mengambil project pembuatan Web Profile.

D. Deskripsi perencanaan project

Project ini dibuat untuk memudahkan calon siswa baru yang ingin mendaftar di PAUD Harapan Bangsa. Dengan pembuatan Web Profile pada PAUD Harapan Bangsa dapat memudahkan untuk penyimpanan data calon siswa didik yang akan dibutuhkan sewaktu – waktu dan dapat menghemat sumber daya, seperti waktu dan biaya karena dengan pendaftaran manual calon siswa didik harus melakukan pendaftaran sekolah. Adapun sistem yang akan dibuat sebagai berikut :

- a. Form Pendaftaran
- b. Informasi PAUD
- c. Kritik dan Saran

BAB II

GAMBARAN INSTANSI

A. Umum

1. Sejarah

PAUD Harapan Bangsa merupakan sebuah instansi pendidikan anak usia dini yang dikelola oleh Lilis Suryani dan rekannya Surtini, awal mula berdirinya PAUD ini adalah dari turunnya program Bank Duni kontrak 3 (tiga) tahun selanjutnya dilanjutkan secara swadaya.

2. Visi dan Misi

Visi :

Terwujudnya anak-anak yang cerdas, sehat, ceria, dan berakhlak mulia.

Misi :

1. Memberikan pengasuhan, layanan pendidikan bagi anak usia dini.
2. Membentuk karakter dan kepribadian secara mandiri.
3. Memahami diri sendiri, orang lain, dan lingkungan.
4. Meningkatkan kesadaran dan partisipasi masyarakat terhadap layanan PAUD.

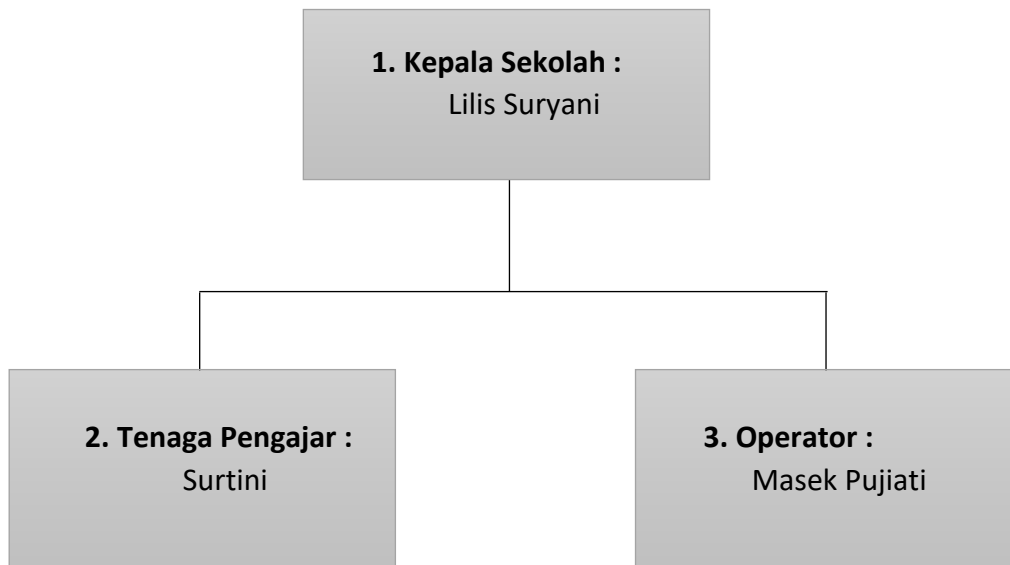
3. Alamat dan Kontak Instansi

Alamat : Jln. Majapahit, Ds. Pematang Kabau, Kec. Air Hitam, Kab. Sarolangun, Jambi.

Kontak : 0822 6755 0540 (Kepala Sekolah)

B. Struktur Organisasi

1. Kepala Sekolah : Lilis Suryani
2. Tenaga Pengajar : Surtini
3. Operator : Masek Pujiati



Gambar 2. 1 Struktur Organisasi

1. Kepala Sekolah

Kepala Sekolah adalah guru yang diberikan tugas tambahan untuk memimpin suatu sekolah yang diselenggarakan proses belajar-mengajar atau tempat terjadi interaksi antara guru yang memberi pelajaran dan murid yang menerima pelajaran. Tugas Kepala Sekolah, yaitu :

1. Meningkatkan mutu pendidikan melalui kemandirian dan inisiatif sekolah dalam mengelola dan memberdayakan sumber daya yang tersedia.
2. Meningkatkan kepedulian warga sekolah dan masyarakat dalam penyelenggaraan pendidikan melalui pengambilan keputusan bersama.
3. Meningkatkan tanggung jawab sekolah kepada orang tua, sekolah dan pemerintah tentang mutu sekolah.
4. Meningkatkan kompetensi yang sehat antar sekolah untuk pencapaian mutu yang diharapkan.

2. Tenaga Pengajar dan Guru

Dalam Undang-Undang No.2 Tahun 2003 Pasal 39 ayat 2 menjelaskan tentang Guru merupakan tenaga profesional yang bertugas merencanakan dan melaksanakan proses pembelajaran, menilai hasil

pembelajaran, melakukan pembimbingan dan pelatihan, serta melakukan penelitian dan pengabdian kepada masyarakat, terutama bagi pendidik pada perguruan tinggi. Sedangkan didalam Undang-Undang No.14 Tahun 2005 Tentang Guru yaitu guru adalah pendidik profesional dengan tugas utama mendidik, mengajar, membimbing, mengarahkan, melatih, menilai, dan mengevaluasi peserta didik pada pendidikan anak usia dini jalur pendidikan formal, pendidikan dasar, dan pendidikan menengah. Menurut Husnul Chotimah (2008) Guru dalam pengertian sederhana adalah orang yang memfasilitasi proses peralihan ilmu pengetahuan dari sumber belajar ke peserta didik. Pengertian lain juga dikemukakan oleh Dri Atmaka (2004) guru adalah orang dewasa yang bertanggung jawab memberikan pertolongan kepada anak didik dalam perkembangan baik jasmani maupun rohaninya. Agar tercapai tingkat kedewasaan mampu berdiri sendiri memenuhi tugasnya sebagai makhluk Tuhan, makhluk sosial dan makhluk individu yang mandiri. Tugas Guru, diantaranya sebagai berikut: mengajar, mendidik, dan melatih.

3. Operator

Tugas dari operator sekolah antara lain :

Uninstall dan Install Aplikasi Dapodik. Input data di dapodik. Update data di dapodik. Memastikan data yang telah di input dan update sudah sinkron di manajemen misalnya di manajemen paud untuk satuan pendidikan PAUD.

C. Sumber Daya Manusia dan Sumber Daya Fisik Lainnya

Sumber Daya Manusia

Pada tabel 2.1 diperlihatkan Sumber Daya Manusia PAUD Harapan Bangsa.

Tabel 2. 1 Sumber Daya Manusia

No.	Nama	L/P	Jabatan
1.	Lilis Suryani	P	Kepala Sekolah
2.	Surtini	P	Tenaga Pengajar
3.	Masek Pujiati	P	Operator

Sumber Daya Fisik

1. Ruang Kelas : 1 Unit
2. Kursi Guru : 2 Buah
3. Meja Guru : 1 Buah
4. Tempat Cuci Tangan : 1 Buah
5. Lemari : 1 Buah
6. Tempat Sampah : 4 Buah
7. Papan Tulis : 2 Buah
8. WC anak : 1 Unit

D. Proses Bisnis Sebelumnya

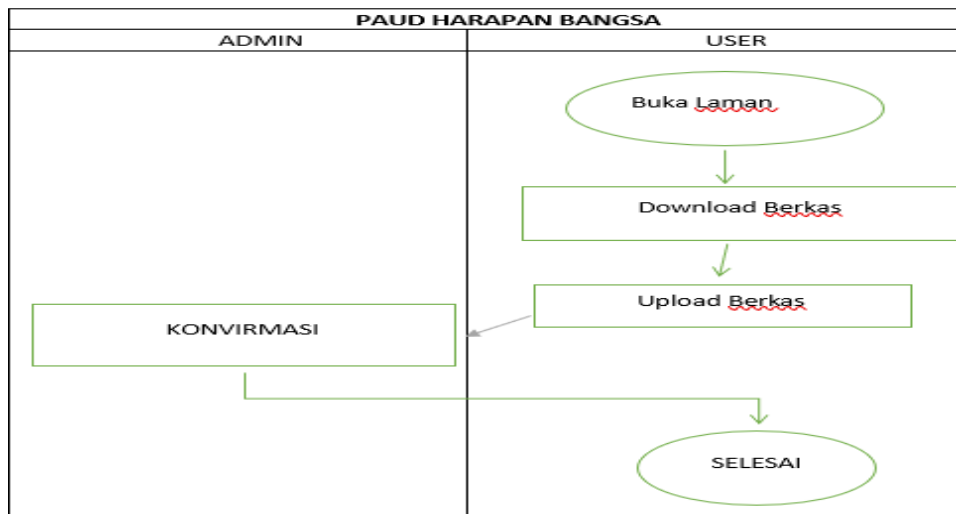


Gambar 2. 2 Proses Bisnis Sebelumnya

PAUD Harapan Bangsa memiliki proses bisnis yang pemodelannya seperti pada gambar 2.1. Dalam proses bisnis tersebut dimulai dari user mengambil berkas pendaftaran dan mengisi data anak yang tersedia di formulir tersebut, diserahkan ke paud untuk di konfirmasi oleh pihak PAUD.

E. Proses Bisnis Saat Ini

PROSES BISNIS PAUD HARAPAN BANGSA



Gambar 2. 3 Proses Bisnis Saat ini

PAUD Harapan Bangsa memiliki proses bisnis yang pemodelannya seperti pada tabel 2.2. Dalam proses bisnis tersebut dimulai dari user membuka laman web profil PAUD kemudian melakukan pendownloadan berkas, setelah itu user melakukan upload berkas yang ekstensinya berupa dokumen.

BAB III

RENCANA MTP

A. Rencana Pembagian Tugas

Deskripsi mengenai pembagian tugas dalam tim MTP adalah sebagai berikut :

1. Ketua (Ade Kurnia)
 - a. Membentuk tim Proyek
 - b. Memimpin setiap rapat pertemuan
 - c. Memimpin penentuan pembagian jobdesk masing-masing anggota
 - d. Memantau kerja tim
 - e. Menandatangani berkas
 - f. Mengawasi dan mengevaluasi pelaksanaan proyek
2. Sekretaris (Grafita Kusuma Vidia Putri)
 - a. Membuat Notulen Rapat
 - b. Menyiapkan MoU dan Proposal yang telah disetujui
 - c. Membuat laporan pengerjaan proyek yang bekerja sama dengan seluruh anggota
 - d. Membuat Proposal
3. Bendahara & Tester (Fiky Iga Aslani Saputri)
 - a. Merancang anggaran dan dana proyek
 - b. Mendokumentasi pemasukan dan pengeluaran keuangan selama proyek berlangsung
 - c. Mengelola keuangan selama pembuatan proyek dengan persetujuan ketua tim
 - d. Merancang gaji atau honorium
4. Programmer (Aji Mukti Wijaya)
 - a. Mengimplementasikan hasil analisis yang telah disepakati klien
 - b. Melakukan evaluasi terhadap sistem yang telah dibangun
 - c. Memperbaiki program yang telah dievaluasi.

5. Desain Analisis (Rahmayani Sikamang)
 - a. Membuat *prototype* yang sesuai dengan kebutuhan user
 - b. Menentukan layout dari komponen sistem yang akan dibangun
 - c. Menentukan pemilihan warna dan Gambar dalam membuat layout
 - d. Membuat UML (*Unfined Modelling Language*)
 - e. Menganalisis kebutuhan fungsional.
 - f. Menganalisis kebutuhan non fungsional.
6. Analisis Basis Data (Rachman Andika Putra)
 - a. Mengidentifikasi entitas dan atribut yang terlibat dalam sistem
 - b. Membuat Database di MYSQL

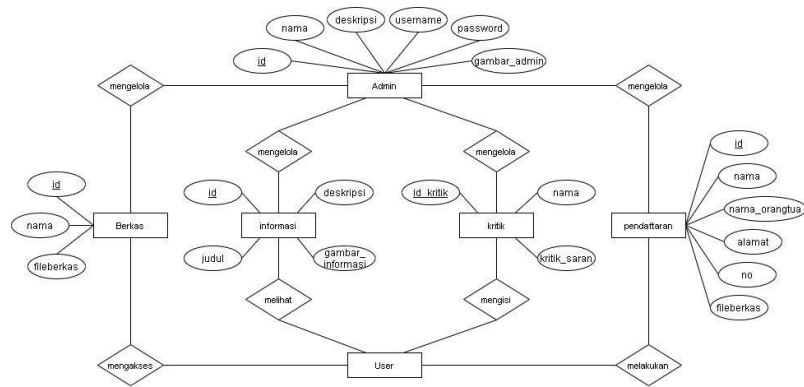
B. Rancangan Analisis Kebutuhan Sistem

1. Rancangan UML (*Unfined Modelling Language*)

Rancangan UML dibagi menjadi 2, yaitu user dapat melihat profil sekolah, download berkas, melakukan pendaftaran, melihat informasi, dan menambah masukan saran dan kritik. Sedangkan, admin dapat melakukan login, upload berkas pendaftaran, melihat daftar pendaftar, dan menambah informasi.



Gambar 3. 1 Use Case Diagram



Gambar 3. 2 ERD

Disimpulkan dari gambar ERD tersebut bahwa user mendapatkan hal hal info penting dari aplikasi web profile. Seperti mendapatkan informasi detail terkait web profile. Selanjutnya admin sebagai pengelola atau pengontrol aplikasi web profile tersebut. Sehingga admin mengetahui semua kegiatan yang dilakukan oleh user terhadap aplikasi seperti halnya ketika user melakukan pendaftaran serta melakukan masukan kritikan dan saran.

2. Rancangan Desain Sistem

Rancangan desain sistem yang kami buat adalah sebagai berikut :

1. Produk dan jasa

Jasa pembuatan website PAUD Harapan Bangsa Kab.

Sarolangun juga dilengkapi fitur fitur seperti:

a. Fitur profile

Fitur ini menjelaskan secara singkat tentang PAUD (profil, visi misi serta tujuan dari PAUD)

b. Fitur Download berkas

Fitur ini menampilkan form dan formulir pendaftaran PAUD Harapan Bangsa Kab. Sarolangun

c. Fitur Upload Berkas

Fitur ini menampilkan halaman data yang akan di isi oleh siswa serta untuk mengirim file pendaftaran PAUD Harapan Bangsa Kab. Sarolangun

d. Fitur Informasi Sekolah

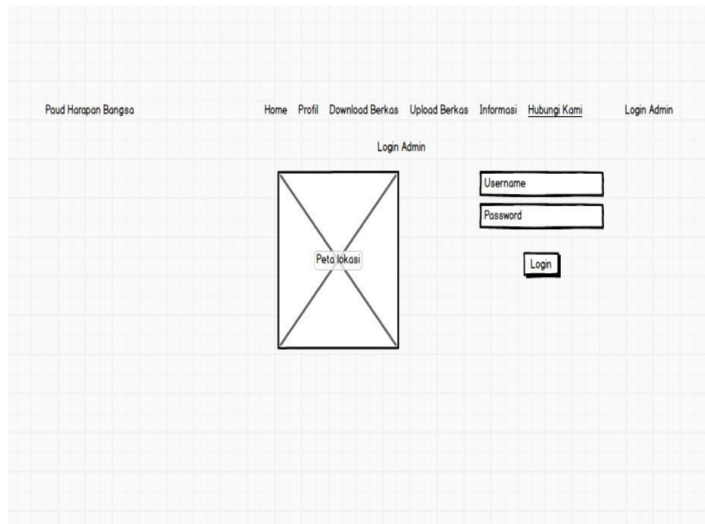
Fitur ini menampilkan informasi pendaftaran sekolah yang dikelola oleh admin dapat diakses oleh public

e. Fitur Kontak

Fitur ini menampilkan tabel nama serta kritik dan saran yang di isi oleh wali/siswa

a. Tampilan Login

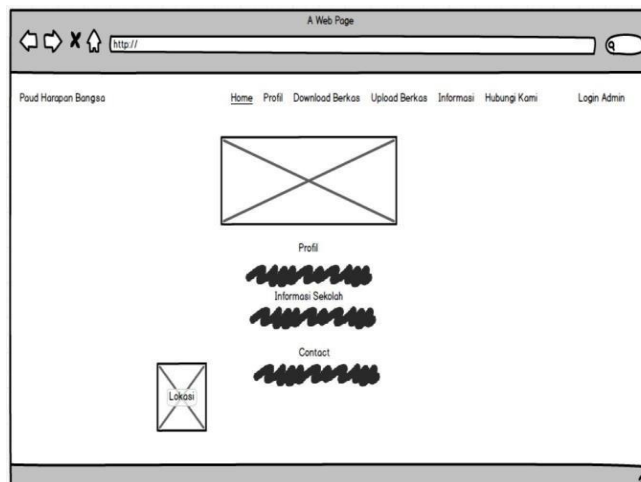
Rancangan desain tampilan login terdapat pada Gambar 3.2. untuk menu login hanya di gunakan oleh admin saja.



Gambar 3. 3 Rancangan Desain Tampilan Login

b. Tampilan Halaman Home

Rancangan desain tampilan halaman home terdapat pada Gambar 3.3



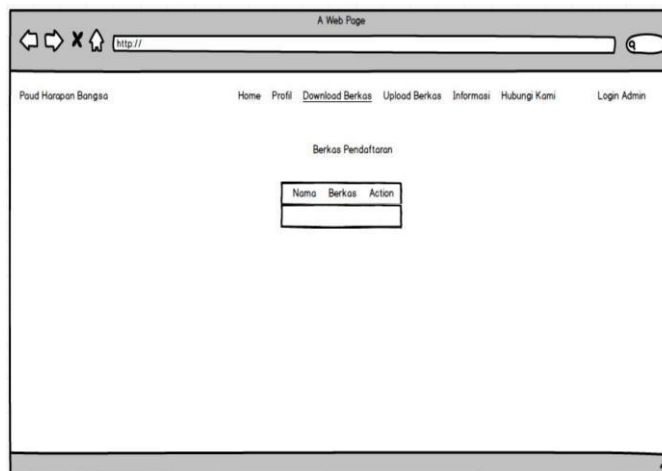
Gambar 3. 4 Rancangan Desain Tampilan Halaman Home

Pada menu halaman home user terdapat 6 menu utama yaitu menu Home, menu Profil, Download Berkas, menu Upload

Berkas, menu Informasi, menu Hubungi Kami yang isinya berupa kritik dan saran.

c. Tampilan Halaman Download Berkas

Rancangan desain tampilan menu Download Berkas terdapat pada Gambar 3.4

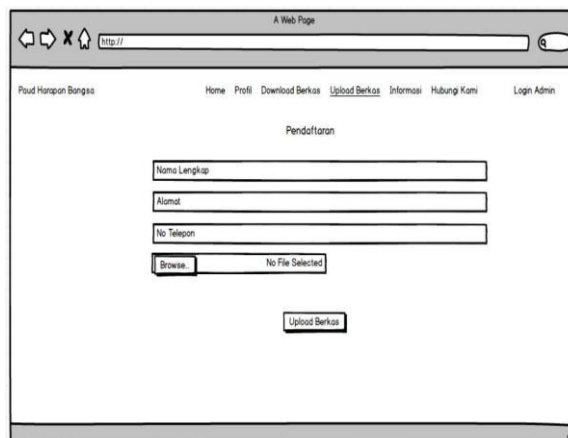


Gambar 3. 5 Tampilan Rancangan Desain Sistem Halaman Download Berkas

Pada menu Download Berkas terdapat formulir Pendaftaran untuk menginput data pendaftaran murid baru.

d. Tampilan Halaman Upload Berkas

Rancangan desain tampilan Upload Berkas terdapat pada Gambar 3.5

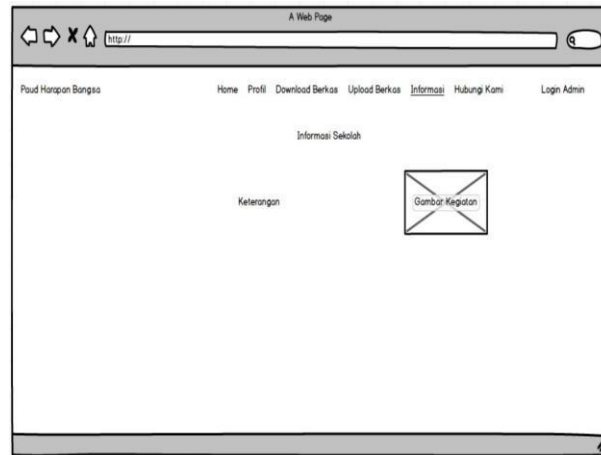


Gambar 3. 6 Tampilan rancangan Desain Halaman Upload Berkas

Pada menu Upload berkas terdapat 4 item yang perlu di isi yaitu nama lengkap ortu, alamat, no telepon dan yang terakhir File berkas pendaftaran yang berupa dokumen.

e. Tampilan Halaman Informasi

Rancangan desain tampilan informasi terdapat pada Gambar 3.7.

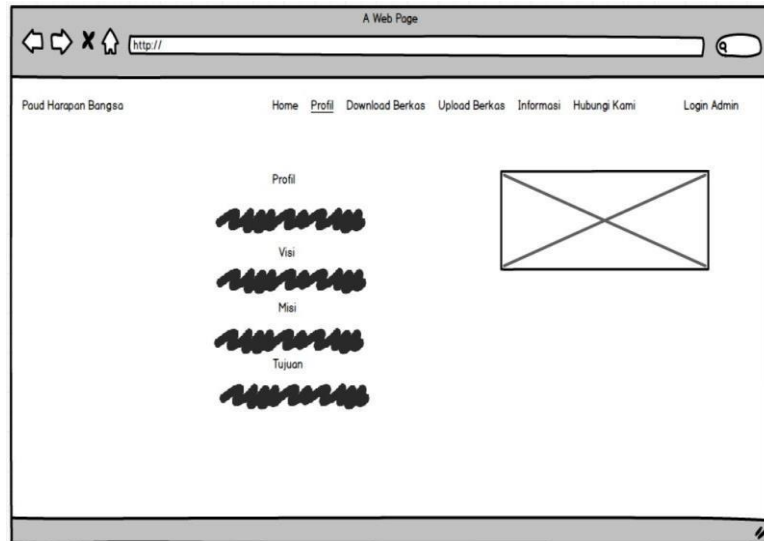


Gambar 3. 7 Tampilan Desain Rancangan Tampilan Halaman Informasi

Pada menu halaman informasi, bisa di isi tentang berbagai informasi yang ada pada instansi tersebut seperti : pendaftaran siswa baru, pengumuman murid yang diterima, dan lain sebagainya.

f. Tampilan Halaman Profil

Rancangan desain tampilan Halaman Profil terdapat pada gambar 3.7.



Gambar 3. 8 Tampilan Desain Rancangan Halaman Profil

Pada rancangan desain tampilan halaman profil terdapat 3 item, yaitu visi, misi, dan tujuan dari PAUD tersebut.

Untuk halaman admin sendiri kurang lebihnya sama saja seperti yang di tampilkan di atas hanya saja bedanya admin bisa mengupload berkas pendaftaran, mengupload informasi baru, melihat file yang telah mendaftar dan mengedit informasi dan lain sebagainya.

C. Kesepakatan Proyek

a. Rencana Pemasukan Dana

Tabel 3. 1 Pemasukan Dana

No.	Akun	Satuan	Harga	Jumlah
1.	Pembayaran Sistem	1 Buah	Rp. 1.500.000,00	Rp. 1.500.000,00
Total Pemasukan				Rp. 1.500.000,00

b. Rencana Pengeluaran Dana

Pengeluaran Tim MTP selama pembuatan sistem hingga sistem jadi dijelaskan pada tabel 3.2 dibawah ini.

Tabel 3. 2 Pengeluaran Dana

Rencana Pengeluaran		
Sekretaris		
No.	Keterangan	Biaya
1.	Kuota	Rp. 50.000,00
Total		Rp. 50.000,00
Bendahara		
No.	Keterangan	Biaya
1.	Kuota	Rp. 25.000,00
Total		Rp. 25.000,00
Programmer		
No.	Keterangan	Biaya
1.	Kuota	Rp. 100.000,00
Total		Rp. 100.000,00
Analyst Dan Design		
No.	Keterangan	Biaya
1.	Kuota	Rp. 50.000,00
Total		Rp. 50.000,00
Ketua		
No.	Keterangan	Biaya
1.	Kuota	Rp. 50.000,00
Total		Rp. 50.000,00
Database		
No.	Keterangan	Biaya
1.	Kuota	Rp. 50.000,00
Total		Rp. 50.000,00

Tabel 3. 3 Rancangan Dana Gaji

Rancangan Dana Gaji					
No.	Bagian	Jam Kerja/ Hari	Total Pengerjaan	Gaji	Total Gaji
1.	Ketua	3	9	Rp 10.000	Rp 90.000
2.	Sekretaris	3	12	Rp 10.000	Rp 120.000
3.	Bendahara	3	9	Rp 10.000	Rp 90.000
4.	Analyst	4	10	Rp 15.000	Rp 150.000
5.	Database	4	9	Rp 10.000	Rp 90.000
6.	Programmer	4	25	Rp 10.000	Rp 250.000
Total					Rp 915.000

D. Rencana Jadwal Pelaksanaan Project

Rencana jadwal pelaksanaan project akan dilaksanakan dalam waktu bulan terhitung dari bulan Maret hingga bulan Agustus 2021.

Tabel 3. 4 rencana Jadwal Pelaksanaan Project

No.	Nama Kegiatan	Maret 2020				April 2020				Mei 2020				Juni 2020				Juli 2020				Agustus 2020				Realisasi	
		1	2	3	4	1	2	3	4	1	2	3	4	1	2	3	4	1	2	3	4	1	2	3	4	Ya/ Tidak	%
1.	Menentukan jobdesc	■																							Ya	100%	
3.	Pembuatan MoU		■																						Ya	100%	
5.	Pengambilan data		■																						Ya	100%	
6.	Pembuatan Rancangan sistem								■	■															Ya	100%	
7.	Bertemu klien untuk tanda tangan MoU		■																						Ya	100%	
8.	Pembuatan mokeup				■																				Ya	100%	
9.	Pembuatan proposal																								Ya	100%	
10.	Pembuatan Laporan		■										■	■	■	■	■	■	■	■	■	■	■	■	Ya	100%	

BAB IV

PELAKSANAAN MTP

A. Realisasi Pembagian Tugas

Deskripsi pembagian tugas Proyek pada kelompok MTP yang sudah disebutkan pada bab diatas, akan dijelaskan yaitu sebagai berikut:

1. Ketua (Ade Kurnia)

a. Penandatanganan surat *Memorandum of Understanding (MoU)*

Yang menjadi pihak pertama adalah:

Nama : Masek Pujiati
Jabatan : Operator PAUD
Email : pujiatimasek631@gmail.com
Alamat : Pematang Kabau, Kec. Air Hitam, Kab.
Sarolangun, Jambi.

Yang menjadi pihak kedua adalah:

Nama : Ade Kurnia
Jabatan : Ketua
Email : adekurnia29102000@gmail.com
Alamat : Desa Tanjung Harapan, Kec. Kotabumi
Selatan, Lampung.

b. Mengevaluasi pelaksanaan proyek

Pelaksanaan kinerja yang sudah dibagikan kepada setiap anggota tim, ketua akan memantau kinerja tim dan akan membantu menyusun sistem yang sedang dikerjakan. Pengevaluasian yang dilakukan oleh ketua yaitu sebagai berikut:

Tabel 4. 1 Evaluasi Pelaksanaan Proyek

No.	Tanggal	Keterangan
1.	10 Maret 2021	Pembentukan Tim dan memberi nama kelompok yaitu MTP, ketua menyampaikan perkiraan proyek yang akan dikerjakan melalui Grup Whatsapp dan menyampaikan jobdesk dari masing masing anggota kelompok.
2.	15 Maret 2021	Melakukan rapat pertama yang dipimpin oleh ketua, rapat dilakukan melalui Google Meet pada pukul 19.00 WIB. Pada rapat pertama membahas tentang lokasi pembuatan proyek, rancangan dari sistem dan mematangkan pembagian jobdesk kepada anggota tim.
3.	20 Maret 2021	Pada rapat kedua yang dilakukan pada Grup Whatsapp, ketua mengkonfirmasi bahwa tim akan membangun sebuah Website pada PAUD Harapan Bangsa Kab. Sarolangun, serta rancangan pembuatan proposal.
4.	1 April 2021	Pada rapat ketiga dilakukan pada Discord, anggota tim menyampaikan pematangan aspirasi dari rancangan website yang akan dibuat, serta pembuatan proposal yang dilakukan sekretaris dengan bantuan semua anggota tim telah selesai.
5.	5 April 2021	Pada rapat keempat yang dilakukan pada Grup Whatsapp, ketua menganalisis biaya yang akan dikelola oleh tim, setiap anggota tim memperkirakan biaya termasuk hosting,

		programmer, design dan lainnya yang dianggap dibutuhkan.
6.	12 April 2021	Pada rapat kelima yang dilakukan pada Grup Whatsapp, ketua menyampaikan instansi membutuhkan surat perjanjian dari tim dan ketua memantau surat perjanjian yang dikerjakan oleh sekretaris.
7.	20 April 2021	Pada rapat keenam yang dilakukan pada Discord, ketua mengevaluasi kinerja dari analys dan rancangan design sistem yang akan dibuat.
8.	2 Mei 2021	Pada rapat ketujuh yang dilakukan pada Grup Whatsapp, ketua mengevaluasi dari programmer dan design, akan ditentukan 2 pengguna yang dapat mengakses sistem yaitu user biasa dan admin. Serta ketua meminta sekretaris untuk memulai membuat laporan.
9.	8 Mei 2021	Pada rapat kedelapan yang dilakukan pada Google Meet, ketua mengevaluasi kinerja dari programmer dan analys, penyampaian programmer terkait kode program yang error serta pembuatan database pun dapat dilakukan.
10.	15 Mei 2021	Pada rapat kesembilan yang dilakukan pada Google Meet, ketua mengevaluasi kinerja dari programmer pada pembuatan backend yang sebelumnya terkendala, serta memperbaiki UI yang masih belum bisa terakses.
11.	20 Mei 2021	Pada rapat kesepuluh yang dilakukan pada Google Meet, ketua mengevaluasi pembuatan database yang dilakukan oleh analyst dan programmer. Pembuatan database ini masih

		dalam tahap pembentukan tabel tabel yang terlibat.
12.	25 Mei 2021	Pada rapat kesebelas yang dilakukan pada Google Meet, ketua mengevaluasi pembuatan database dan melakukan kode proses login admin pada menu login.
13.	30 Mei 2021	Pada rapat duabelas yang dilakukan pada Google Meet, ketua mengevaluasi pembuatan database yang terhubung dengan layout IKM, UKM yang diimplementasikan dalam kode program.
14.	2 Juni 2021	Pada rapat ketigabelas yang dilakukan pada Google Meet, ketua mengevaluasi pembuatan laporan yang dilakukan oleh sekretaris, serta menambahkan kekurangan dari laporan.
15.	10 Juni 2021	Pada rapat keempatbelas yang dilakukan pada Google Meet, ketua mengevaluasi pembuatan layout visi dan misi pada website yang dibuat programmer.
16.	15 Juni 2021	Pada rapat kelimabelas yang dilakukan pada Google Meet, ketua mengevaluasi pembuatan layout beranda pada website yang dibuat programmer.
17.	20 Juni 2021	Pada rapat keenambelas yang dilakukan pada Google Meet, ketua mengevaluasi hasil dari tampilan admin dan menghubungkan dengan tampilan user.
18.	1 Juli 2021	Pada rapat keenambelas yang dilakukan pada Google Meet, ketua mengevaluasi perubahan yang dilakukan oleh instansi. Terdapat

		perubahan berupa login menjadi 3 akses, yaitu admin, user download, dan user biasa.
--	--	---

2. Sekretaris (Grafita Kusuma Vidia Putri)

a. Pembuatan Notulen Rapat

Notulen rapat yang dilakukan oleh sekretaris dapat membantu dalam kinerja yang dilakukan oleh tim. Notulen rapat yang dilakukan oleh sekretaris yaitu sebagai berikut:

Tabel 4. 2 Notulensi Rapat

No.	Tanggal	Hasil rapat
1.	15 Maret 2021	Sekretaris mencatat hasil diskusi untuk mencari perkiraan proyek yang bisa dikerjakan.
2.	20 Maret 2021	Pembagian jobdesk kepada setiap anggota kelompok dan rancangan pembuatan proposal.
3.	5 April 2021	Pembuatan proposal.
4.	6 April 2021	Proposal diterima dan proyek yang dikerjakan yaitu Pembuatan Website PAUD Harapan Bangsa Kab. Sarolangun.
5.	10 April 2021	Pembuatan surat perjanjian yang diinginkan instansi.
6.	13 April 2021	Analist dan programmer sudah menentukan rancangan dari sistem yang akan dibuat.
7.	10 Mei 2021	Pembuatan laporan dari bab I sampai bab III
8.	15 Mei 2021	Melakukan revisi dari bab II dan bab III yang dilakukan oleh dosen Pembimbing
9.	20 Mei 2021	Melanjutkan pembuatan Laporan mulai dari bab IV dan mengevaluasi kebutuhan dari laporan bab II dan bab III yang dilanjutkan pada bab IV

10.	1 Juni 2021	Melanjutkan pembuatan laporan pada bab IV dan bab V
11.	20 Juni 2021	Melakukan perubahan pada laporan bab IV

- b. Menyiapkan dan mengisi logbook
- c. Membuat proposal (Terlampir)

3. Bendahara (Fiky Iga Aslani Saputri)

- a. Menyusun anggaran dana dan biaya

1) Pemasukan Dana

Pemasukan dana yang diperkirakan akan dihasilkan dari pembuatan Website PAUD Harapan Bangsa Kab. Sarolangun yaitu sebagai berikut:

Tabel 4. 3 Pemasukan Dana

No.	Akun	Satuan	Harga	Jumlah
1.	Pembayaran Aplikasi	1 Buah	Rp 1.500.000,00	Rp 1.500.000,00
Total Pemasukan				Rp 1.500.000,00

2) Pengeluaran Dana

Dana yang sudah digunakan selama pembuatan sistem dapat dilihat pada tabel yaitu sebagai berikut:

Tabel 4. 4 Pengeluaran Dana

No.	Bagian	Kebutuhan	Harga
1.	Ketua	Kuota	Rp 50.000,00
2.	Sekretaris	Kuota	Rp 50.000,00
3.	Bendahara	Kuota	Rp 50.000,00
4.	Analyst	Kuota	Rp 50.000,00
5.	Database	Kuota	Rp 50.000,00
6.	Programmer	Kuota + Transport	Rp 120.000,00
Total			Rp 370.000,00

Tabel 4. 5 Honor Anggota

Honor Anggota					
No.	Bagian	Jam Kerja/ Hari	Total Pengerjaan	Gaji	Total Gaji
7.	Ketua	3	9	Rp 10.000	Rp 90.000
8.	Sekretaris	3	12	Rp 10.000	Rp 120.000
9.	Bendahara	3	9	Rp 10.000	Rp 90.000
10.	Analyst	4	10	Rp 15.000	Rp 150.000
11.	Database	4	9	Rp 10.000	Rp 90.000
12.	Programmer	4	25	Rp 10.000	Rp 250.000
Total					Rp 915.000

3) Rekapitulasi Dana

Sisa atau rincian dana yang telah disepakati oleh anggota kelompok dapat dilihat pada tabel yaitu sebagai berikut:

Tabel 4. 6 Rekapitulasi Dana

No.	Dana	Jumlah
1.	Total pemasukan	Rp 1.500.000,00
2.	Total Pengeluaran	Rp 370.000,00
3.	Total Honor	Rp 915.000,00
Sisa Dana		Rp 215.000,00

1. Mengelola keuangan (menyimpan nota sebagai bukti pengeluaran, mencatat pemasukan dana dan rekapitulasi dana/ sisa dana selama pembuatan proyek).
2. Berdasarkan keputusan bersama ketua, anggota proyek dengan bendahara maka disepakati bahwa anggaran tenaga pelaksana yaitu gaji berdasarkan total jam kerja masing-masing anggota tim yang menjadi

acuan utama dalam perhitungan persentase honorarium. Adapaun rumus perhitungan persentase kinerja yaitu, sebagai berikut :

$$\text{Persentase Kinerja (\%)} = \frac{\sum \text{jam kerja anggota tim}}{\sum \text{total jam kerja tim}} \times 100\%$$

Rincian jam kerja yang dilakukan oleh setiap anggota kelompok dapat dilihat pada tabel yaitu sebagai berikut:

Tabel 4. 7 Jam Kerja Ketua

No.	Tanggal	Deskripsi	Jam Kerja
1.	10 Maret 2021	Memimpin rapat pertama dan membahas tentang lokasi pembuatan projek dan rancangan sistem.	1 Jam
2	15 Maret 2021	Memimpin rapat dan membahas tentang sistem yang akan dibuat dan pembuatan proposal	1 Jam
3.	1 April 2021	Memimpin rapat dan membahas tentang biaya yang akan digunakan dalam pembuatan sistem	1 Jam
4.	5 April 2021	Memimpin rapat dan membahas tentang surat perjanjian yang dibutuhkan oleh instansi	1 Jam
5.	12 April 2021	Memimpin rapat dan membahas tentang rancangan desain sistem yang dilakukan analys	1 Jam
6.	2 Mei 2021	Memimpin rapat dan membahas tentang pengguna yang akan menggunakan sistem serta pembuatan laporan	1 Jam

7.	8 Mei 2021	Memimpin rapat dan membahas tentang pembuatan database	2 Jam
8.	15 Mei 2021	Memimpin rapat dan membahas tentang penggunaan UI yang masih bermasalah	1 Jam
9.	20 mei 2021	Memimpin rapat dan membahas tentang pembentukan tabel tabel yang terlibat dalam database.	1 Jam
10.	25 Mei 2021	Memimpin rapat dan membahas tentang Pembuatan Menu Login yang dilakukan Programmer	1 Jam
11.	30 Mei 2021	Memimpin rapat dan membahas tentang pembuatan layout upload berkas dan download berkas yang dilakukan Programmer	1 Jam
12.	21 Mei 2021	Memimpin rapat dan membahas tentang pembuatan laporan yang dilakukan sekretaris	1 Jam
13.	2 Juni 2021	Memimpin rapat dan membahas tentang pembuatan layout visi dan misi yang dilakukan oleh programmer	1 Jam
14.	10 Juni 2021	Memimpin rapat dan membahas tentang Pembuatan layout beranda yang dilakukan oleh programmer	1 Jam
15.	15 Juni 2021	Memimpin rapat dan membahas tentang tampilan admin dan User pada sistem	1 Jam

Tabel 4. 8 Jam Kerja Sekretaris

No.	Tanggal	Deskripsi	Jam Kerja
1.	5 April 2021	Pembuatan Proposal	2 Jam
2.	10 April 2021	Pembuatan surat perjanjian	2 Jam
3.	10 Mei 2021	Pembuatan Laporan bab I dan II	3 Jam
4.	10 Mei 2021	Pembuatan Laporan Bab III	2 Jam
5.	13 Mei 2021	Melakukan pengiriman laporan kepada dosen pembimbing dan membahas isi laporan (revisi) bab II dan bab III	1 Jam
6.	15 Mei 2021	Melakukan perbaikan laporan pada bab II dan bab III	2 Jam
7.	20 Mei 2021	Pembuatan Laporan bab IV	5 jam
8.	20 Junii 2021	Pembuatan Laporan bab V	1 Jam

Tabel 4. 9 Jam Kerja Analyst

No.	Tanggal	Deskripsi	Jam Kerja
1.	5 April 2021	Mengidentifikasi kebutuhan sistem	5 Jam
2.	6 Mei 2021	Mengembangkan konsep proses bisnis	5 Jam
3.	7 Mei 2021	Merancang UML	5 Jam
4.	8 Mei 2021	Analisis kebutuhan user	12 Jam
5.	10 mei 2021	Desain sistem	24 Jam
6.	15 Mei 2021	Menentukan warna pada tampilan user	2 Jam

7.	18 Mei 2021	Pembuatan database dan implementasi ke kode program	10 Jam
8.	16 Juni 2021	Memperbaiki desain pada halaman beranda	3 Jam

Tabel 4. 10 Jam Kerja Programmer

No	Tanggal	Deskripsi	Jam Kerja
1.	16 April 2021	Mengimplementasikan desain awal website	5 Jam
2.	18 April 2021	Membuat footer dan navbar website	5 Jam
3.	20 April 2021	Membuat tampilan halaman halaman pada menu website user	12 Jam
4.	23 April 2021	Membuat tampilan menu download berkas dan kemampuan interaktifnya	5 Jam
5.	26 April 2021	Membuat tampilan menu upload berkas dan kemampuan interaktifnya	5 Jam
6.	30 April 2021	Membuat tampilan login admin dan user beserta kemampuan interaktifnya	5 Jam
7.	2 Mei 2021	membuat tampilan menu dokumen dan kemampuan interaktifnya	5 Jam
8.	5 Mei 2021	Membuat tampilan halaman halaman pada menu website admin	12 Jam

9.	10 Mei 2021	Evaluasi tampilan warna pada halaman user dan admin	3 Jam
10.	13 Mei 2021	Membuat slide foto pada tampilan home	1 Jam

Tabel 4. 11 Jam Kerja Programmer

No	Tanggal	Deskripsi	Jam Kerja
1.	12 April 2021	Membuat kerangka dasar website	5 Jam
2.	17 April 2021	Menghubungkan setiap halaman	5 Jam
3.	18 April 2021	Membuat fungsi tampilan menu visi misi	5 Jam
4.	18 April 2021	Membuat fungsi tampilan menu struktur organisasi	4 Jam
5.	20 April 2021	Membuat fungsi tampilan menu peraturan bupati	5 Jam
6.	23 April 2021	Membuat fungsi tampilan menu upload berkas	6 Jam
7.	26 April 2021	Membuat fungsi tampilan menu download berkas	6 Jam
8.	28 April 2021	Membuat fungsi tampilan menu harga sembako	6 Jam
9.	30 April 2021	Membuat fungsi tampilan menu agenda	5 Jam
10.	2 Mei 2021	Membuat fungsi tampilan menu dokumen	6 Jam
11.	4 Mei 2021	Membuat fungsi tampilan menu berita	5 Jam
12.	7 Mei 2021	Membuat fungsi tampilan menu beranda	4 Jam

13.	10 Mei 2021	Membuat fungsi tampilan menu login	5 Jam
14.	1 Juni 2021	Menambah fitur login admin, pengguna	4 Jam

Tabel 4. 12 Jam Kerja Bendahara

No.	Tanggal	Deskripsi	Jam Kerja
1.	10 April 2021	Membuat anggaran dana proyek	1 Jam
2.	20 Mei 2021	Merancang dana pemasukan dan dana pengeluaran proyek	2 Jam
3.	20 mei 2021	Membuat dan menyelesaikan dana pemasukan dan dana pengeluaran proyek	2 Jam
4.	30 Mei 2021	Merekap setiap pemasukan dan pengeluaran proyek	1 Jam
5.	12 Juni 2021	Perhitungan honor setiap anggota	2 Jam

Tabel 4. 13 Jam Kerja Database

No.	Tanggal	Deskripsi	Jam Kerja
1.	12 April 2021	Merancang Database	1 Jam
2.	20 April 2021	Mengintegrasikan Database	1 jam
3.	30 April 2021	Mengelola struktur model database	1 Jam
4.	2 Mei 2021	Mengimplementasikan database	2 Jam

Berikut merupakan hasil dari representasi kerja pada jobdesk yang dilakukan masing masing anggota kelompok sebagai berikut:

- a) Ketua
- b) Sekretaris
- c) Bendahara
- d) Analyst

- e) Database
- f) Programmer

3. Tester

Tester melakukan pengecekan atau pengujian kepada sistem yang sudah selesai untuk memastikan agar sistem dapat bekerja dengan baik. Hasil penilaian tester terdapat pada tabel yaitu sebagai berikut:

Tabel 4. 14 Tester User

No.	Aktivitas	Realisasi yang Diharapkan	Hasil Pengujian	Kesimpulan
1.	Masuk Halaman awal	Masuk ke tampilan awal sistem	<input type="checkbox"/> diterima	<input checked="" type="checkbox"/> diterima <input type="checkbox"/> ditolak
2.	Login user	Dapat login sesuai dengan username dan password	<input type="checkbox"/> diterima	<input checked="" type="checkbox"/> diterima <input type="checkbox"/> ditolak
3.	Klik home	Muncul tampilan awal website PAUD Harapan Bangsa	<input type="checkbox"/> diterima	<input checked="" type="checkbox"/> diterima <input type="checkbox"/> ditolak
4.	Klik profile	Muncul tampilan profile PAUD Harapan Bangsa yang berisi visi, misi, dan tujuan.	<input type="checkbox"/> diterima	<input checked="" type="checkbox"/> diterima <input type="checkbox"/> ditolak
5.	Klik informasi	Dapat mengakses tampilan	<input type="checkbox"/> diterima	<input checked="" type="checkbox"/> diterima <input type="checkbox"/> ditolak

		informasi sekolah yang ada menu penerimaan siswa <input type="checkbox"/> diterima didik baru.		
6.	Klik download berkas	Dapat melihat dan mendownload berkas yang sudah di upload oleh pendaftar.	<input type="checkbox"/> diterima	<input checked="" type="checkbox"/> diterima <input type="checkbox"/> ditolak
7.	Klik hubungi kami	Dapat mengisi kritik dan saran.	<input type="checkbox"/> diterima	<input checked="" type="checkbox"/> diterima <input type="checkbox"/> ditolak
8.	Klik Upload berkas	Dapat mengakses untuk mengupload berkas yang digunakan untuk pendaftaran	<input type="checkbox"/> diterima	<input checked="" type="checkbox"/> diterima <input type="checkbox"/> ditolak

Tabel 4. 15 Tester Admin

No.	Aktivitas	Realisasi yang Diharapkan	Hasil Pengujian	Kesimpulan
1.	Login admin	Dapat login sesuai dengan username dan password	<input type="checkbox"/> diterima	<input checked="" type="checkbox"/> diterima <input type="checkbox"/> ditolak
2.	Klik halaman home	Dapat mengakses	<input type="checkbox"/> diterima	<input checked="" type="checkbox"/> diterima <input type="checkbox"/> ditolak

		halaman awal tampilan website PAUD Harapan Bangsa		
3.	Klik halaman profile (CRUD)	Dapat mengakses halaman profile yang berisi visi, misi dan tujuan PAUD.	<input type="checkbox"/> diterima	<input checked="" type="checkbox"/> diterima <input type="checkbox"/> ditolak
4.	Klik halaman informasi (CRUD)	Dapat mengakses halaman agenda PAUD beserta interaksinya	<input type="checkbox"/> diterima	<input checked="" type="checkbox"/> diterima <input type="checkbox"/> ditolak
5.	Klik halaman download berkas (CRUD)	Dapat mengakses halaman untuk mendownload berkas yang telah di upload oleh pendaftar beserta interaksinya	<input type="checkbox"/> diterima	<input checked="" type="checkbox"/> diterima <input type="checkbox"/> ditolak
6.	Klik hubungi kami (CRUD)	Dapat mengakses untuk pengguna yang	<input type="checkbox"/> diterima	<input checked="" type="checkbox"/> diterima <input type="checkbox"/> ditolak

		ingin mengirimkan kritik dan saran.		
7.	Klik Pendaftar Berkas	Dapat mengakses halaman siapa yang mengupload berkas pendaftaran	<input type="checkbox"/> diterima	<input checked="" type="checkbox"/> diterima <input type="checkbox"/> ditolak
8.	Klik upload berkas	Dapat mengakses halaman yang digunakan untuk berkas pendaftaran siswa.	<input type="checkbox"/> diterima	<input checked="" type="checkbox"/> diterima <input type="checkbox"/> ditolak
9.	Klik logout	Dapat keluar dari halaman admin	<input type="checkbox"/> diterima	<input checked="" type="checkbox"/> diterima <input type="checkbox"/> ditolak

4. Analyst dan Desain (Rahmayani Sikamang)

a. Melakukan observasi dan wawancara kepada pihak instansi serta mendapatkan kebutuhan sistem yang diinginkan. Dari hasil wawancara, dapat diidentifikasi masalah yang terjadi yaitu sebagai berikut:

- 1) Sistem yang digunakan oleh pihak PAUD Harapan Bangsa Kab. Sarolangun sebelumnya masih banyak layout yang

kurang dan juga belum memberikan UI dan UX yang usability.

2) Pihak PAUD Harapan Bangsa memerlukan beberapa fitur yaitu:

- a. Tampilan Download Berkas
- b. Tampilan Upload Berkas
- c. Tampilan Informasi Sekolah

3) Menganalisis Kebutuhan Fungsional

Analisis layanan yang nantinya harus disediakan oleh sistem sesuai dengan kebutuhan yang akan dibuat pada sistem tersebut. Kebutuhan fungsional yang telah dirancang oleh analisis sebagai berikut:

- a. Sistem dapat menampilkan informasi mengenai website PAUD Harapan Bangsa Kab. Sarolangun
- b. User dapat mengakses fitur fitur yang terdapat pada sistem
- c. Sistem dapat menyimpan data inputan dari admin
- d. Sistem dapat menampilkan peta lokasi PAUD Harapan Bangsa Kab. Sarolangun
- e. Admin dapat mengelola data (menambah, mengedit dan menghapus)

4) Kebutuhan Non Fungsional

Analisis batasan layanan atau fungsi yang ditawarkan sistem seperti kegunaan sistem, kemudahan dalam pengaksesan sistem, kebutuhan terkait kehandalan sistem dan kebutuhan terkait dengan dukungan dalam penggunaan sistem dapat dilihat pada tabel yaitu sebagai berikut:

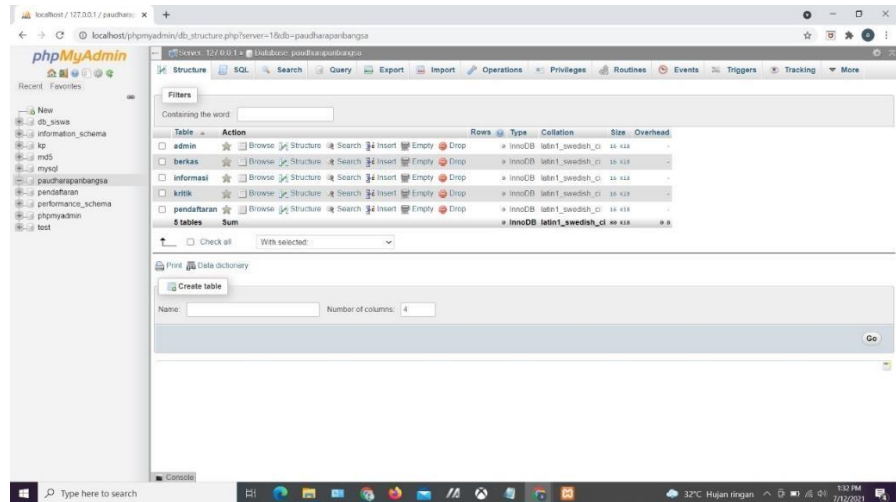
Tabel 4. 16 Kebutuhan Non Fungsional

Kode	Parameter	Deskripsi
SKPL-NF1	Availability	Sistem ini dapat diakses oleh pengguna selama 24 jam
SKPL-NF2	Reliability	Sistem ini dapat diakses oleh pengguna selama 24 jam
SKPL-NF3	Ergonomy	Sistem ini mempunyai warna tampilan yang konsisten dan tata letak berada pada jangkauan jari user
SKPL-NF4	Portability	Sistem ini dapat di akses di platform komputer atau Laptop
SKPL-NF5	Memory	Sistem ini memiliki kapasitas 10 MB untuk di hosting
SKPL-NF6	Response Time	Waktu respon sistem ini 900ms
SKPL-NF7	Safety	Server harus ditempatkan di dalam ruangan
SKPL-NF8	Security	Sistem ini harus memiliki enkripsi data user dan data admin
SKPL-NF9	Comunication	Sistem ini menggunakan bahasa Indonesia

b. Analisis Database

1) Mengidentifikasi atribut yang terlibat dalam sistem

Atribut yang diidentifikasi dapat dilihat pada gambar sebagai berikut :

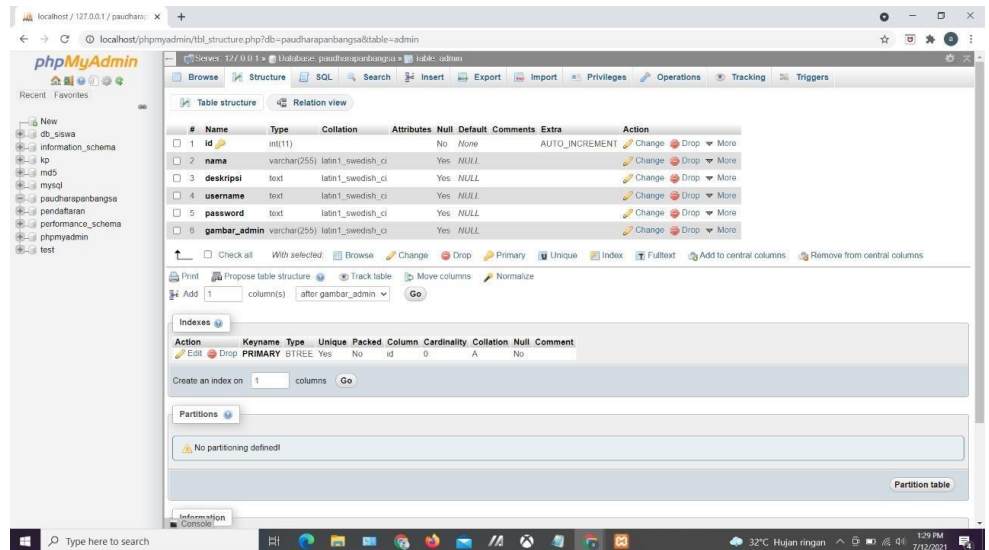


Gambar 4. 1 Atribut Database

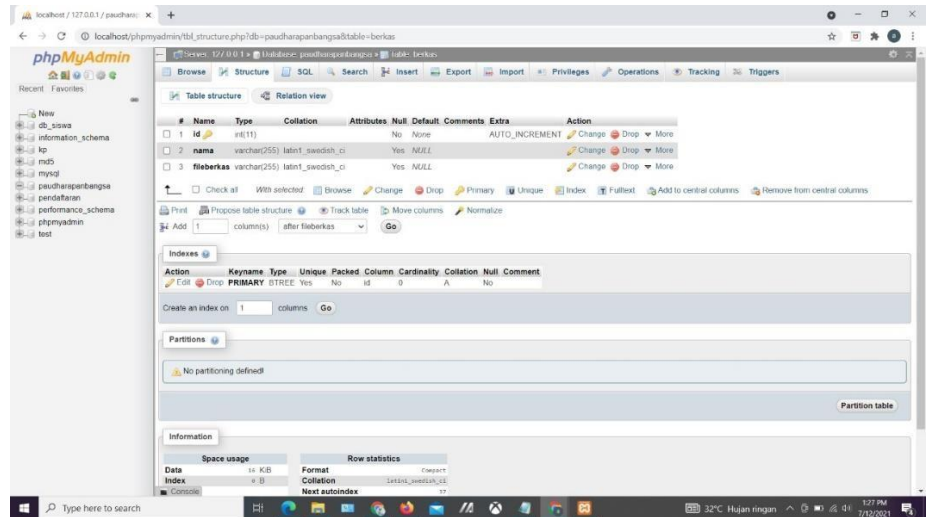
Atribut yang dapat diidentifikasi dalam sistem merupakan atribut yang akan membantu dalam pembuatan sistem. Setelah diidentifikasi, maka atribut yang diperlukan antara lain database admin, berkas, informasi, kritik, dan pendaftaran.

2) Pembuatan Tabel Database

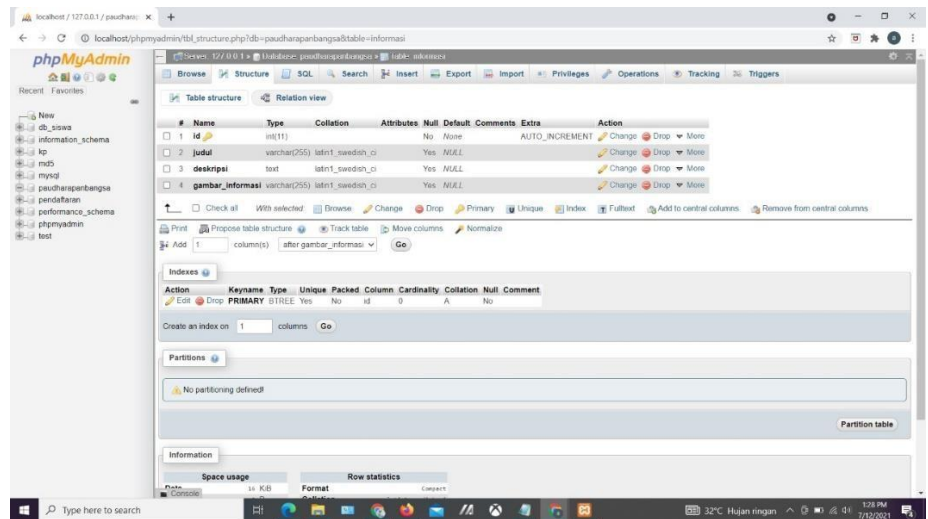
Tabel database yang dibentuk dapat dilihat pada gambar sebagai berikut :



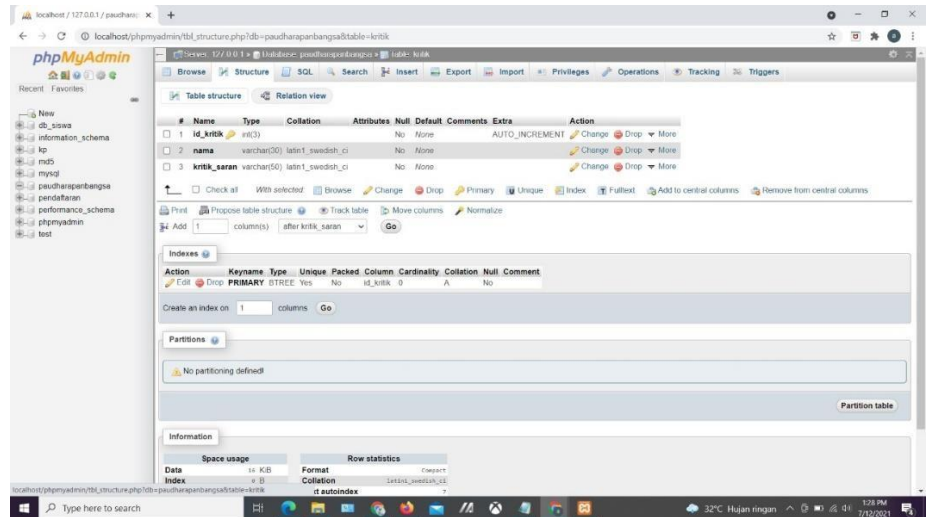
Gambar 4. 2 Tabel Database Admin



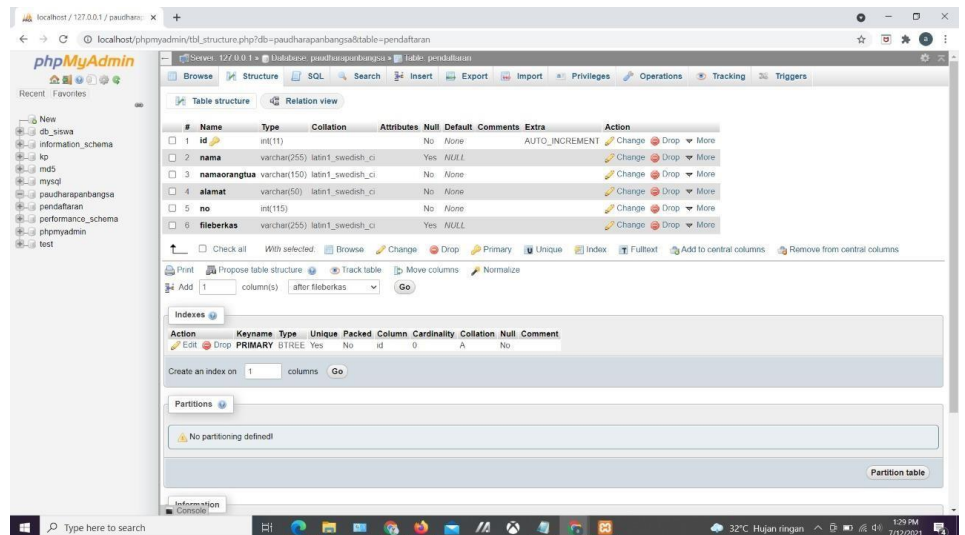
Gambar 4. 3 Tabel Database Berkas



Gambar 4. 4 Tabel Database Informasi



Gambar 4. 5 Tabel Database Kritik



Gambar 4. 6 Tabel Database Pendaftaran

Dari gambar database diatas, bahwa database dibuat menggunakan aplikasi manajemen database atau MYSQL. Dari beberapa tampilan yang ada pada sistem, sebagian besar menggunakan database untuk menjalankannya. Tampilan yang menggunakan database antara lain tampilan admin, berkas, informasi, kritik, dan pendaftaran.

5. Programmer (Aji Mukti Wijaya)

a. Software yang digunakan:

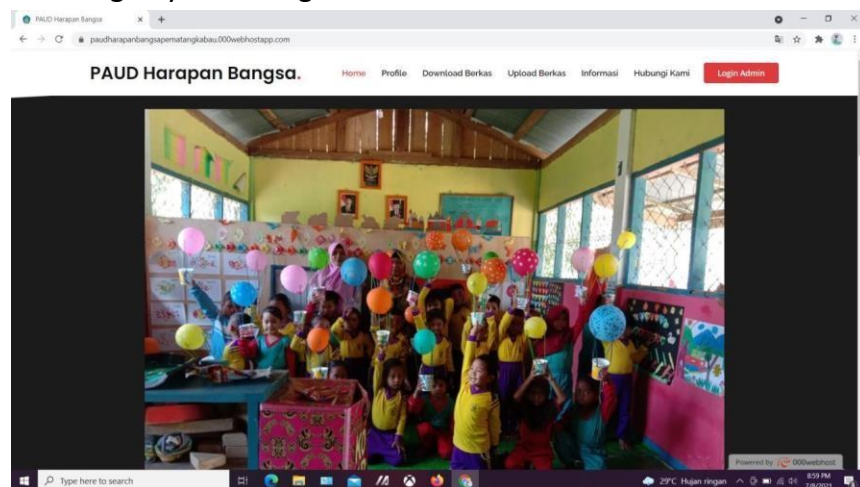
1) Google chrome

- 2) Sublime text 3
 - 3) Xampp
- b. Alat yang digunakan:
- 1) Laptop Asus Strix ROG G531GT
 - 2) Koneksi internet
- c. Bahasa pemrograman yang digunakan:
- 1) PHP
 - 2) CSSS
 - 3) Javascript
- d. Hasil

Website PAUD Harapan Bangsa ini memiliki 2 pengguna yaitu user login dan admin. User atau kita sebut user biasa hanya bisa melihat tanpa memberikan aksi pada tampilan website. User login dapat mengakses atau mengupload berkas pendaftaran yang terdapat pada tampilan tertentu yaitu tampilan upload berkas . Admin dapat melakukan aksi pada semua tampilan website yaitu menghapus data, menambah data, dan mengubah data. Berikut merupakan tampilan tampilan pada Website PAUD Harapan Bangsa.

1) Tampilan Home

Tampilan home pada Website PAUD Harapan Bangsa Kab. Sarolangun yaitu sebagai berikut:



Gambar 4. 7 Tampilan Menu Home User

Tampilan beranda merupakan tampilan awal saat akan membuka website. Pada tampilan home ini terdapat fitur yang menunjukkan tampilan awal website PAUD Harapan Bangsa.

Berikut Source Codenya :

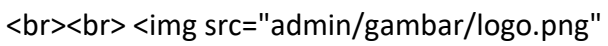
```
<div class="section-title">
  <center>
    <h2>Profile</h2>
  </center>
  <main id="main">
    <section id="tabs" class="tabs">
      <div class="container" data-aos="fade-up">
        <div class="tab-content">
          <div class="tab-pane active show" id="tab-1">
            <div class="row">
              <div class="col-lg-6 order-2 order-lg-1 mt-3 mt-lg-0"
data-aos="fade-up" data-aos-delay="100">
                <center> <h3>PAUD HARAPAN BANGSA</h3></center>
                <br><br>
                <center><h4><p>VISI</p></h4></center>
                <ul>
                  <li><i class="ri-check-double-line"></i> Terwujudnya
Anak-Anak Yang Cerdas, Sehat, Ceria Dan Berakhlak Mulia.</li>
                </ul>
                <center><h4><p>MISI</p></h4></center>
                <ul>
                  <li><i class="ri-check-double-line"></i> Memberikan
Pengasuhan, Layanan Pendidikan Bagi Anak Usian Dini.</li>
                  <li><i class="ri-check-double-line"></i> Membentuk
Karakter Dan Kepribadian Serta Mandiri.</li>
```

Memahami Diri Sendiri, Orang Lain Dan lingkungannya.

meningkatkan Kesadaran Dan Partisipasi Masa]yarakat Tahap Pelayanan Paud.


TUJUAN

Membentuk Anak-Anak Yang Cerdas, Berkualitas Dan Berkembang Sesuai Dengan Usianya



2) Tampilan Profile

Tampilan profile website PAUD Harapan Bangsa Kab. Sarolangun yaitu sebagai berikut:



Gambar 4. 8 Tampilan Profile User

Tampilan menu Profile User berisi Visi, Misi, Tujuan, Struktur Guru dan Prestasi Sekolah.

Berikut Source Codenya :

```
<?php
```

```
include 'template/header.php';
```

```

?>
<br><br> <br><br>
</section><!-- End Services Section -->
<div class="section-title">
  <center>
    <h2>PRESTASI</h2>
  </center>
<main id="main">
  <section id="tabs" class="tabs">
    <div class="container" data-aos="fade-up">
      <div class="tab-content">
        <div class="tab-pane active show" id="tab-1">
          <div class="row">
            <div class="col-lg-6 order-2 order-lg-1 mt-3 mt-lg-
0" data-aos="fade-up" data-aos-delay="100">
              <center>
                <h3>BAGIAN PRESTASI SEKOLAH</h3>
              </center>
              <br><br>
              <center>
                <h4>
                  <p>Prestasi Pertama</p>
                </h4>
              </center>
              <ul>
                <li><i class="ri-check-double-line"></i>
Juara 1 melukis sekecamatan</li>
              </ul>
              <center>
                <h4>

```

```

        <p>Juara Kedua</p>
    </h4>
</center>
<ul>
    <li><i class="ri-check-double-line"></i>Juara
2 melukis sekabupaten</li>

```

```

</div>
<div class="col-lg-6 order-1 order-lg-2 text-
center" data-aos="fade-up" data-aos-delay="200">
    <br>                <br><br>                
</div>
</div>
</div>
</div>
</div>

```

```

</div>
</section><!-- End Tabs Section -->
</main>
<?php
include 'template/footer.php';
?>

```

3) Tampilan Download Berkas
Tampilan Download Berkas pada Website PAUD Harapan Bangsa Kab. Sarolangun yaitu sebagai berikut:



Gambar 4. 9 Download Berkas

Tampilan Download Berkas merupakan tampilan yang berisikan nama pendaftar dan isi file berkas yang di upload dan juga dapat mendownloadnya.

Berikut Source Codenya :

```
<?php
include 'template/header.php';
?>
<!-- ===== Hero Section ===== -->
<br><br><br>
<main id="main">
  <!-- ===== Contact Section ===== -->
  <section id="contact" class="contact">
    <div class="container" data-aos="fade-up">

      <div class="section-title">
        <center>
          <h2>Berkas Pendaftaran</h2>
        </center>

      <?php
```



```

include 'koneksi.php';
?>
<br />
<br />
<table id="tabell" align="center" width="100px">
<thead>
<br><br><br>
<tr>
<th>Nama </th>
<th>File Berkas</th>
<th>Action</th>
</tr>
</thead>
<tbody>
<?php
// jalankan query untuk menampilkan semua data
diurutkan berdasarkan nim
$query = "SELECT * FROM berkas ORDER BY id ASC";
$result = mysqli_query($koneksi, $query);
//mengecek apakah ada error ketika menjalankan query
if (!$result) {
die("Query Error: " . mysqli_errno($koneksi) .
" - " . mysqli_error($koneksi));
}
//buat perulangan untuk element tabel dari data
mahasiswa
$no = 1; //variabel untuk membuat nomor urut
// hasil query akan disimpan dalam variabel $data dalam
bentuk array
// kemudian dicetak dengan perulangan while

```

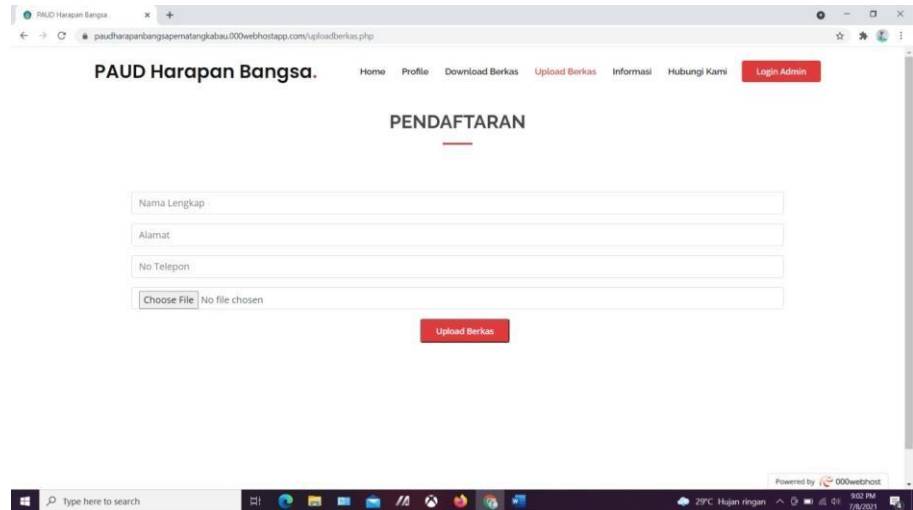
```

while ($row = mysqli_fetch_assoc($result)) {
    ?>
    <tr>
        <td><?php echo $row['nama']; ?></td>
        <td><?php echo $row['fileberkas']; ?></td>
        <td><a href="admin/files/<?php echo
$row['fileberkas']; ?>" download>Download
        </td>
    </tr>
    <?php
        $no++; //untuk nomor urut terus bertambah 1
    }
    ?>
</tbody>
</table>
</div>
</div>
</section>
<br><br><br>
</main>
<?php
include 'template/footer.php';
?>

```

4) Tampilan Upload Berkas

Tampilan Upload Berkas pada Website PAUD Harapan Bangsa Kab. Sarolangun yaitu sebagai berikut:



Gambar 4. 10 Tampilan Menu Upload Berkas

Tampilan Upload Berkas merupakan tampilan yang digunakan untuk mengupload berkas pendaftaran siswa.

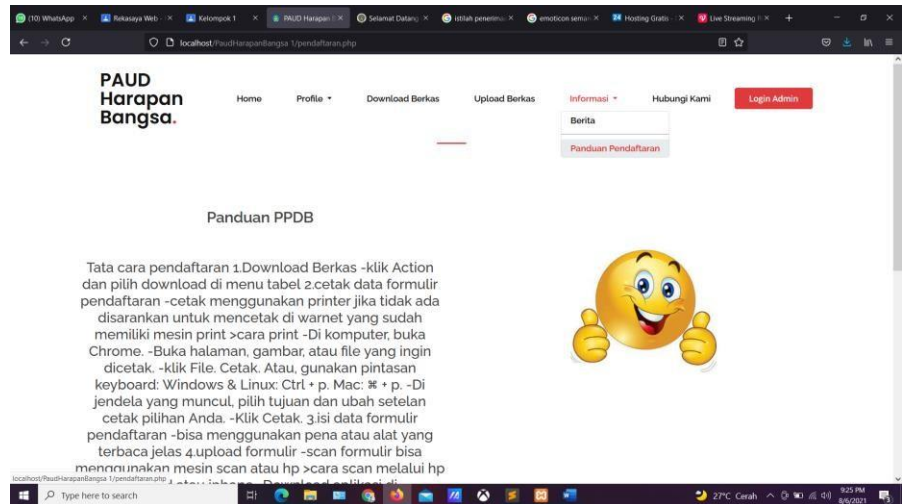
Berikut Source Codenya :

```
<?php
include 'template/header.php';
?>
<main id="main">
  <section id="contact" class="contact">
    <div class="container" data-aos="fade-up">
      <div class="section-title">
        <?php
        include 'koneksi.php';
        ?>
        <br />
        <br />
        <center>
          <h2>Pendaftaran</h2>
        </center>
        <center>
          <section class="base">
            <form action="proses_uploadberkas.php" method="post"
            enctype="multipart/form-data">
```

```

<input type="hidden" name="id">
<div class="form-group">
  <input type="text" class="form-control" name="nama"
id="nama" placeholder="Nama Lengkap" data-rule="minlen:10"
data-msg="Mohon Masukan Nama Lengkap Minimal 10 Karakter
" />
</div>
<div class="form-group">
  <input type="text" class="form-control"
name="namaorangtua" id="namaorangtua"
placeholder="namaorangtua" data-rule="minlen:10" data-
msg="Mohon Masukan Nama Lengkap Minimal 10 Karakter " />
</div>
<div class="form-group">
  <input type="text" class="form-control"
name="alamat" id="alamat" placeholder="alamat" data-
rule="minlen:10" data-msg="Mohon Masukan Nama Lengkap
Minimal 10 Karakter " />
</div>
<div class="form-group">
  <input type="text" class="form-control" name="no"
id="no" placeholder="No Telepon" data-rule="minlen:10" data-
msg="Mohon Masukan Nama Lengkap Minimal 10 Karakter " />
</div>
<div class="form-group">
  <input type="file" class="form-control"
name="fileberkas" id="fileberkas" placeholder="File Berkas" />
</div>
<center>

```

Gambar 4. 11 Tampilan Menu Informasi

Tampilan informasi sekolah merupakan tampilan yang berisikan berita dan panduan pendaftaran yang ada di PAUD Harapan Bangsa Kab. Sarolangun.

Berikut Source Codenya :

```
<?php
include 'template/header.php';
?>
<main id="main">
<br><br> <br><br>
<div class="section-title">
<center>
<h2>Informasi Sekolah</h2>
</center>
<section id="tabs" class="tabs">
<div class="container" data-aos="fade-up">
<?php
include "koneksi.php";
$query = "SELECT * from informasi ORDER BY id ASC";
$result = mysqli_query($koneksi, $query);
while ($row = mysqli_fetch_array($result)) {
?>
```

```

<div class="tab-content">
  <div class="tab-pane active show" id="tab-1">
    <div class="row">
      <div class="col-lg-6 order-2 order-lg-1 mt-3 mt-lg-0" data-
aos="fade-up" data-aos-delay="100">
        <center>
          <h3><?= $row['judul']; ?></h3>
        </center>
        <br><br>
        <center>
          <h4>
            <p><?= $row['deskripsi']; ?></p>
          </h4>
        </center>
      </div>
      <div class="col-lg-6 order-1 order-lg-2 text-center" data-
aos="fade-up" data-aos-delay="200">
        <br> <br><br>
        <center>
          
        </center> <br>
      </div>
    </div>
  </div>
</div>
<?php
}
?>
</div>
</div>
</div>
</section><!-- End Tabs Section -->

```

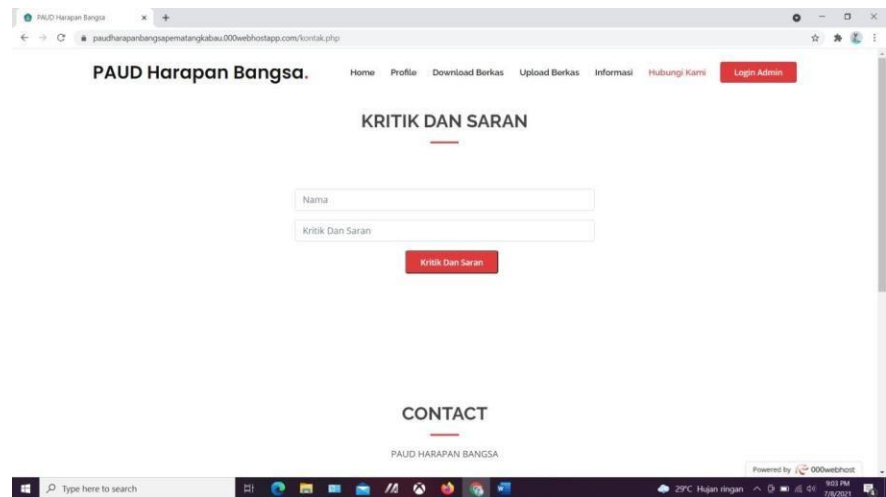
```

</main>
<?php
include 'template/footer.php';
?>

```

6) Tampilan Hubungi Kami

Tampilan kontak kami pada Website PAUD Harapan Bangsa Kab. Sarolangun yaitu sebagai berikut:



Gambar 4. 12 Tampilan Menu Hubungi Kami

Tampilan hubungi kami merupakan tampilan yang berisi isian untuk kritik dan saran PAUD Harapan Bangsa Kab. Sarolangun. Dan kontak yang bisa di hubungi PAUD Harapan Bangsa.

Berikut source codenya :

```

<body>
<form name="tambah Kritik dan saran"
action="proses_kritiksaran.php" method="post"
enctype="multipart/form-data">
<!-- ===== Header ===== -->
<!-- ===== Header ===== -->
<header id="header" class="fixed-top">

```



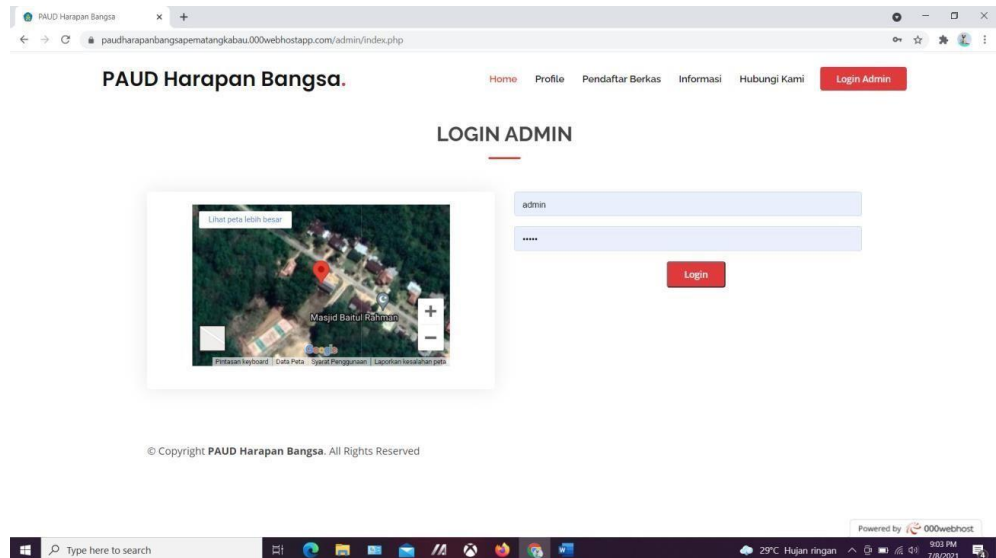
```

<div class="container-fluid">
  <div class="row justify-content-center">
    <div class="col-xl-10 d-flex align-items-center">
      <h1 class="logo mr-auto"><a href="index.php">PAUD
Harapan Bangsa<span>.</span></a></h1>
      <!-- Uncomment below if you prefer to use an image logo -
->
      <!-- <a href="index.html" class="logo mr-auto"></a>-->
      <nav class="nav-menu d-none d-lg-block">
        <ul>
          <li><a href="index.php">Home</a></li>
          <li><a href="profile.php">Profile</a></li>
          <li><a href="download.php">Download Berkas</a></li>
          <li><a href="uploadberkas.php">Upload Berkas</a></li>
          <li><a href="informasi.php">Informasi</a></li>
          <li class="active"><a href="kontak.php">Hubungi
Kami</a></li>
        </ul><!-- .nav-menu -->
        <a href="admin/index.php" class="get-started-btn
scrollto">Login Admin</a>
      </div>
    </div>
  </div>
</div>
</header>

```

7) Tampilan Login Admin

Tampilan Menu Login Admin pada Website PAUD Harapan Bangsa Kab. Sarolangun yaitu sebagai berikut:



Gambar 4. 13 Tampilan Menu Login Admin

Tampilan login merupakan tampilan yang memisahkan hak akses antara user biasa dengan pengelola website.

Berikut Source codenya :

```
<?php
```

```
// mengaktifkan session php
```

```
session_start();
```

```
// menghubungkan dengan koneksi
```

```
include '../koneksi.php';
```

```
// menangkap data yang dikirim dari form
```

```
$username = $_POST['username'];
```

```
$password = $_POST['password'];
```

```
// menyeleksi data admin dengan username dan password
```

yang sesuai

```
$data = mysqli_query($koneksi,"select * from admin where  
username='$username' and password='$password'");
```

```
// menghitung jumlah data yang ditemukan
```

```
$cek = mysqli_num_rows($data);
```

```
if($cek > 0){
```

```
    $_SESSION['username'] = $username;
```

```
    $_SESSION['status'] = "login";
```

```

        header("location:home.php");
    }else{
        echo "<script>alert('Username atau Password
        salah')</script>";
        echo "<meta http-equiv='refresh' content='1
        url=index.php'>";
    }
    ?>

```

8) Tampilan Pendaftar Berkas Menu Admin

Tampilan pendaftar berkas menu admin pada Website PAUD Harapan Bangsa Kab. Sarolangun yaitu sebagai berikut :



Gambar 4. 14 Tampilan Menu Pendaftar Berkas Menu Admin

Tampilan menu pendaftar berkas menu admin merupakan tampilan untuk melihat dan bisa mendownload berkas yang sudah di upload.

Berikut Source codenya :

```

<div class="section-title">
    <center>
        <h2>Data Berkas Pendaftaran</h2>
    </center>

```

```

<?php
include '../koneksi.php';
?>
<br/>
<br/>
<table id="tabell" align="center" width="100px">
<thead>
<br><br><br>
<tr >
<th>No Pendaftar</th>
<th>Nama </th>
<th>Nama Orang Tua</th>
<th>Alamat </th>
<th>File Berkas </th>
<th>Action</th>
</tr>
</thead>
<tbody>
<?php
// jalankan query untuk menampilkan semua data
diurutkan berdasarkan nim
$query = "SELECT * FROM pendaftaran ORDER BY
id ASC";
$result = mysqli_query($koneksi, $query);
//mengecek apakah ada error ketika menjalankan
query
if(!$result){
die ("Query Error: ".mysqli_errno($koneksi).
" - ".mysqli_error($koneksi));
}

```

```

//buat perulangan untuk element tabel dari data
mahasiswa

$no = 1; //variabel untuk membuat nomor urut
// hasil query akan disimpan dalam variabel $data
dalam bentuk array

// kemudian dicetak dengan perulangan while
while($row = mysqli_fetch_assoc($result))
{
    ?>
    <tr>
        <td><?php echo $row['no']; ?></td>
        <td><?php echo $row['nama']; ?></td>
        <td><?php echo $row['namaorangtua']; ?></td>
        <td><?php echo $row['alamat']; ?></td>
        <td><?php echo $row['fileberkas']; ?></td>
        <td><a href="files/<?php echo $row['fileberkas']; ?>"
download>Download |
        <a
href="proses_hapusberkaspendaftaran.php?id=<?php echo
$row['id']; ?>" onclick="return confirm('Anda yakin akan
menghapus berkas ini?')">Hapus</a>
        </td>
    </tr>
}

```

9) Tampilan Upload Berkas Menu Admin

Tampilan upload berkas menu admin pada Website PAUD Harapan Bangsa Kab. Sarolangun yaitu sebagai berikut :



Gambar 4. 15 Upload berkas menu amin

Tampilan menu upload berkas menu admin merupakan tampilan untuk melihat dan bisa mendownload berkas formulir pendaftaran.

Berikut source codenya :

```

<?php
include 'template/header.php';
?>
<main id="main">
  <section id="contact" class="contact">
    <div class="container" data-aos="fade-up">
      <div class="section-title">
        <?php
        include 'koneksi.php';
        ?>
        <br />
        <br />
        <center>
          <h2>Pendaftaran</h2>
        </center>
        <center>
          <section class="base">

```

```

<form action="proses_uploadberkas.php" method="post"
enctype="multipart/form-data">
    <input type="hidden" name="id">
    <div class="form-group">
        <input type="text" class="form-control" name="nama"
id="nama" placeholder="Nama Lengkap" data-rule="minlen:10"
data-msg="Mohon Masukan Nama Lengkap Minimal 10 Karakter
" />
    </div>
    <div class="form-group">
        <input type="text" class="form-control"
name="namaorangtua" id="namaorangtua"
placeholder="namaorangtua" data-rule="minlen:10" data-
msg="Mohon Masukan Nama Lengkap Minimal 10 Karakter " />
    </div>
    <div class="form-group">
        <input type="text" class="form-control"
name="alamat" id="alamat" placeholder="alamat" data-
rule="minlen:10" data-msg="Mohon Masukan Nama Lengkap
Minimal 10 Karakter " />
    </div>
    <div class="form-group">
        <input type="text" class="form-control" name="no"
id="no" placeholder="No Telepon" data-rule="minlen:10" data-
msg="Mohon Masukan Nama Lengkap Minimal 10 Karakter " />
    </div>
    <div class="form-group">
        <input type="file" class="form-control"
name="fileberkas" id="fileberkas" placeholder="File Berkas" />
    </div>

```

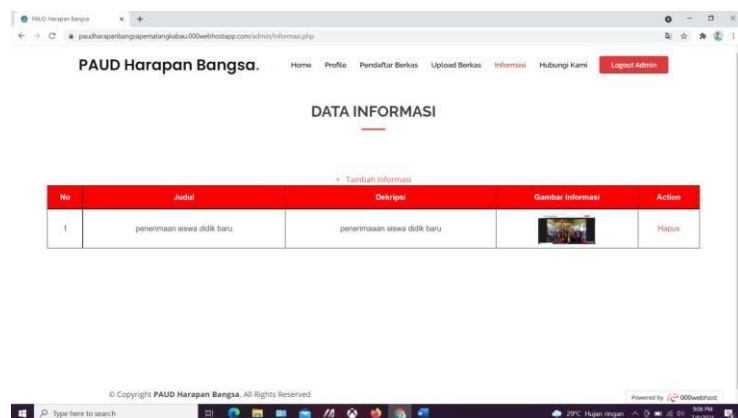
```

<center>
    <div><button    type="submit"    class="btn    btn-
success">Upload Berkas</button></div>
</center>
</form>
</center>
</form>
</div>
</div>
</div>
</section>
<br><br><br>
</main>
<?php
include 'template/footer.php';
?>

```

10) Tampilan Informasi Menu Admin

Tampilan informasi menu admin pada Website PAUD Harapan Bangsa Kab. Sarolangun yaitu sebagai berikut :



Gambar 4. 16 Tampilan Menu Informasi Menu Admin

Tampilan menu informasi menu admin merupakan tampilan untuk melihat dan menghapus data informasi PAUD Harapan Bangsa Kab. Sarolangun.

Berikut source codenya :

```
<?php
    include './koneksi.php';
?>

<br><br><br><br>

<br>

<div class="section-title">

    <center>

        <h2>Data Informasi</h2>

    </center>

    <br>

    <br>

    <br>

    <table id="tabell" align="center">

        <thead>

            <center><a href="tambahinformasi.php">+ &nbsp; Tambah
Informasi</a><center>

        <tr>

            <th>No</th>

            <th>Judul</th>

            <th>Dekripsi</th>

            <th>Gambar Informasi</th>

            <th>Action</th>
```

```
</tr>
```

```
</thead>
```

```
<tbody>
```

```
<?php
```

```
// jalankan query untuk menampilkan semua data diurutkan  
berdasarkan nim
```

```
$query = "SELECT * FROM informasi ORDER BY id ASC";
```

```
$result = mysqli_query($koneksi, $query);
```

```
//mengecek apakah ada error ketika menjalankan query
```

```
if(!$result){
```

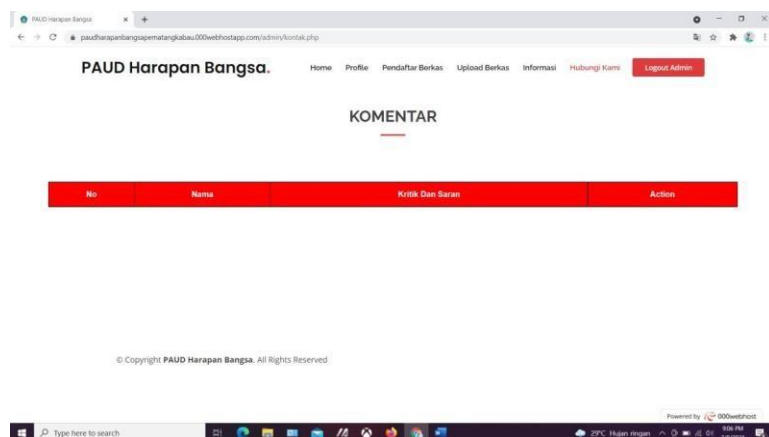
```
die ("Query Error: ".mysqli_errno($koneksi).
```

```
" - ".mysqli_error($koneksi));
```

```
}
```

11) Tampilan Hubungi Kami Menu Admin

Tampilan hubungi kami menu admin pada Website PAUD Harapan Bangsa Kab. Sarolangun yaitu sebagai berikut :



Gambar 4. 17 Tampilan Menu Hubungi Kami Menu Admin

Tampilan menu hubungi kami menu admin merupakan tampilan untuk melihat data yang mengisi kritik dan saran PAUD Harapan Bangsa Kab. Sarolangun.

Berikut source codenya :

```
<?php
    include '../koneksi.php';
?>
<br><br><br><br>
<br>
<div class="section-title">
    <center>
        <h2>Komentar</h2>
    </center>
<br>
<br>
<br>
<table id="tabell" align="center">
    <thead>
        <tr>
            <th>No</th>
            <th>Nama</th>
            <th>Kritik Dan Saran</th>
            <th>Action</th>
```

```

        </tr>

    </thead>

    <tbody>

        <?php

            // jalankan query untuk menampilkan semua data diurutkan
            berdasarkan nim

            $query = "SELECT * FROM kritik ORDER BY id_kritik ASC";

            $result = mysqli_query($koneksi, $query);

            //mengecek apakah ada error ketika menjalankan query

            if(!$result){

                die ("Query Error: ".mysqli_errno($koneksi).

                    " - ".mysqli_error($koneksi));

            }

            //buat perulangan untuk element tabel dari data mahasiswa

            $no = 1; //variabel untuk membuat nomor urut

            // hasil query akan disimpan dalam variabel $data dalam bentuk
            array

            // kemudian dicetak dengan perulangan while

            while($row = mysqli_fetch_assoc($result))

            {

                ?>

                <tr>

                    <td><?php echo $no; ?></td>

```

```

<td><?php echo $row['nama']; ?></td>

<td><?php echo $row['kritik_saran']; ?></td>

<td>

    <a href="hapuskritik.php?id_kritik=<?php echo
$row['id_kritik']; ?>" onclick="return confirm('Anda yakin akan menghapus
data ini?')">Hapus</a>

</td>

</tr>

<?php

$no++; //untuk nomor urut terus bertambah 1

}

?>

</tbody>

</table>

```

- a. Software yang digunakan:
 - 1) Google chrome
 - 2) Sublime text
 - 3) Xampp
- b. Alat yang digunakan:
 - 4) HP Samsung
 - 5) Koneksi internet
- c. Bahasa pemrograman yang digunakan:
 - 6) Php
 - 7) Css
 - 8) Bootstrap
 - 9) Javascript

d. Hasil

1) Tampilan Beranda

B. Realisasi Jadwal Pelaksanaan

Realisasi jadwal pelaksanaan dilakukan dengan kebutuhan dan kinerja yang telah dilaksanakan. Hal ini diwujudkan dengan terselesaikannya hal yang menjadi tugas bagi semua anggota kelompok dalam pembentukan Website PAUD Harapan Bangsa Kab. Sarolangun. Tabel realisasi jadwal pelaksanaan dapat dilihat pada tabel yaitu sebagai berikut:

Tabel 4. 17 Realisasi Jadwal Pelaksanaan

No	Nama Kegiatan	Maret				April				Mei				Juni				Juli				Agustus				Realisasi	
		1	2	3	4	1	2	3	4	1	2	3	4	1	2	3	4	1	2	3	4	1	2	3	4	Y/T	%
1.	Pembentukan Kelompok			√																						Y	100%
2.	Penentuan Jobdesk				√																					Y	100%
3.	Penentuan Proyek					√																				Y	100%
4.	Pembuatan Proposal					√																				Y	100%
5.	Penyerahan Proposal						√																			Y	100%
6.	Pengambilan Data							√																		Y	100%
7.	Pembuatan Rancangan Sistem							√																		Y	100%
8.	Pembuatan Laporan									√																Y	100%
9.	Implementasi Rancangan Sistem										√															Y	100%
10.	Presentasi Projek Ke Klien																				√					Y	100%
11.	Revisi Laporan																			√						Y	80%

BAB V

PENUTUP

A. Kesimpulan

Berdasarkan hasil dari pembahasan tersebut maka dapat di ambil kesimpulan bahwa webprofil PAUD Harapan Bangsa Kab. Sarolangun proses pengembangannya dilakukan dengan beberapa tahap. Tahapan yang dilakukan berdasarkan permasalahan yang sedang terjadi dalam intansi tersebut. Langkah langkah yang dilakukan yaitu mengumpulkan data, desain sistem, pembuatan sistem dan uji coba sistem. Pengembangan sistem pada PAUD Harapan Bangsa Kab. Sarolangun ini menghasilkan sistem yang dapat menyampaikan informasi tentang PAUD Harapan Bangsa Kab. Sarolangun.

B. Saran

Dalam pengembangan webprofil PAUD Harapan Bangsa Kab. Sarolangun ini masih terdapat banyak kekurangan, sehingga diperlukan pengembangan sistem lebih lanjut. Beberapa saran yang dapat dilakukan untuk mengembangkan sistem informasi agar lebih baik lagi yaitu menambahkan beberapa fitur atau tools yang dapat menambah pelayanan dari instansi, sistem ini sebaiknya dilakukan teknik pengujian yang lebih beragam, sehingga dapat mengetahui kelayakan atau kualitas sistem secara menyeluruh. Agar website bekerja dengan baik maka perlu dilakukan pemeliharaan terhadap software dan hardware. Pemeliharaan dapat dilakukan dengan pengecekan data, pengawasan dan perbaikan serta perlindungan program dari gangguan atau kerusakan yang disebabkan oleh virus.

LAMPIRAN

i. Proposal

**PROPOSAL PENAWARAN PEMBUATAN
WEB PROFIL PAUD HARAPAN BANGSA KAB. SAROLANGUN**



**PROGRAM STUDI TEKNIK INFORMATIKA
FAKULTAS TEKNOLOGI INDUSTRI
UNIVERSITAS AHMAD DAHLAN
YOGYAKARTA**

2021

A. LATAR BELAKANG

Perkembangan dunia teknologi sangat pesat saat ini dan semua orang dari kalangan muda sampai tua menggunakan teknologi. Teknologi sangat bermanfaat untuk mengetahui informasi lokal maupun informasi dunia yang sedang di perbincangkan. Kebanyakan informasi disajikan dalam bentuk website yang mudah untuk di akses dan tidak memerlukan kriteria khusus dalam pemakaiannya. Website saat ini sedang dikembangkan oleh pengguna sistem informasi untuk membantu dalam memberikan informasi yang lebih banyak bagi pengguna teknologi. Teknologi website generasi kedua muncul pada tahun 2003 dengan fasilitas komunikasi2 arah, web platform dan masih banyak lainnya. Sekarang website dikembangkan lebih canggih lagi dan masih dalam tahap pengembangan yang salah satu fasilitasnya berupa 3D web dan Media-Centric Web.

Situs web Profile Sekolah merupakan 'jendela' informasi dari suatu Sekolah, sehingga diharapkan mempunyai kualitas tinggi, mudah di dalam pengaksesan, dan inklusif, serta menampilkan citra yang berkaitan dengan kegiatan Kegiatan. Isi dan desain penampilan suatu situs web Sekolah dapat bervariasi, tetapi fitur-fitur teknis dan manajemen praktis yang baik tidaklah banyak berbeda antara satu pengelola dengan pengelola lain. Adanya website tersebut, guru sekolah dapat berbagi informasi dalam jarak jauh sekalipun tanpa harus tatap muka. Hal itu dapat membantu produktivitas kerja pada para guru sekolah dalam menyelesaikan tugasnya. Website ini juga dapat mengefesienkan waktu, memudahkan pengoperasian tugas dan juga ruang lingkup yang lebih luas bagi sebuah sekolah dalam penyampaian informasi. Oleh karena itu melalui proposal ini kami ingin mengajukan penawaran pembuatan website kepada PAUD kabupaten Bener Meriah ini agar dapat membantu dalam penyampaian informasi kepada masyarakat umum.

B. DESKRIPSI USAHA

Usaha pelayanan jasa kami ini merupakan pembuatan website untuk perusahaan, pemerintahan, bisnis maupun pendidikan. Website yang kami tawarkan adalah aplikasi layanan pendidikan daerah agar masyarakat dapat memperoleh informasi dari instansi yang bersangkutan.

C. PERSONEL YANG TERLIBAT

1. Nama : Ade Kurnia
NIM : 1800018105
Jabatan : Ketua
2. Nama : Grafita Kusuma Vidia Putri

- NIM 1800018047
Jabatan : Sekretaris
3. Nama : Rahmayani Sikamang
NIM 1800018104
Jabatan : Data Analyst
4. Nama : Aji Mukti Wijaya
NIM 1800018141
Jabatan : Programmer
5. Nama : Fiky Saputri
NIM 1800018003
Jabatan : Bendahara
6. Nama : Rachman Andika Putra
NIM 1800018127
Jabatan : Database

D. SPESIFIKASI FITUR YANG DITAWARKAN

1. Produk dan jasa

Jasa pembuatan website PAUD Harapan Bangsa Kab. Sarolangun juga dilengkapi fitur fitur seperti:

- a) Fitur profile
Fitur ini menjelaskan secara singkat tentang PAUD (profil, visi misi serta tujuan dari PAUD)
- b) Fitur Download berkas
Fitur ini menampilkan form dan formulir pendaftaran PAUD Harapan Bangsa Kab. Sarolangun
- c) Fitur Upload Berkas
Fitur ini menampilkan halaman data yang akan di isi oleh siswa serta untuk mengirim file pendaftaran PAUD Harapan Bangsa Kab. Sarolangun
- d) Fitur Informasi Sekolah
Fitur ini menampilkan informasi pendaftaran sekolah yang dikelola oleh admin dapat diakses oleh publik
- e) Fitur Kontak
Fitur ini menampilkan tabel nama serta kritik dan saran yang di isi oleh wali/siswa

E. RINCIAN BIAYA

Jenis	Detail	Total Harga
Biaya Desain Interface		Rp 250.000,00
Biaya Implementasi (Coding)		Rp 800.000,00
Biaya Database		Rp 450.000,00
Total		Rp 1.500.000,00

F. PROSES DAN JANGKA WAKTU

Tahapan dalam pelaksanaan pembangunan aplikasi sebagai berikut:

1. Tahap persiapan: kesepakatan antara kedua belah pihak.
2. Tahapan pembuatan aplikasi:
3. Perancangan struktur aplikasi
4. Prototype dan storyboard aplikasi
5. Implementasi sistem
6. Uji coba aplikasi
7. Penyerahan aplikasi kepada pihak terkait

G. KONTAK PERSON

Nama: Rahmayani Sikamang

Email:rahmayani1800018104@webmail.uad.ac.id

Telp: 082187889182

H. PENUTUP

Demikian proposal permohonan ini kami ajukan dengan harapan dapat memberikan kontribusi positif serta wawasan kita bersama dalam bidang pengembangan alat bantu untuk mengefektivaskan kinerja. Besar harapan kami ini dapat terwujud secara nyata. Atas perhatiannya kami ucapkan terima kasih.

ii. Surat Kontrak Instansi

**SURAT PERJANJIAN KERJASAMA PEMBUATAN WEBSITE PAUD HAPAN
BANGSA KABUPATEN SAROLANGUN**

Pada hari ini, Kamis tanggal 14 Bulan April Tahun 2021 bertempat di Kabupaten Sarolangun, telah ditandatangani perjanjian kerjasama antara :

1. Nama : Aji MuktiWijaya
Jabatan : Pembuat Website
Email : waji0558@gmail.com
Alamat : Pematang Kabau, kec Air Hitam, Kab Sarolangun, Jambi

Dalam hal ini bertindak sebagai pihak Pembuatan Website Paud Hapan Bangsa Kabupaten Sarolangun yang Selanjutnya disebut sebagai PIHAK PERTAMA.

2. Nama : Masek pujiati
Jabatan : Operator paud
Email : pujiatimasek631@gmail.com
Alamat : Pematang Kabau, kec Air Hitam, Kab Sarolangun, Jambi

Dalam hal ini bertindak sebagai klien pembuatan Website yang Selanjutnya disebut sebagai PIHAK KEDUA.

Kedua belah pihak telah sepakat untuk mengadakan perjanjian kerja sama pembuatan Website Paud Harapan Bangsa dengan ketentuan sebagai berikut:

1. PIHAK KEDUA bersedia membayar sistem yang telah dibuat oleh PIHAK PERTAMA sebesar Rp.1.500.000,00
2. PIHAK PERTAMA bersedia menyelesaikan Website Paud harapan Bangsa Kabupaten Sarolangun atas permintaan PIHAK KEDUA.
3. Atas kesediaan PIHAK KEDUA tersebut, PIHAK PERTAMA akan menyelesaikan Website Paud Harapan Bangsa Kabupaten Sarolangun.
4. PIHAK PERTAMA berkewajiban menjamin kualitas sistem yang telah dibuat dan PIHAK KEDUA tidak bertanggung jawab atas segala akibat yang ditimbulkan dari website tersebut.

LEMBAR PENGESAHAN
SURAT PERJANJIAN

Surat perjanjian ini dibuat atas persetujuan PIHAK PERTAMA dan PIHAK KEDUA pada haritanggal. Disaksikan oleh para saksi dan ditandatangani tanpa paksaan dari pihak manapun dan dibuat 2 (dua)rangkap.

PIHAKPERTAMA



(Aji Mukti Wijaya)

PIHAK KEDUA



(Masak Pujiati)

SAKSIPERTAMA



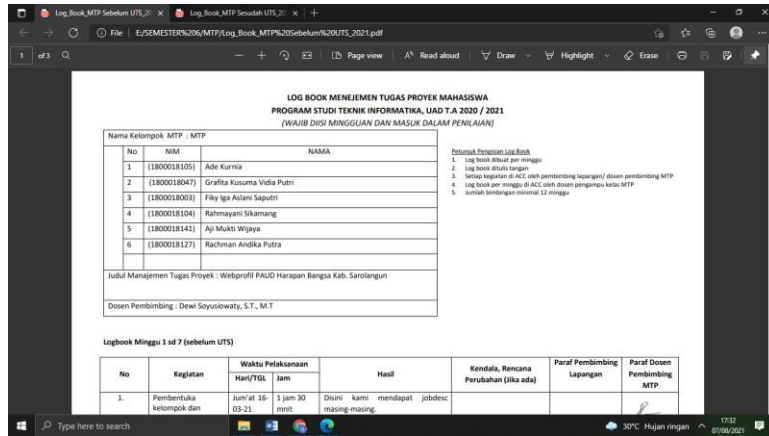
(Muski Kintopo)

SAKSI KEDUA

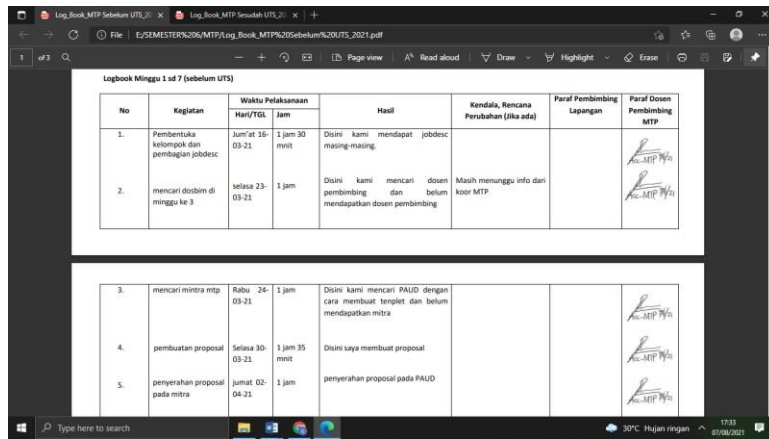


(BINT SOLIKAA)

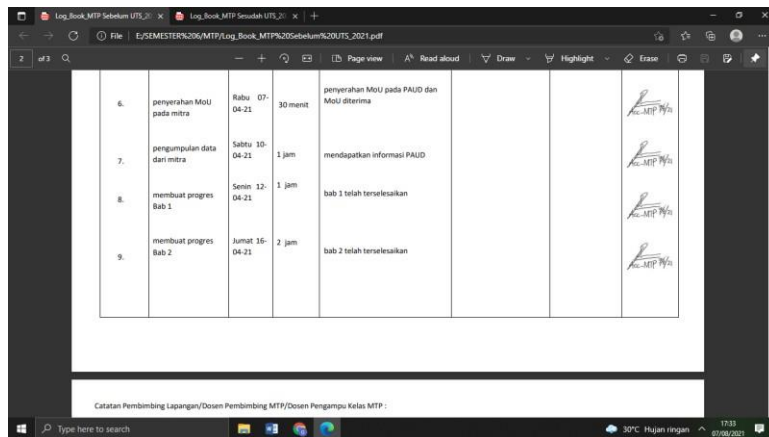
iii. Logbook



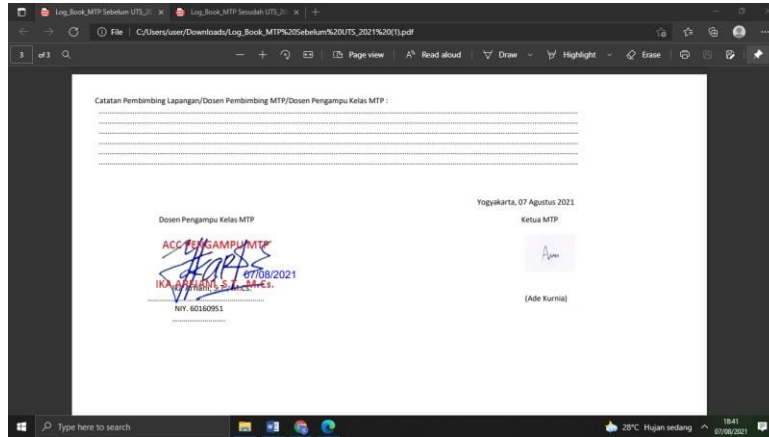
Gambar 5. 1 Logbook ACC Sebelum UTS



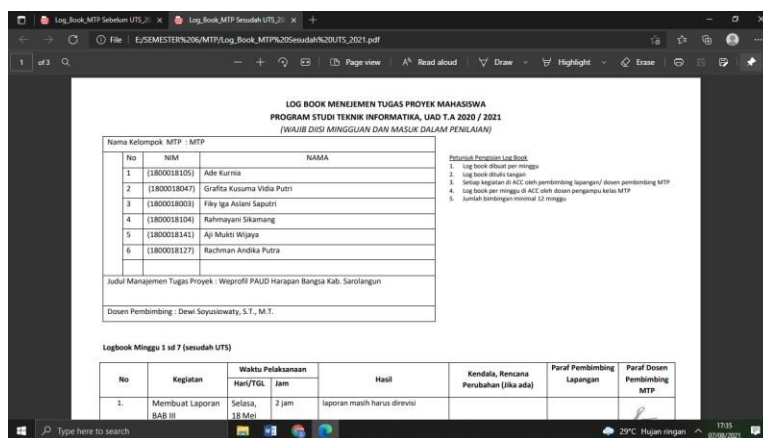
Gambar 5. 2 Logbook ACC Sebelum UTS



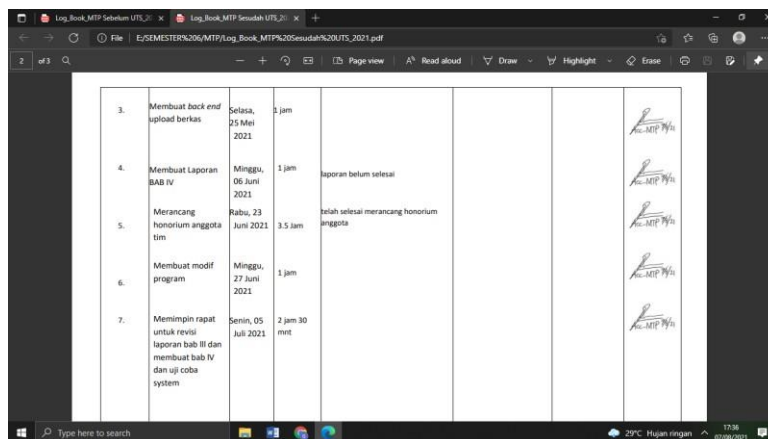
Gambar 5. 3 Logbook ACC Sebelum UTS



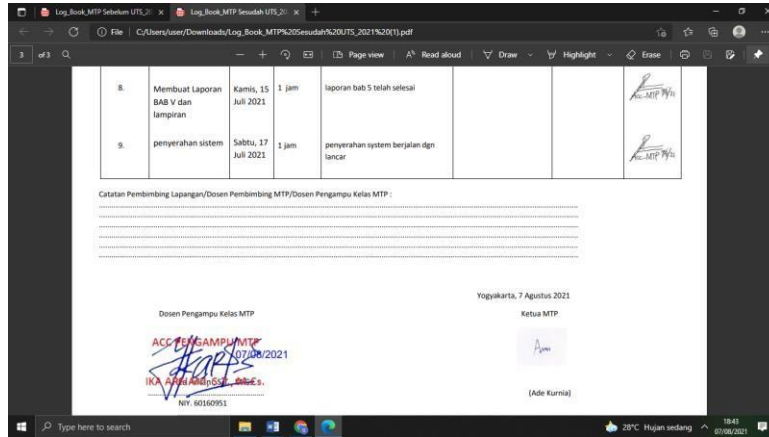
Gambar 5. 4 Logbook ACC Sebelum UTS



Gambar 5. 5 Logbook ACC Sesudah UTS

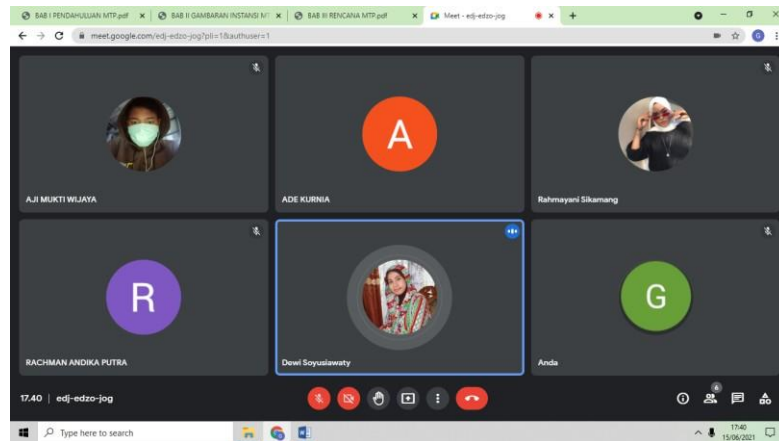


Gambar 5. 6 Logbook ACC Sesudah UTS

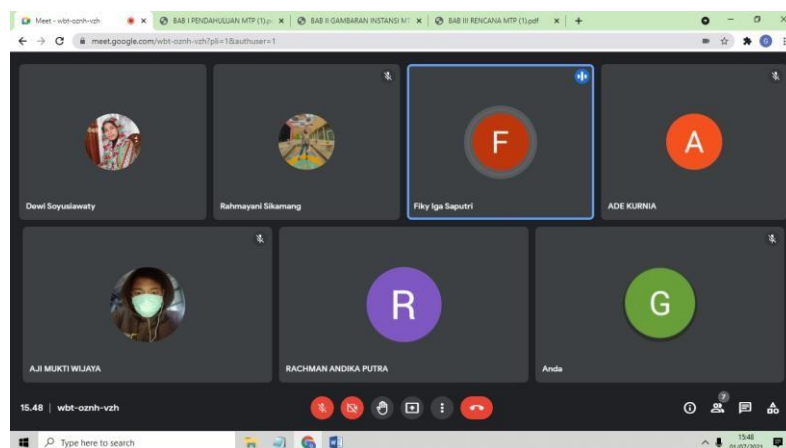


Gambar 5. 7 Logbook ACC Sesudah UTS

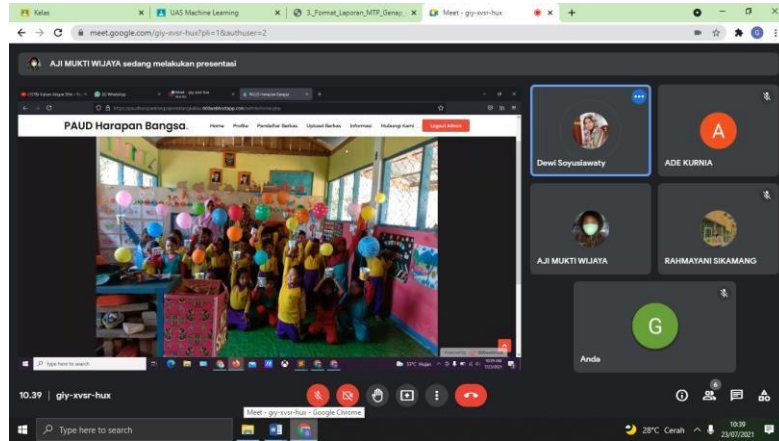
iv. Dokumentasi Kegiatan



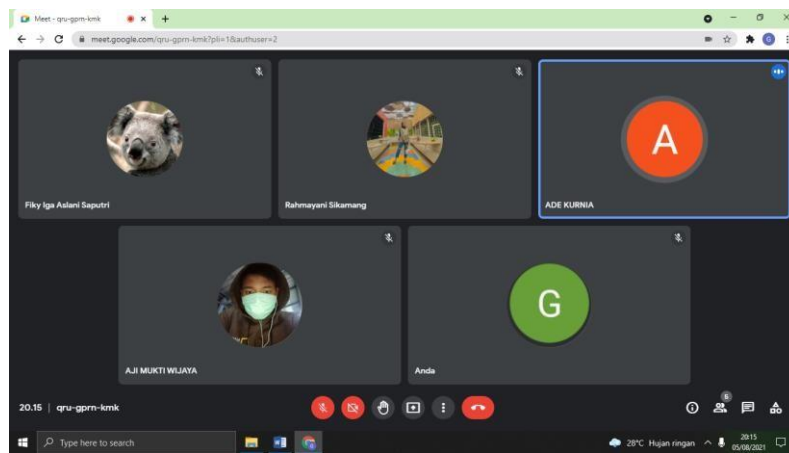
Gambar 5. 8 Bimbingan 1



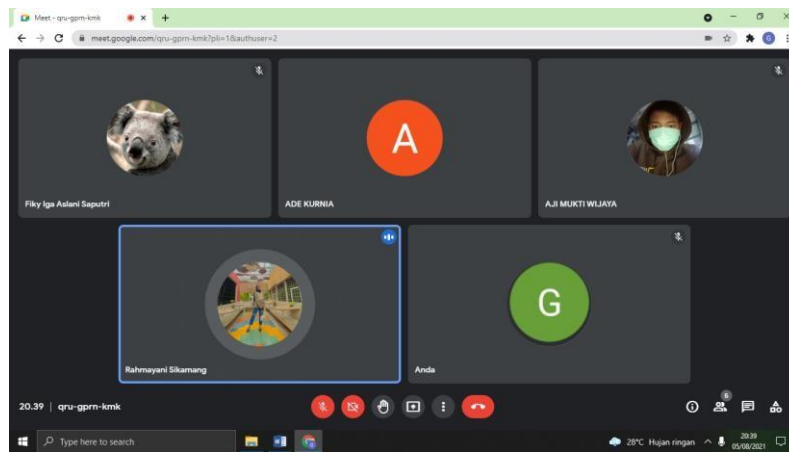
Gambar 5. 9 Bimbingan ke-2



Gambar 5. 10 Demo Program



Gambar 5. 11 Pembahasan Program



Gambar 5. 12 Pembahasan Laporan




Gambar 5. 13 Diskusi dengan Klien

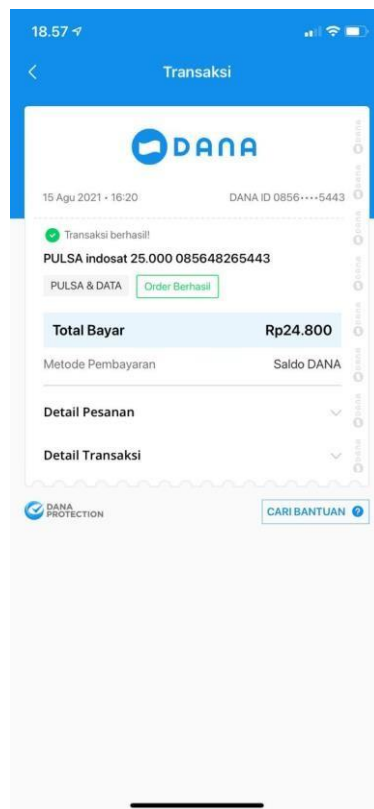
v. **Bukti Pembiayaan**



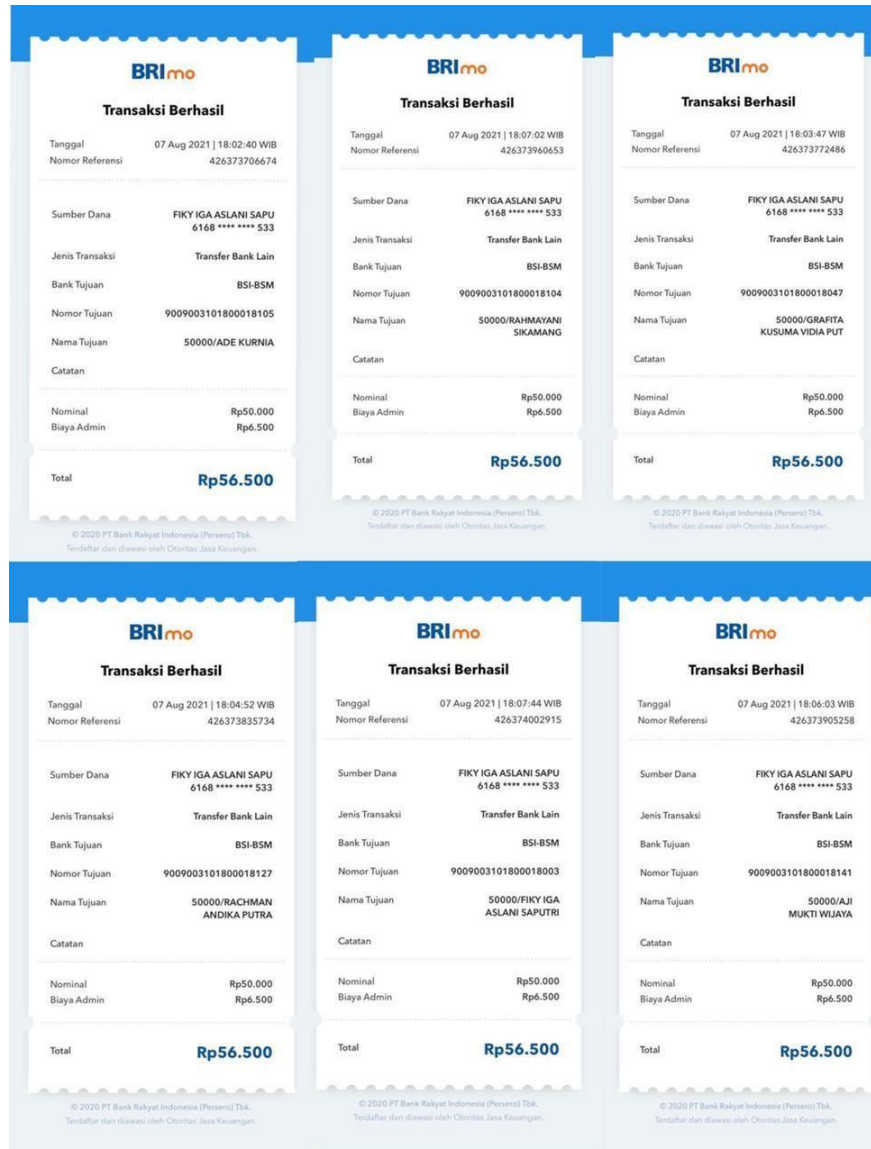
Gambar 5. 14 Pembayaran Sistem



Gambar 5. 15 Bukti Pembiayaan



Gambar 5. 16 Bukti Pembiayaan



Gambar 5. 17 Bukti Pembiayaan

vi. Source Code

Source Code 5. 1 Koneksi.php

```
<?php
$koneksi = mysqli_connect("localhost","root","","paud");

// Check connection
if (mysqli_connect_errno()){
    echo "Koneksi database gagal : " . mysqli_connect_error();
}

?>
```

Source Code 5. 2 Profile.php

```
<!DOCTYPE html>
<html lang="en">

<head>
  <meta charset="utf-8">
  <meta content="width=device-width, initial-scale=1.0" name="viewport">

  <title>PAUD Harapan Bangsa</title>
  <meta content="" name="description">
  <meta content="" name="keywords">

  <!-- Favicons -->
  <link href="admin/gambar/logo.png" rel="icon">
  <link href="admin/gambar/logo.png" rel="icon">

  <!-- Google Fonts -->
  <link
href="https://fonts.googleapis.com/css?family=Open+Sans:300,300i,400,400i,6
00,600i,700,700i|Raleway:300,300i,400,400i,500,500i,600,600i,700,700i|Poppi
ns:300,300i,400,400i,500,500i,600,600i,700,700i" rel="stylesheet">

  <!-- Vendor CSS Files -->
  <link href="assets/vendor/bootstrap/css/bootstrap.min.css" rel="stylesheet">
  <link href="assets/vendor/icomfont/icomfont.min.css" rel="stylesheet">
  <link href="assets/vendor/boxicons/css/boxicons.min.css" rel="stylesheet">
  <link href="assets/vendor/owl.carousel/assets/owl.carousel.min.css"
rel="stylesheet">
  <link href="assets/vendor/remixicon/remixicon.css" rel="stylesheet">
  <link href="assets/vendor/venobox/venobox.css" rel="stylesheet">
  <link href="assets/vendor/aos/aos.css" rel="stylesheet">

  <!-- Template Main CSS File -->
  <link href="assets/css/style.css" rel="stylesheet">

  <!-- =====
  * Template Name: Presento - v1.1.0
  * Template URL: https://bootstrapmade.com/presento-bootstrap-corporate-
template/
  * Author: BootstrapMade.com
  * License: https://bootstrapmade.com/license/
  ===== -->
</head>

<body>
```

```

<!-- ===== Header ===== -->
<header id="header" class="fixed-top">
  <div class="container-fluid">
    <div class="row justify-content-center">
      <div class="col-xl-10 d-flex align-items-center">
        <h1 class="logo mr-auto"><a href="index.php">PAUD Harapan
Bangsa<span>.</span></a></h1>
        <!-- Uncomment below if you prefer to use an image logo -->
        <!-- <a href="index.html" class="logo mr-auto"></a>-->

        <nav class="nav-menu d-none d-lg-block">
          <ul>
            <li ><a href="index.php">Home</a></li>
            <li class="active"><a href="profile.php">Profile</a></li>
            <li ><a href="download.php">Download Berkas</a></li>
            <li><a href="uploadberkas.php">Upload Berkas</a></li>
            <li><a href="informasi.php">Informasi</a></li>
            <li><a href="kontak.php">Hubungi Kami</a></li>

          </nav><!-- .nav-menu -->

          <a href="admin/index.php" class="get-started-btn scrollto">Login
Admin</a>
        </div>
      </div>
    </div>
  </div>
</header><!-- End Header -->

<br><br> <br><br>
</section><!-- End Services Section -->
<div class="section-title">
  <center>
    <h2>Profile</h2>
  </center>

  <main id="main">
    <section id="tabs" class="tabs">
      <div class="container" data-aos="fade-up">

        <div class="tab-content">

```

```

<div class="tab-pane active show" id="tab-1">
  <div class="row">
    <div class="col-lg-6 order-2 order-lg-1 mt-3 mt-lg-0" data-aos="fade-up"
data-aos-delay="100">
      <center> <h3>PAUD HARAPAN BANGSA</h3></center>
      <br><br>
      <center><h4><p>VISI</p></h4></center>
      <ul>
        <li><i class="ri-check-double-line"></i> Terwujudnya Anak-Anak Yang
Cerdas, Sehat, Ceria Dan Berakhlak Mulia.</li>
      </ul>
      <center><h4><p>MISI</p></h4></center>
      <ul>
        <li><i class="ri-check-double-line"></i>Memberikan Pengasuhan,
Layanan Pendidikan Bagi Anak Usian Dini.</li>
        <li><i class="ri-check-double-line"></i> Membentuk Karakter Dan
Kepribadian Serta Mandiri.</li>
        <li><i class="ri-check-double-line"></i>Memahami Diri Sendiri, Orang
Lain Dan lingkungannya.</li>
        <li><i class="ri-check-double-line"></i>meningkatkan Kesadaran Dan
Partisipasi Masa]yarakat Tahap Pelayanan Paud.</li>
      </ul>
      <center><h4><p>TUJUAN</p></h4></center>
      <ul>
        <li><i class="ri-check-double-line"></i> Membentuk Anak-Anak Yang
Cerdas, Berkualitas Dan Berkembang Sesuai Dengan Usianya</li>

      </ul>
    </div>

    <div class="col-lg-6 order-1 order-lg-2 text-center" data-aos="fade-up"
data-aos-delay="200">
      <br> <br><br> 
    </div>
  </div>
</div>

</div>
</div>

</div>
</section><!-- End Tabs Section -->

</main>

```



```

<div class="container d-md-flex py-4">

  <div class="mr-md-auto text-center text-md-left">
    <div class="copyright">
      &copy; Copyright <strong><span>PAUD Harapan Bangsa</span></strong>.
    All Rights Reserved
    </div>
    <div class="credits">
      <!-- All the links in the footer should remain intact. -->
      <!-- You can delete the links only if you purchased the pro version. -->
      <!-- Licensing information: https://bootstrapmade.com/license/ -->
      <!-- Purchase the pro version with working PHP/AJAX contact form:
      https://bootstrapmade.com/presento-bootstrap-corporate-template/ -->

    </div>
  </div>

</div>
</footer><!-- End Footer -->

<a href="#" class="back-to-top"><i class="icofont-simple-up"></i></a>

<!-- Vendor JS Files -->
<script src="assets/vendor/jquery/jquery.min.js"></script>
<script src="assets/vendor/bootstrap/js/bootstrap.bundle.min.js"></script>
<script src="assets/vendor/jquery.easing/jquery.easing.min.js"></script>
<script src="assets/vendor/php-email-form/validate.js"></script>
<script src="assets/vendor/owl.carousel/owl.carousel.min.js"></script>
<script src="assets/vendor/waypoints/jquery.waypoints.min.js"></script>
<script src="assets/vendor/counterup/counterup.min.js"></script>
<script src="assets/vendor/isotope-layout/isotope.pkgd.min.js"></script>
<script src="assets/vendor/venobox/venobox.min.js"></script>
<script src="assets/vendor/aos/aos.js"></script>

<!-- Template Main JS File -->
<script src="assets/js/main.js"></script>

</body>

</html>

```

Source Code 5. 3 Index.php

```

<!DOCTYPE html>
<html lang="en">

```

```

<head>
  <meta charset="utf-8">
  <meta content="width=device-width, initial-scale=1.0" name="viewport">

  <title>PAUD Harapan Bangsa</title>
  <meta content="" name="description">
  <meta content="" name="keywords">

  <!-- Favicons -->
  <link href="admin/gambar/logo.png" rel="icon">
  <link href="admin/gambar/logo.png" rel="icon">

  <!-- Google Fonts -->
  <link
href="https://fonts.googleapis.com/css?family=Open+Sans:300,300i,400,400i,6
00,600i,700,700i|Raleway:300,300i,400,400i,500,500i,600,600i,700,700i|Poppi
ns:300,300i,400,400i,500,500i,600,600i,700,700i" rel="stylesheet">

  <!-- Vendor CSS Files -->
  <link href="assets/vendor/bootstrap/css/bootstrap.min.css" rel="stylesheet">
  <link href="assets/vendor/icomfont/icomfont.min.css" rel="stylesheet">
  <link href="assets/vendor/boxicons/css/boxicons.min.css" rel="stylesheet">
  <link href="assets/vendor/owl.carousel/assets/owl.carousel.min.css"
rel="stylesheet">
  <link href="assets/vendor/remixicon/remixicon.css" rel="stylesheet">
  <link href="assets/vendor/venobox/venobox.css" rel="stylesheet">
  <link href="assets/vendor/aos/aos.css" rel="stylesheet">

  <!-- Template Main CSS File -->
  <link href="assets/css/style.css" rel="stylesheet">

  <!-- =====
  * Template Name: Presento - v1.1.0
  * Template URL: https://bootstrapmade.com/presento-bootstrap-corporate-
template/
  * Author: BootstrapMade.com
  * License: https://bootstrapmade.com/license/
  ===== -->
</head>

<body>

  <!-- ===== Header ===== -->
  <header id="header" class="fixed-top">
    <div class="container-fluid">
      <div class="row justify-content-center">

```

```

<div class="col-xl-10 d-flex align-items-center">
  <h1 class="logo mr-auto"><a href="index.php">PAUD Harapan
Bangsa<span>.</span></a></h1>
  <!-- Uncomment below if you prefer to use an image logo -->
  <!-- <a href="index.html" class="logo mr-auto"></a>-->

  <nav class="nav-menu d-none d-lg-block">
    <ul>
      <li class="active"><a href="index.php">Home</a></li>
      <li><a href="profile.php">Profile</a></li>
      <li><a href="download.php">Download Berkas</a></li>
      <li><a href="uploadberkas.php">Upload Berkas</a></li>
      <li><a href="informasi.php">Informasi</a></li>
      <li><a href="kontak.php">Hubungi Kami</a></li>

    </ul><!-- .nav-menu -->

    <a href="admin/index.php" class="get-started-btn scrollto">Login
Admin</a>
  </div>
</div>
</header><!-- End Header -->

<section id="services" class="services section-bg ">
  <div class="container" data-aos="fade-up">

    <div class="section-title">
      <h2></h2>

    </div>
  </div>
</section><!-- End Services Section -->
<div class="section-title">
  <center>
    <h2>Profile</h2>
  </center>

  <main id="main">
    <section id="tabs" class="tabs">
      <div class="container" data-aos="fade-up">

        <br><br>

```

```

<div class="tab-content">
  <div class="tab-pane active show" id="tab-1">
    <div class="row">
      <div class="col-lg-6 order-2 order-lg-1 mt-3 mt-lg-0" data-aos="fade-up" data-aos-delay="100">
        <center><h3>PAUD HARAPAN BANGSA</h3></center>
        <br><br>
        <center><h4><p>VISI</p></h4></center>
        <ul>
          <li><i class="ri-check-double-line"></i> Terwujudnya Anak-Anak Yang Cerdas, Sehat, Ceria Dan Berakhlak Mulia.</li>
        </ul>
        <center><h4><p>MISI</p></h4></center>
        <ul>
          <li><i class="ri-check-double-line"></i>Memberikan Pengasuhan, Layanan Pendidikan Bagi Anak Usian Dini.</li>
          <li><i class="ri-check-double-line"></i> Membentuk Karakter Dan Kepribadian Serta Mandiri.</li>
          <li><i class="ri-check-double-line"></i>Memahami Diri Sendiri, Orang Lain Dan lingkungannya.</li>
          <li><i class="ri-check-double-line"></i>meningkatkan Kesadaran Dan Partisipasi MasaJyarakat Tahap Pelayanan Paud.</li>
        </ul>
        <center><h4><p>TUJUAN</p></h4></center>
        <ul>
          <li><i class="ri-check-double-line"></i> Membentuk Anak-Anak Yang Cerdas, Berkualitas Dan Berkembang Sesuai Dengan Usianya</li>
        </ul>
      </div>
    </div>
    <div class="col-lg-6 order-1 order-lg-2 text-center" data-aos="fade-up" data-aos-delay="200">
      <br><br><br> 
    </div>
  </div>
</div>
</div>
</div>
</section><!-- End Tabs Section -->

```

```

<div class="section-title">
  <center>
    <h2>Informasi Sekolah</h2>
  </center>

  <section id="tabs" class="tabs">
    <div class="container" data-aos="fade-up">

      <br><br> <?php
      include "koneksi.php";

      $query = "SELECT * from informasi ORDER BY id ASC";
      $result = mysqli_query($koneksi, $query);
      while($row = mysqli_fetch_array($result))

      {
        ?>

        <div class="tab-content">
          <div class="tab-pane active show" id="tab-1">
            <div class="row">
              <div class="col-lg-6 order-2 order-lg-1 mt-3 mt-lg-0" data-aos="fade-up"
data-aos-delay="100">
                <center> <h3><?=$row['judul'];?></h3></center>
                <br><br>
                <center><h4><p><?=$row['judul'];?></p></h4></center>

              </div>

              <div class="col-lg-6 order-1 order-lg-2 text-center" data-aos="fade-up"
data-aos-delay="200">
                <br> <br><br> <center>
                  </center> <br>

                </div>
              </div>
            </div>

            <?php
          }
        ?>
      </div>
    </div>
  </div>

```

```
</div>
</section><!-- End Tabs Section -->
```

```
<!-- ===== Contact Section ===== -->
```

```
<section id="contact" class="contact">
  <div class="container" data-aos="fade-up">
```

```
    <div class="section-title">
      <h2>Contact</h2>
      <p>PAUD HARAPAN BANGSA</p>
    </div>
```

```
    <div class="row" data-aos="fade-up" data-aos-delay="100">
```

```
      <div class="col-lg-6">
```

```
        <div class="row">
          <div class="col-md-12">
            <div class="info-box">
              <i class="bx bx-map"></i>
              <h3>Lokasi</h3>
              <p>Desa Pematang Kabau Kecamatan Air Mata</p>
            </div>
          </div>
        </div>
```

```
        <div class="col-md-6">
          <div class="info-box mt-4">
            <i class="bx bx-phone-call"></i>
            <h3>Telepon</h3>
            <p>0822 6755 0540</p>
          </div>
        </div>
      </div>
```

```
</div>
```

```
    <div class="col-lg-6">
      <form action="forms/contact.php" method="post" role="form" class="php-
email-form">
```

```
        <div class="form-row">
          <div class="col form-group">
            <iframe
```

```
src="https://www.google.com/maps/embed?pb=!1m18!1m12!1m3!1d852.7904
021578912!2d102.6067425217816!3d-
```

```
1.9631403461183585!2m3!1f0!2f0!3f0!3m2!1i1024!2i768!4f13.1!3m3!1m2!1s0
x0%3A0x0!2zMcKwNTcnNDcuMCJTIDEwMsKwMzYnMjMuMyJF!5e1!3m2!1sid!2
sid!4v1606398368629!5m2!1sid!2sid" width="400" height="250"
frameborder="0" style="border:0;" allowfullscreen="" aria-hidden="false"
tabindex="0"></iframe>
```

```
</div>
```

```
</div>
```

```
</div>
```

```
</section><!-- End Contact Section -->
```

```
</main>
```

```
<div class="container d-md-flex py-4">
```

```
<div class="mr-md-auto text-center text-md-left">
```

```
<div class="copyright">
```

```
&copy; Copyright <strong><span>PAUD Harapan Bangsa</span></strong>.
```

```
All Rights Reserved
```

```
</div>
```

```
<div class="credits">
```

```
<!-- All the links in the footer should remain intact. -->
```

```
<!-- You can delete the links only if you purchased the pro version. -->
```

```
<!-- Licensing information: https://bootstrapmade.com/license/ -->
```

```
<!-- Purchase the pro version with working PHP/AJAX contact form:
```

```
https://bootstrapmade.com/presento-bootstrap-corporate-template/ -->
```

```
</div>
```

```
</div>
```

```
</div>
```

```
</footer><!-- End Footer -->
```

```
<a href="#" class="back-to-top"><i class="icofont-simple-up"></i></a>
```

```
<!-- Vendor JS Files -->
```

```
<script src="assets/vendor/jquery/jquery.min.js"></script>
```

```
<script src="assets/vendor/bootstrap/js/bootstrap.bundle.min.js"></script>
```

```
<script src="assets/vendor/jquery.easing/jquery.easing.min.js"></script>
```

```
<script src="assets/vendor/php-email-form/validate.js"></script>
```

```
<script src="assets/vendor/owl.carousel/owl.carousel.min.js"></script>
```

```
<script src="assets/vendor/waypoints/jquery.waypoints.min.js"></script>
```

```
<script src="assets/vendor/counterup/counterup.min.js"></script>
```

```
<script src="assets/vendor/isotope-layout/isotope.pkgd.min.js"></script>
```

```
<script src="assets/vendor/venobox/venobox.min.js"></script>
```

```

<script src="assets/vendor/aos/aos.js"></script>

<!-- Template Main JS File -->
<script src="assets/js/main.js"></script>

</body>

</html>

```

Source Code 5. 4 Download.php

```

<!DOCTYPE html>
<html lang="en">

<head>
  <style> #tabell {
    font-family: Arial, Helvetica, sans-serif;
    border-collapse: collapse;
    width: 90%;
    margin: 0 auto;
    float: center;
  }

  #tabell td, #tabell th {
    border: 1px solid black;
    padding: 8px;
    text-align: center;
  }

  #tabell tr:hover {text-align: center;}

  #tabell th {
    padding-top: 12px;
    padding-bottom: 12px;
    text-align: center;
    background-color: red;
    color: white;
  }
</style>
<meta charset="utf-8">
<meta content="width=device-width, initial-scale=1.0" name="viewport">

<title>PAUD Harapan Bangsa</title>
<meta content="" name="description">

```



```

<meta content="" name="keywords">

<!-- Favicons -->
<link href="admin/gambar/logo.png" rel="icon">
<link href="admin/gambar/logo.png" rel="icon">

<!-- Google Fonts -->
<link
href="https://fonts.googleapis.com/css?family=Open+Sans:300,300i,400,400i,6
00,600i,700,700i|Raleway:300,300i,400,400i,500,500i,600,600i,700,700i|Poppi
ns:300,300i,400,400i,500,500i,600,600i,700,700i" rel="stylesheet">

<!-- Vendor CSS Files -->
<link href="assets/vendor/bootstrap/css/bootstrap.min.css" rel="stylesheet">
<link href="assets/vendor/icomfont/icomfont.min.css" rel="stylesheet">
<link href="assets/vendor/boxicons/css/boxicons.min.css" rel="stylesheet">
<link href="assets/vendor/owl.carousel/assets/owl.carousel.min.css"
rel="stylesheet">
<link href="assets/vendor/remixicon/remixicon.css" rel="stylesheet">
<link href="assets/vendor/venobox/venobox.css" rel="stylesheet">
<link href="assets/vendor/aos/aos.css" rel="stylesheet">

<!-- Template Main CSS File -->
<link href="assets/css/style.css" rel="stylesheet">

<!-- =====
* Template Name: Presento - v1.1.0
* Template URL: https://bootstrapmade.com/presento-bootstrap-corporate-
template/
* Author: BootstrapMade.com
* License: https://bootstrapmade.com/license/
===== -->
</head>

<body>

<!-- ===== Header ===== -->
<header id="header" class="fixed-top">
<div class="container-fluid">
<div class="row justify-content-center">
<div class="col-xl-10 d-flex align-items-center">
<h1 class="logo mr-auto"><a href="index.php">PAUD Harapan
Bangsa<span>.</span></a></h1>
<!-- Uncomment below if you prefer to use an image logo -->
<!-- <a href="index.html" class="logo mr-auto"></a>-->

```

```

<nav class="nav-menu d-none d-lg-block">
  <ul>
    <li><a href="index.php">Home</a></li>
    <li><a href="profile.php">Profile</a></li>
    <li class="active"><a href="download.php">Download Berkas</a></li>
    <li><a href="uploadberkas.php">Upload Berkas</a></li>
    <li><a href="informasi.php">Informasi</a></li>
    <li><a href="kontak.php">Hubungi Kami</a></li>

  </nav><!-- .nav-menu -->

  <a href="admin/index.php" class="get-started-btn scrollto">Login
Admin</a>
  </div>
</div>

</div>
</header><!-- End Header -->
<!-- ===== Hero Section ===== -->
<br><br><br>

<main id="main">

<!-- ===== Contact Section ===== -->
<section id="contact" class="contact">
  <div class="container" data-aos="fade-up">

  <div class="section-title">
    <center>
      <h2>Berkas Pendaftaran</h2>
    </center>

    <?php
    include 'koneksi.php';
    ?>
    <br/>
    <br/>
    <table id="tabel" align="center" width="100px">
      <thead>

        <br><br><br>
        <tr >
          <th>Nama </th>
          <th>File Berkas</th>
          <th>Action</th>

```

```

        </tr>
    </thead>
    <tbody>
        <?php
        // jalankan query untuk menampilkan semua data diurutkan berdasarkan
        nim
        $query = "SELECT * FROM berkas ORDER BY id ASC";
        $result = mysqli_query($koneksi, $query);
        //mengecek apakah ada error ketika menjalankan query
        if(!$result){
            die ("Query Error: ".mysqli_errno($koneksi).
                " - ".mysqli_error($koneksi));
        }

        //buat perulangan untuk element tabel dari data mahasiswa
        $no = 1; //variabel untuk membuat nomor urut
        // hasil query akan disimpan dalam variabel $data dalam bentuk array
        // kemudian dicetak dengan perulangan while
        while($row = mysqli_fetch_assoc($result))
        {
            ?>
            <tr>
                <td><?php echo $row['nama']; ?></td>
                <td><?php echo $row['fileberkas']; ?></td>
                <td><a href="admin/files/<?php echo $row['fileberkas']; ?>"
                download>Download
            </td>
        </tr>

        <?php
        $no++; //untuk nomor urut terus bertambah 1
        }
        ?>
    </tbody>
</table>
</div>
</div>
</section>

<br><br><br>

</main>
<div class="container d-md-flex py-4">

    <div class="mr-md-auto text-center text-md-left">

```

```

<div class="copyright">
    &copy; Copyright <strong><span>PAUD Harapan Bangsa</span></strong>.
All Rights Reserved
</div>
<div class="credits">
    <!-- All the links in the footer should remain intact. -->
    <!-- You can delete the links only if you purchased the pro version. -->
    <!-- Licensing information: https://bootstrapmade.com/license/ -->
    <!-- Purchase the pro version with working PHP/AJAX contact form:
https://bootstrapmade.com/presento-bootstrap-corporate-template/ -->

    </div>
</div>

</div>
</footer><!-- End Footer -->

<a href="#" class="back-to-top"><i class="icofont-simple-up"></i></a>

<!-- Vendor JS Files -->
<script src="assets/vendor/jquery/jquery.min.js"></script>
<script src="assets/vendor/bootstrap/js/bootstrap.bundle.min.js"></script>
<script src="assets/vendor/jquery.easing/jquery.easing.min.js"></script>
<script src="assets/vendor/php-email-form/validate.js"></script>
<script src="assets/vendor/owl.carousel/owl.carousel.min.js"></script>
<script src="assets/vendor/waypoints/jquery.waypoints.min.js"></script>
<script src="assets/vendor/counterup/counterup.min.js"></script>
<script src="assets/vendor/isotope-layout/isotope.pkgd.min.js"></script>
<script src="assets/vendor/venobox/venobox.min.js"></script>
<script src="assets/vendor/aos/aos.js"></script>

<!-- Template Main JS File -->
<script src="assets/js/main.js"></script>

</body>

</html>

```

Source Code 5. 5 Informasi..php

```

<!DOCTYPE html>
<html lang="en">

<head>
    <meta charset="utf-8">
    <meta content="width=device-width, initial-scale=1.0" name="viewport">

```

```

<title>PAUD Harapan Bangsa</title>
<meta content="" name="description">
<meta content="" name="keywords">

<!-- Favicons -->
<link href="admin/gambar/logo.png" rel="icon">
<link href="admin/gambar/logo.png" rel="icon">

<!-- Google Fonts -->
<link
href="https://fonts.googleapis.com/css?family=Open+Sans:300,300i,400,400i,600,600i,700,700i|Raleway:300,300i,400,400i,500,500i,600,600i,700,700i|Poppins:300,300i,400,400i,500,500i,600,600i,700,700i" rel="stylesheet">

<!-- Vendor CSS Files -->
<link href="assets/vendor/bootstrap/css/bootstrap.min.css" rel="stylesheet">
<link href="assets/vendor/icomfont/icomfont.min.css" rel="stylesheet">
<link href="assets/vendor/boxicons/css/boxicons.min.css" rel="stylesheet">
<link href="assets/vendor/owl.carousel/assets/owl.carousel.min.css" rel="stylesheet">
<link href="assets/vendor/remixicon/remixicon.css" rel="stylesheet">
<link href="assets/vendor/venobox/venobox.css" rel="stylesheet">
<link href="assets/vendor/aos/aos.css" rel="stylesheet">

<!-- Template Main CSS File -->
<link href="assets/css/style.css" rel="stylesheet">

<!-- =====
* Template Name: Presento - v1.1.0
* Template URL: https://bootstrapmade.com/presento-bootstrap-corporate-template/
* Author: BootstrapMade.com
* License: https://bootstrapmade.com/license/
===== -->
</head>

<body>

<!-- ===== Header ===== -->
<header id="header" class="fixed-top">
<div class="container-fluid">
<div class="row justify-content-center">
<div class="col-xl-10 d-flex align-items-center">
<h1 class="logo mr-auto"><a href="index.php">PAUD Harapan Bangsa</a></h1>

```

```

        <!-- Uncomment below if you prefer to use an image logo -->
        <!-- <a href="index.html" class="logo mr-auto"></a>-->

        <nav class="nav-menu d-none d-lg-block">
        <ul>
        <li ><a href="index.php">Home</a></li>
        <li><a href="profile.php">Profile</a></li>
        <li><a href="download.php">Download Berkas</a></li>
        <li><a href="uploadberkas.php">Upload Berkas</a></li>
        <li class="active"><a href="informasi.php">Informasi</a></li>
        <li><a href="kontak.php">Hubungi Kami</a></li>

        </nav><!-- .nav-menu -->

        <a href="admin/index.php" class="get-started-btn scrollto">Login
Admin</a>
        </div>
        </div>

        </div>
</header><!-- End Header -->

<main id="main">

<br><br> <br><br>
<div class="section-title">
<center>
<h2>Informasi Sekolah</h2>
</center>

<section id="tabs" class="tabs">
<div class="container" data-aos="fade-up">

<?php
include "koneksi.php";

$query = "SELECT * from informasi ORDER BY id ASC";
$result = mysqli_query($koneksi, $query);
while($row = mysqli_fetch_array($result))

{
?>

```

```

<div class="tab-content">
  <div class="tab-pane active show" id="tab-1">
    <div class="row">
      <div class="col-lg-6 order-2 order-lg-1 mt-3 mt-lg-0" data-aos="fade-
up" data-aos-delay="100">
        <center> <h3><?=$row['judul'];?></h3></center>
        <br><br>
        <center><h4><p><?=$row['judul'];?></p></h4></center>

      </div>

      <div class="col-lg-6 order-1 order-lg-2 text-center" data-aos="fade-up"
data-aos-delay="200">
        <br> <br><br> <center>
          </center> <br>

        </div>
      </div>
    </div>

    <?php
  }
?>
</div>
</div>

</div>
</section><!-- End Tabs Section -->

```

```

</main>
<div class="container d-md-flex py-4">

  <div class="mr-md-auto text-center text-md-left">
    <div class="copyright">
      &copy; Copyright <strong><span>PAUD Harapan Bangsa</span></strong>.
All Rights Reserved
    </div>
    <div class="credits">
      <!-- All the links in the footer should remain intact. -->
      <!-- You can delete the links only if you purchased the pro version. -->
      <!-- Licensing information: https://bootstrapmade.com/license/ -->

```

```
<!-- Purchase the pro version with working PHP/AJAX contact form:
https://bootstrapmade.com/presento-bootstrap-corporate-template/ -->
```

```
</div>
</div>
```

```
</div>
</footer><!-- End Footer -->
```

```
<a href="#" class="back-to-top"><i class="icofont-simple-up"></i></a>
```

```
<!-- Vendor JS Files -->
<script src="assets/vendor/jquery/jquery.min.js"></script>
<script src="assets/vendor/bootstrap/js/bootstrap.bundle.min.js"></script>
<script src="assets/vendor/jquery.easing/jquery.easing.min.js"></script>
<script src="assets/vendor/php-email-form/validate.js"></script>
<script src="assets/vendor/owl.carousel/owl.carousel.min.js"></script>
<script src="assets/vendor/waypoints/jquery.waypoints.min.js"></script>
<script src="assets/vendor/counterup/counterup.min.js"></script>
<script src="assets/vendor/isotope-layout/isotope.pkgd.min.js"></script>
<script src="assets/vendor/venobox/venobox.min.js"></script>
<script src="assets/vendor/aos/aos.js"></script>
```

```
<!-- Template Main JS File -->
<script src="assets/js/main.js"></script>
```

```
</body>
```

```
</html>
```

Source Code 5. 6 Kontak.php

```
<!DOCTYPE html>
<html lang="en">

<head>
  <style> #tabell {
    font-family: Arial, Helvetica, sans-serif;
    border-collapse: collapse;
    width: 90%;
    margin: 0 auto;
    float: center;
  }

  #tabell td, #tabell th {
    border: 1px solid black;
    padding: 8px;
```



```
text-align: center;
}
```

```
#tabell tr:hover {text-align: center;}
```

```
#tabell th {
padding-top: 12px;
padding-bottom: 12px;
text-align: center;
background-color: red;
color: white;
}
```

```
</style>
```

```
<meta charset="utf-8">
```

```
<meta content="width=device-width, initial-scale=1.0" name="viewport">
```

```
<title>PAUD Harapan Bangsa</title>
```

```
<meta content="" name="description">
```

```
<meta content="" name="keywords">
```

```
<!-- Favicons -->
```

```
<link href="admin/gambar/logo.png" rel="icon">
```

```
<link href="admin/gambar/logo.png" rel="icon">
```

```
<!-- Google Fonts -->
```

```
<link
```

```
href="https://fonts.googleapis.com/css?family=Open+Sans:300,300i,400,400i,600,600i,700,700i|Raleway:300,300i,400,400i,500,500i,600,600i,700,700i|Poppins:300,300i,400,400i,500,500i,600,600i,700,700i" rel="stylesheet">
```

```
<!-- Vendor CSS Files -->
```

```
<link href="assets/vendor/bootstrap/css/bootstrap.min.css" rel="stylesheet">
```

```
<link href="assets/vendor/icomfont/icomfont.min.css" rel="stylesheet">
```

```
<link href="assets/vendor/boxicons/css/boxicons.min.css" rel="stylesheet">
```

```
<link href="assets/vendor/owl.carousel/assets/owl.carousel.min.css" rel="stylesheet">
```

```
<link href="assets/vendor/remixicon/remixicon.css" rel="stylesheet">
```

```
<link href="assets/vendor/venobox/venobox.css" rel="stylesheet">
```

```
<link href="assets/vendor/aos/aos.css" rel="stylesheet">
```

```
<!-- Template Main CSS File -->
```

```
<link href="assets/css/style.css" rel="stylesheet">
```

```
<!-- =====>
```

* Template Name: Presento - v1.1.0
* Template URL: <https://bootstrapmade.com/presento-bootstrap-corporate-template/>
* Author: BootstrapMade.com
* License: <https://bootstrapmade.com/license/>

```
===== -->
</head>
<body>
<form name="tambah Kritik dan saran" action="proses_kritiksaran.php"
method="post" enctype="multipart/form-data">
<!-- ===== Header ===== -->
<!-- ===== Header ===== -->
<header id="header" class="fixed-top">
<div class="container-fluid">
<div class="row justify-content-center">
<div class="col-xl-10 d-flex align-items-center">
<h1 class="logo mr-auto"><a href="index.php">PAUD Harapan
Bangsa<span>.</span></a></h1>
<!-- Uncomment below if you prefer to use an image logo -->
<!-- <a href="index.html" class="logo mr-auto"></a>-->

<nav class="nav-menu d-none d-lg-block">
<ul>
<li><a href="index.php">Home</a></li>
<li><a href="profile.php">Profile</a></li>
<li><a href="download.php">Download Berkas</a></li>
<li><a href="uploadberkas.php">Upload Berkas</a></li>
<li><a href="informasi.php">Informasi</a></li>
<li class="active"><a href="kontak.php">Hubungi Kami</a></li>

</nav><!-- .nav-menu -->

<a href="admin/index.php" class="get-started-btn scrollto">Login
Admin</a>
</div>
</div>

</div>
</header><!-- End Header -->

<main id="main">
```

```

<section id="contact" class="contact">
  <div class="container" data-aos="fade-up">

    <div class="section-title">

      <?php
      include 'koneksi.php';
      ?>
      <br/>
      <br/>
      <center>
        <h2>Kritik Dan Saran</h2>
      </center>

      <center><section class="base">
        <div class="col-lg-6">

          <div class="form-row">

            </div>
            <div class="form-group">
              <input type="text" class="form-control" name="nama" id="nama"
placeholder="Nama" />
            </div>

            <div class="form-group">
              <input type="text" class="form-control" name="kritik_saran"
id="kritik_saran" placeholder="Kritik Dan Saran" />
            </div>

            <div class="mb-3">

            </div>

            <center>

              <div ><button type="submit" class="get-started-btn scrollto">Kritik
Dan Saran</button></div></center>
            </center>

          </form>
        </div>
      </div>
    </div>
  </div>

```

```

</div>
</section>

<!-- ===== Contact Section ===== -->
<section id="contact" class="contact">
  <div class="container" data-aos="fade-up">

    <div class="section-title">
      <h2>Contact</h2>
      <p>PAUD HARAPAN BANGSA</p>
    </div>

    <div class="row" data-aos="fade-up" data-aos-delay="100">

      <div class="col-lg-6">

        <div class="row">
          <div class="col-md-12">
            <div class="info-box">
              <i class="bx bx-map"></i>
              <h3>Lokasi</h3>
              <p>Desa Pematang Kabau Kecamatan Air Mata</p>
            </div>
          </div>
        </div>

        <div class="col-md-6">
          <div class="info-box mt-4">
            <i class="bx bx-phone-call"></i>
            <h3>Telepon</h3>
            <p>0822 6755 0540</p>
          </div>
        </div>
      </div>

    </div>

    <div class="col-lg-6">
      <form action="forms/contact.php" method="post" role="form"
class="php-email-form">
        <div class="form-row">
          <div class="col form-group">
            <iframe
src="https://www.google.com/maps/embed?pb=!1m18!1m12!1m3!1d852.7904
021578912!2d102.6067425217816!3d-
1.9631403461183585!2m3!1f0!2f0!3f0!3m2!1i1024!2i768!4f13.1!3m3!1m2!1s0
x0%3A0x0!2zMckwNTcnNDcuMCJTIDEwMskwMzYnMjMuMyJF!5e1!3m2!1sid!2

```

```

sid!4v1606398368629!5m2!1sid!2sid" width="400" height="250"
frameborder="0" style="border:0;" allowfullscreen="" aria-hidden="false"
tabindex="0"></iframe>
    </div>

</div>

</div>
</section><!-- End Contact Section -->
<br><br><br>

</main>
<div class="container d-md-flex py-4">

    <div class="mr-md-auto text-center text-md-left">
        <div class="copyright">
            &copy; Copyright <strong><span>PAUD Harapan
Bangsa</span></strong>. All Rights Reserved
        </div>
        <div class="credits">
            <!-- All the links in the footer should remain intact. -->
            <!-- You can delete the links only if you purchased the pro version. -->
            <!-- Licensing information: https://bootstrapmade.com/license/ -->
            <!-- Purchase the pro version with working PHP/AJAX contact form:
https://bootstrapmade.com/presento-bootstrap-corporate-template/ -->

        </div>
    </div>

</div>

</div>
</footer><!-- End Footer -->

<a href="#" class="back-to-top"><i class="icofont-simple-up"></i></a>

<!-- Vendor JS Files -->
<script src="assets/vendor/jquery/jquery.min.js"></script>
<script src="assets/vendor/bootstrap/js/bootstrap.bundle.min.js"></script>
<script src="assets/vendor/jquery.easing/jquery.easing.min.js"></script>
<script src="assets/vendor/php-email-form/validate.js"></script>
<script src="assets/vendor/owl.carousel/owl.carousel.min.js"></script>
<script src="assets/vendor/waypoints/jquery.waypoints.min.js"></script>
<script src="assets/vendor/counterup/counterup.min.js"></script>
<script src="assets/vendor/isotope-layout/isotope.pkgd.min.js"></script>
<script src="assets/vendor/venobox/venobox.min.js"></script>
<script src="assets/vendor/aos/aos.js"></script>

```

```

<!-- Template Main JS File -->
<script src="assets/js/main.js"></script>

</body>

</html>

```

Source Code 5. 7 Proses_kritiksaran.php

```

<?php
include "koneksi.php";
$nama = $_POST['nama'];
$kritik_saran = $_POST['kritik_saran'];

if (empty($nama)){
    echo "<script>alert('Nama belum diisi')</script>";
    echo "<meta http-equiv='refresh' content='1 url=kontak.php'>";
}else
if (empty($kritik_saran)){
    echo "<script>alert('Kritik Dan Saran belum diisi')</script>";
    echo "<meta http-equiv='refresh' content='1 url=kontak.php'>";

}

else{

    $q1="INSERT INTO kritik (nama, kritik_saran) VALUES ( '$nama',
'$kritik_saran')";
    $tambah = mysqli_query($koneksi,$q1);

    if ($tambah){
        echo "<script>alert('Terima Kasih Telah Memberikan Kritik Dan
Saran')</script>";
        echo "<meta http-equiv='refresh' content='1 url=kontak.php'>";
    }else{
        echo "<script>alert('Gagal Memberikan Kritik Dan
Saran')</script>";
        echo "<meta http-equiv='refresh' content='1 url=kontak.php'>";
    }
}
?>

```

Source Code 5. 8 Proses_uploadberkas.php

```

<?php

```

```

// memanggil file koneksi.php untuk melakukan koneksi database
include 'koneksi.php';

// membuat variabel untuk menampung data dari form
$no = $_POST['no'];
$nama = $_POST['nama'];
$namaorangtua = $_POST['namaorangtua'];
$alamat = $_POST['alamat'];
$fileberkas = $_FILES['fileberkas']['name'];

//cek dulu jika ada gambar Guru jalankan coding ini
if($fileberkas != "") {
    $ekstensi_diperbolehkan = array('doc', 'docx', 'xls', 'xlsx', 'ppt', 'pptx', 'pdf', 'rar',
    'zip'); //ekstensi file gambar yang bisa diupload
    $x = explode('.', $fileberkas); //memisahkan nama file dengan ekstensi yang
    diupload
    $ekstensi = strtolower(end($x));
    $file_tmp = $_FILES['fileberkas']['tmp_name'];
    $angka_acak = rand(1,999);
    $nama_berkas_baru = $angka_acak.'-'. $fileberkas; //menggabungkan angka
    acak dengan nama file sebenarnya
    if(in_array($ekstensi, $ekstensi_diperbolehkan) === true) {
        move_uploaded_file($file_tmp, 'admin/files/' . $nama_berkas_baru);
    //memindah file gambar ke folder gambar
        // jalankan query INSERT untuk menambah data ke database pastikan
    sesuai urutan (id tidak perlu karena dibikin otomatis)
        $query = "INSERT INTO pendaftaran (no, nama,namaorangtua, alamat,
    fileberkas) VALUES ('$no','$nama', '$namaorangtua', '$alamat',
    '$nama_berkas_baru')";
        $result = mysqli_query($koneksi, $query);
        // periksa query apakah ada error
        if(!$result){
            die ("Query gagal dijalankan: ".mysqli_errno($koneksi).
            " - ".mysqli_error($koneksi));
        } else {
            //tampil alert dan akan redirect ke halaman index.php
            //silahkan ganti index.php sesuai halaman yang akan dituju
            echo "<script>alert('Data berhasil
    ditambah. ');window.location='uploadberkas.php';</script>";
        }

    } else {
        //jika file ekstensi tidak jpg dan png maka alert ini yang tampil
        echo "<script>alert('Ekstensi file yang boleh hanya
    dokumen');window.location='uploadberkas.php';</script>";
    }
}

```

```

    }
  } else {
    $query = "INSERT INTO pendaftaran (no, nama,namaorangtua, alamat,
fileberkas) VALUES ('$no','$nama','$namaorangtua', '$alamat', null)";
    $result = mysqli_query($koneksi, $query);
    // periksa query apakah ada error
    if(!$result){
      die ("Query gagal dijalankan: ".mysqli_errno($koneksi).
" - ".mysqli_error($koneksi));
    } else {
      //tampil alert dan akan redirect ke halaman index.php
      //silahkan ganti index.php sesuai halaman yang akan dituju
      echo "<script>alert('Data berhasil
ditambah.');

```

Source Code 5. 9 Uploadberkas.php

```

<!DOCTYPE html>
<html lang="en">

<head>
  <style> #tabell {
    font-family: Arial, Helvetica, sans-serif;
    border-collapse: collapse;
    width: 90%;
    margin: 0 auto;
    float: center;
  }

  #tabell td, #tabell th {
    border: 1px solid black;
    padding: 8px;
    text-align: center;
  }

  #tabell tr:hover {text-align: center;}

  #tabell th {
    padding-top: 12px;
    padding-bottom: 12px;
    text-align: center;
    background-color: red;
  }

```



```

        color: white;
    }
</style>
<meta charset="utf-8">
<meta content="width=device-width, initial-scale=1.0" name="viewport">

<title>PAUD Harapan Bangsa</title>
<meta content="" name="description">
<meta content="" name="keywords">

<!-- Favicons -->
<link href="admin/gambar/logo.png" rel="icon">
<link href="admin/gambar/logo.png" rel="icon">

<!-- Google Fonts -->
<link
href="https://fonts.googleapis.com/css?family=Open+Sans:300,300i,400,400i,600,600i,700,700i|Raleway:300,300i,400,400i,500,500i,600,600i,700,700i|Poppins:300,300i,400,400i,500,500i,600,600i,700,700i" rel="stylesheet">

<!-- Vendor CSS Files -->
<link href="assets/vendor/bootstrap/css/bootstrap.min.css" rel="stylesheet">
<link href="assets/vendor/icomfont/icomfont.min.css" rel="stylesheet">
<link href="assets/vendor/boxicons/css/boxicons.min.css" rel="stylesheet">
<link href="assets/vendor/owl.carousel/assets/owl.carousel.min.css" rel="stylesheet">
<link href="assets/vendor/remixicon/remixicon.css" rel="stylesheet">
<link href="assets/vendor/venobox/venobox.css" rel="stylesheet">
<link href="assets/vendor/aos/aos.css" rel="stylesheet">

<!-- Template Main CSS File -->
<link href="assets/css/style.css" rel="stylesheet">

<!-- =====
* Template Name: Presento - v1.1.0
* Template URL: https://bootstrapmade.com/presento-bootstrap-corporate-template/
* Author: BootstrapMade.com
* License: https://bootstrapmade.com/license/
===== -->
</head>
<body>
    <form name="tambah" action="proses_uploadberkas.php" method="post"
    enctype="multipart/form-data">
        <!-- ===== Header ===== -->
        <!-- ===== Header ===== -->

```

```

<header id="header" class="fixed-top">
  <div class="container-fluid">
    <div class="row justify-content-center">
      <div class="col-xl-10 d-flex align-items-center">
        <h1 class="logo mr-auto"><a href="index.php">PAUD Harapan
        Bangsa</span></a></h1>
        <!-- Uncomment below if you prefer to use an image logo -->
        <!-- <a href="index.html" class="logo mr-auto"></a>-->

        <nav class="nav-menu d-none d-lg-block">
          <ul>
            <li><a href="index.php">Home</a></li>
            <li><a href="profile.php">Profile</a></li>
            <li><a href="download.php">Download Berkas</a></li>
            <li class="active"><a href="uploadberkas.php">Upload Berkas</a></li>
            <li><a href="informasi.php">Informasi</a></li>
            <li><a href="kontak.php">Hubungi Kami</a></li>

          </nav><!-- .nav-menu -->

          <a href="admin/index.php" class="get-started-btn scrollto">Login
        Admin</a>
      </div>
    </div>
  </div>
</header><!-- End Header -->

```

```

<main id="main">

<section id="contact" class="contact">
  <div class="container" data-aos="fade-up">

    <div class="section-title">

      <?php
      include 'koneksi.php';
      ?>
      <br/>
      <br/>
      <center>

```

```

    <h2>Pendaftaran</h2>
  </center>

  <center><section class="base">
    <div class="col-lg-6">

      <div class="form-row">

        </div>

      </div>

      <div class="form-group">
        <input type="text" class="form-control" name="nama" id="nama"
placeholder="Nama Lengkap" data-rule="minlen:10" data-msg="Mohon
Masukan Nama Lengkap Minimal 10 Karakter " />
        <div class="mb-3">
          </div>

        <div class="form-group">
          <input type="text" class="form-control" name="namaorangtua"
id="namaorangtua" placeholder="Nama Orang Tua" data-rule="minlen:10"
data-msg="Mohon Masukan Nama Orang Tua Minimal 10 Karakter " />
          <div class="mb-3">
            <div class="mb-3">
              </div>

          <div class="form-group">
            <input type="text" class="form-control" name="alamat"
id="alamat" placeholder="Alamat" data-rule="minlen:10" data-msg="Mohon
Masukan Alamat Minimal 10 Karakter " />
            <div class="mb-3">
              </div>

            <div class="form-group">
              <input type="number" class="form-control" name="no" id="no"
placeholder="No Telepon" data-rule="telephone" data-msg="Mohon Masukan
No Telepon Yang Valid" />
              <div class="mb-3">
                </div>

            <div class="form-group">

```

```

        <input type="file" class="form-control" name="fileberkas"
id="fileberkas" placeholder="File Berkas" />
        <div class="mb-3">
        </div>

        <center>

        <div ><button type="submit" class="get-started-btn
scrollto">Upload Berkas</button></div></center>
        </center>

        </form>
        </div>
        </div>
        </div>
        </section>

<br><br><br>

</main>
<div class="container d-md-flex py-4">

        <div class="mr-md-auto text-center text-md-left">
        <div class="copyright">
                &copy; Copyright <strong><span>PAUD Harapan
Bangsa</span></strong>. All Rights Reserved
        </div>
        <div class="credits">
                <!-- All the links in the footer should remain intact. -->
                <!-- You can delete the links only if you purchased the pro version. -->
                <!-- Licensing information: https://bootstrapmade.com/license/ -->
                <!-- Purchase the pro version with working PHP/AJAX contact form:
https://bootstrapmade.com/presento-bootstrap-corporate-template/ -->

        </div>
        </div>

        </div>
</footer><!-- End Footer -->

<a href="#" class="back-to-top"><i class="icofont-simple-up"></i></a>

<!-- Vendor JS Files -->

```

```

        <script src="assets/vendor/jquery/jquery.min.js"></script>
        <script
src="assets/vendor/bootstrap/js/bootstrap.bundle.min.js"></script>
        <script src="assets/vendor/jquery.easing/jquery.easing.min.js"></script>
        <script src="assets/vendor/php-email-form/validate.js"></script>
        <script src="assets/vendor/owl.carousel/owl.carousel.min.js"></script>
        <script src="assets/vendor/waypoints/jquery.waypoints.min.js"></script>
        <script src="assets/vendor/counterup/counterup.min.js"></script>
        <script src="assets/vendor/isotope-layout/isotope.pkgd.min.js"></script>
        <script src="assets/vendor/venobox/venobox.min.js"></script>
        <script src="assets/vendor/aos/aos.js"></script>

        <!-- Template Main JS File -->
        <script src="assets/js/main.js"></script>

    </body>

</html>

```

Source Code 5. 10 Cekloginadmin.php

```

<?php
// mengaktifkan session php
session_start();

// menghubungkan dengan koneksi
include '../koneksi.php';

// menangkap data yang dikirim dari form
$username = $_POST['username'];
$password = $_POST['password'];

// menyeleksi data admin dengan username dan password yang sesuai
$data = mysqli_query($koneksi,"select * from admin where
username='$username' and password='$password'");

// menghitung jumlah data yang ditemukan
$cek = mysqli_num_rows($data);

if($cek > 0){
    $_SESSION['username'] = $username;
    $_SESSION['status'] = "login";
    header("location:home.php");
}else{

```

```

echo "<script>alert('Username atau Password salah')</script>";
echo "<meta http-equiv='refresh' content='1 url=index.php'>";
}
?>

```

Source Code 5. 11 hapusinformasi.php

```

<?php
include '../koneksi.php';
$id = $_GET["id"];

//jalankan query DELETE untuk menghapus data
$query = "DELETE FROM informasi WHERE id='$id' ";
$hasil_query = mysqli_query($koneksi, $query);

//periksa query, apakah ada kesalahan
if(!$hasil_query) {
    die ("Gagal menghapus data: ".mysqli_errno($koneksi).
        " - ".mysqli_error($koneksi));
} else {
    echo "<script>alert('Data berhasil
dihapus.');

```

Source Code 5. 12 hapuskritik.php

```

<?php
include '../koneksi.php';
$id_kritik = $_GET["id_kritik"];

//jalankan query DELETE untuk menghapus data
$query = "DELETE FROM kritik WHERE id_kritik='$id_kritik' ";
$hasil_query = mysqli_query($koneksi, $query);

//periksa query, apakah ada kesalahan
if(!$hasil_query) {
    die ("Gagal menghapus data: ".mysqli_errno($koneksi).
        " - ".mysqli_error($koneksi));
} else {

```

```

        echo                "<script>alert('Data                berhasil
dihapus.');"window.location='kontak.php';</script>";
    }

```

Source Code 5. 13 home.php

```

<!DOCTYPE html>
<html lang="en">

<head>
    <meta charset="utf-8">
    <meta                content="width=device-width,                initial-scale=1.0"
name="viewport">

    <title>PAUD Harapan Bangsa</title>
    <meta content="" name="description">
    <meta content="" name="keywords">

    <!-- Favicons -->
    <!-- Favicons -->
    <link href="gambar/logo.png" rel="icon">
    <link href="gambar/logo.png" rel="icon">

    <!-- Google Fonts -->
    <link
href="https://fonts.googleapis.com/css?family=Open+Sans:300,300i,400,
400i,600,600i,700,700i|Raleway:300,300i,400,400i,500,500i,600,600i,700
,700i|Poppins:300,300i,400,400i,500,500i,600,600i,700,700i"
rel="stylesheet">

    <!-- Vendor CSS Files -->
    <link                href="../assets/vendor/bootstrap/css/bootstrap.min.css"
rel="stylesheet">
    <link href="../assets/vendor/icomfont/icomfont.min.css" rel="stylesheet">
    <link                href="../assets/vendor/boxicons/css/boxicons.min.css"
rel="stylesheet">
    <link href="../assets/vendor/owl.carousel/assets/owl.carousel.min.css"
rel="stylesheet">
    <link href="../assets/vendor/remixicon/remixicon.css" rel="stylesheet">
    <link href="../assets/vendor/venobox/venobox.css" rel="stylesheet">
    <link href="../assets/vendor/aos/aos.css" rel="stylesheet">

    <!-- Template Main CSS File -->

```

```

<link href="../assets/css/style.css" rel="stylesheet">

<!-- =====
* Template Name: Presento - v1.1.0
* Template URL: https://bootstrapmade.com/presento-bootstrap-
corporate-template/
* Author: BootstrapMade.com
* License: https://bootstrapmade.com/license/
===== -->
</head>

<body>

<!-- ===== Header ===== -->
<header id="header" class="fixed-top">
  <div class="container-fluid">
    <div class="row justify-content-center">
      <div class="col-xl-10 d-flex align-items-center">
        <h1 class="logo mr-auto"><a href="home.php">PAUD Harapan
        Bangsa<span>.</span></a></h1>
        <!-- Uncomment below if you prefer to use an image logo -->
        <!-- <a href="index.html" class="logo mr-auto"></a-->

        <nav class="nav-menu d-none d-lg-block">
          <ul>
            <li class="active"><a href="home.php">Home</a></li>
            <li><a href="profile.php">Profile</a></li>
            <li><a href="pendaftaran.php">Pendaftar Berkas</a></li>
            <li><a href="uploadberkas.php">Upload Berkas</a></li>
            <li><a href="informasi.php">Informasi</a></li>
            <li><a href="kontak.php">Hubungi Kami</a></li>

          </nav><!-- .nav-menu -->

          <a href="index.php" class="get-started-btn scrollTo">Logout
          Admin</a>
        </div>
      </div>
    </div>
  </div>
</header><!-- End Header -->

```



```
<section id="services" class="services section-bg ">
  <div class="container" data-aos="fade-up">

    <div class="section-title">
      <h2></h2>

    </div>
  </div>
</section><!-- End Services Section -->
```

```
<main id="main">
```

```
</main>
```

```
<div class="container d-md-flex py-4">
```

```
  <div class="mr-md-auto text-center text-md-left">
```

```
    <div class="copyright">
```

```
      &copy;      Copyright      <strong><span>PAUD      Harapan
Bangsa</span></strong>. All Rights Reserved
```

```
    </div>
```

```
    <div class="credits">
```

```
      <!-- All the links in the footer should remain intact. -->
```

```
      <!-- You can delete the links only if you purchased the pro version. -->
```

```
    >
```

```
      <!-- Licensing information: https://bootstrapmade.com/license/ -->
```

```
      <!-- Purchase the pro version with working PHP/AJAX contact form:
https://bootstrapmade.com/presento-bootstrap-corporate-template/ -->
```

```
    </div>
```

```
  </div>
```

```
</div>
```

```
</footer><!-- End Footer -->
```

```
<a href="#" class="back-to-top"><i class="icofont-simple-up"></i></a>
```

```

<!-- Vendor JS Files -->
<script src="../assets/vendor/jquery/jquery.min.js"></script>
<script
src="../assets/vendor/bootstrap/js/bootstrap.bundle.min.js"></script>
<script
src="../assets/vendor/jquery.easing/jquery.easing.min.js"></script>
<script src="../assets/vendor/php-email-form/validate.js"></script>
<script
src="../assets/vendor/owl.carousel/owl.carousel.min.js"></script>
<script
src="../assets/vendor/waypoints/jquery.waypoints.min.js"></script>
<script src="../assets/vendor/counterup/counterup.min.js"></script>
<script
src="../assets/vendor/isotope-
layout/isotope.pkgd.min.js"></script>
<script src="../assets/vendor/venobox/venobox.min.js"></script>
<script src="../assets/vendor/aos/aos.js"></script>

<!-- Template Main JS File -->
<script src="../assets/js/main.js"></script>

</body>

</html>

```

Source Code 5. 14 index.php

```

<!DOCTYPE html>
<html lang="en">

<head>
  <meta charset="utf-8">
  <meta
    content="width=device-width,
    initial-scale=1.0"
    name="viewport">

  <title>PAUD Harapan Bangsa</title>
  <meta content="" name="description">
  <meta content="" name="keywords">

  <!-- Favicons -->
  <!-- Favicons -->

```

```

<link href="gambar/logo.png" rel="icon">
<link href="gambar/logo.png" rel="icon">

<!-- Google Fonts -->
<link
href="https://fonts.googleapis.com/css?family=Open+Sans:300,300i,400,
400i,600,600i,700,700i|Raleway:300,300i,400,400i,500,500i,600,600i,700
,700i|Poppins:300,300i,400,400i,500,500i,600,600i,700,700i"
rel="stylesheet">

<!-- Vendor CSS Files -->
<link href="../assets/vendor/bootstrap/css/bootstrap.min.css"
rel="stylesheet">
<link href="../assets/vendor/icomfont/icomfont.min.css" rel="stylesheet">
<link href="../assets/vendor/boxicons/css/boxicons.min.css"
rel="stylesheet">
<link href="../assets/vendor/owl.carousel/assets/owl.carousel.min.css"
rel="stylesheet">
<link href="../assets/vendor/remixicon/remixicon.css" rel="stylesheet">
<link href="../assets/vendor/venobox/venobox.css" rel="stylesheet">
<link href="../assets/vendor/aos/aos.css" rel="stylesheet">

<!-- Template Main CSS File -->
<link href="../assets/css/style.css" rel="stylesheet">

<!-- =====
* Template Name: Presento - v1.1.0
* Template URL: https://bootstrapmade.com/presento-bootstrap-
corporate-template/
* Author: BootstrapMade.com
* License: https://bootstrapmade.com/license/
===== -->
</head>

<body>
<form method="post" name="login" action="cek_login.php">
<!-- ===== Header ===== -->
<header id="header" class="fixed-top">
<div class="container-fluid">
<div class="row justify-content-center">
<div class="col-xl-10 d-flex align-items-center">

```

```

    <h1 class="logo mr-auto"><a href=" ../index.php">PAUD Harapan
    Bangsa</span>.</span></a></h1>
    <!-- Uncomment below if you prefer to use an image logo -->
    <!--   <a href="index.html" class="logo mr-auto"></a>-->

    <nav class="nav-menu d-none d-lg-block">
    <ul>
    <li class="active"><a href=" ../index.php">Home</a></li>
    <li><a href=" ../profile.php">Profile</a></li>
    <li><a href=" ../pendaftaran.php">Pendaftar Berkas</a></li>
    <li><a href=" ../informasi.php">Informasi</a></li>
    <li><a href=" ../kontak.php">Hubungi Kami</a></li>

    </nav><!-- .nav-menu -->

    <a href="index.php" class="get-started-btn scrollto">Login
    Admin</a>
    </div>
    </div>

    </div>
    </header><!-- End Header -->

```

```

<main id="main">

```

```

    <!-- ===== Contact Section ===== -->
    <section id="contact" class="contact">
    <div class="container" data-aos="fade-up">

    <div class="section-title">
    <br><br>
    <h2>Login Admin</h2>

    </div>

    <div class="row" data-aos="fade-up" data-aos-delay="100">

    <div class="col-lg-6">

```

```

<div class="row">
  <div class="col-md-12">
    <div class="info-box">
      <iframe
src="https://www.google.com/maps/embed?pb=!1m18!1m12!1m3!1d85
2.7904021578912!2d102.6067425217816!3d-
1.9631403461183585!2m3!1f0!2f0!3f0!3m2!1i1024!2i768!4f13.1!3m3!1
m2!1s0x0%3A0x0!2zMckwNTcnNDcuMCJTIDEwMsKwMzYnMjMuMyJF!5
e1!3m2!1sid!2sid!4v1606398368629!5m2!1sid!2sid" width="400"
height="250" frameborder="0" style="border:0;" allowfullscreen="" aria-
hidden="false" tabindex="0"></iframe>
      </div>
    </div>
  </div>
</div>
<div class="col-lg-6">
  <div class="form-row">
    </div>
    <div class="form-group">
      <input type="text" class="form-control" name="username"
id="username" placeholder="Username" />
    </div>
    <div class="form-group">
      <input type="password" class="form-control"
name="password" id="password" placeholder="Password" />
    </div>
    <div class="mb-3">
      </div>
    <center>
      <div ><button type="submit" class="get-started-btn
scrollto">Login</button></div>
    </center>

```

```

        </form>
    </div>

</div>

</div>
</section><!-- End Contact Section -->

</main>
<div class="container d-md-flex py-4">

    <div class="mr-md-auto text-center text-md-left">
        <div class="copyright">
            &copy; Copyright <strong><span>PAUD Harapan
            Bangsa</span></strong>. All Rights Reserved
        </div>
        <div class="credits">
            <!-- All the links in the footer should remain intact. -->
            <!-- You can delete the links only if you purchased the pro version. -
            ->
            <!-- Licensing information: https://bootstrapmade.com/license/-->
            <!-- Purchase the pro version with working PHP/AJAX contact form:
            https://bootstrapmade.com/presento-bootstrap-corporate-template/ -->

        </div>
    </div>

</div>

</div>
</footer><!-- End Footer -->

<a href="#" class="back-to-top"><i class="icofont-simple-up"></i></a>

<!-- Vendor JS Files -->
<script src="../assets/vendor/jquery/jquery.min.js"></script>
<script
src="../assets/vendor/bootstrap/js/bootstrap.bundle.min.js"></script>
<script
src="../assets/vendor/jquery.easing/jquery.easing.min.js"></script>
<script src="../assets/vendor/php-email-form/validate.js"></script>

```

```

    <script
src="../assets/vendor/owl.carousel/owl.carousel.min.js"></script>
    <script
src="../assets/vendor/waypoints/jquery.waypoints.min.js"></script>
    <script src="../assets/vendor/counterup/counterup.min.js"></script>
    <script
src="../assets/vendor/isotope-
layout/isotope.pkgd.min.js"></script>
    <script src="../assets/vendor/venobox/venobox.min.js"></script>
    <script src="../assets/vendor/aos/aos.js"></script>

<!-- Template Main JS File -->
<script src="../assets/js/main.js"></script>

</body>
</html>

```

Source Code 5. 15 informasi.php

```

<!DOCTYPE html>
<html lang="en">

<head>
<style> #tabell {
font-family: Arial, Helvetica, sans-serif;
border-collapse: collapse;
width: 90%;
margin: 0 auto;
float: center;
}

#tabell td, #tabell th {
border: 1px solid black;
padding: 8px;
text-align: center;
}

#tabell tr:hover {text-align: center;}

#tabell th {
padding-top: 12px;
padding-bottom: 12px;
}

```

```

    text-align: center;
    background-color: red;
    color: white;
}
</style>
<meta charset="utf-8">
<meta content="width=device-width, initial-scale=1.0" name="viewport">

<title>PAUD Harapan Bangsa</title>
<meta content="" name="description">
<meta content="" name="keywords">

<!-- Favicons -->
<link href="gambar/logo.png" rel="icon">
<link href="gambar/logo.png" rel="icon">

<!-- Google Fonts -->
<link
href="https://fonts.googleapis.com/css?family=Open+Sans:300,300i,400,
400i,600,600i,700,700i|Raleway:300,300i,400,400i,500,500i,600,600i,700
,700i|Poppins:300,300i,400,400i,500,500i,600,600i,700,700i"
rel="stylesheet">

<!-- Vendor CSS Files -->
<link href="../assets/vendor/bootstrap/css/bootstrap.min.css"
rel="stylesheet">
<link href="../assets/vendor/icomfont/icomfont.min.css" rel="stylesheet">
<link href="../assets/vendor/boxicons/css/boxicons.min.css"
rel="stylesheet">
<link href="../assets/vendor/owl.carousel/assets/owl.carousel.min.css"
rel="stylesheet">
<link href="../assets/vendor/remixicon/remixicon.css" rel="stylesheet">
<link href="../assets/vendor/venobox/venobox.css" rel="stylesheet">
<link href="../assets/vendor/aos/aos.css" rel="stylesheet">

<!-- Template Main CSS File -->
<link href="../assets/css/style.css" rel="stylesheet">

<!-- =====
* Template Name: Presento - v1.1.0
* Template URL: https://bootstrapmade.com/presento-bootstrap-
corporate-template/

```



```

* Author: BootstrapMade.com
* License: https://bootstrapmade.com/license/
===== -->
</head>

<body>

<!-- ===== Header ===== -->
<header id="header" class="fixed-top">
  <div class="container-fluid">
    <div class="row justify-content-center">
      <div class="col-xl-10 d-flex align-items-center">
        <h1 class="logo mr-auto"><a href="home.php">PAUD Harapan
Bangsa</span></a></h1>
        <!-- Uncomment below if you prefer to use an image logo -->
        <!-- <a href="index.html" class="logo mr-auto"></a-->

        <nav class="nav-menu d-none d-lg-block">
          <ul>
            <li><a href="home.php">Home</a></li>
            <li><a href="profile.php">Profile</a></li>
            <li><a href="pendaftaran.php">Pendaftar Berkas</a></li>
            <li><a href="uploadberkas.php">Upload Berkas</a></li>
            <li class="active"><a href="informasi.php">Informasi</a></li>
            <li><a href="kontak.php">Hubungi Kami</a></li>

          </ul><!-- .nav-menu -->

          <a href="index.php" class="get-started-btn scrollTo">Logout
Admin</a>
        </div>
      </div>
    </div>
  </div>
</header><!-- End Header -->

<!-- ===== Hero Section ===== -->

<main id="main">

```

```

<?php
include '../koneksi.php';
?>
<br><br><br><br>
<br>

<div class="section-title">
  <center>
    <h2>Data Informasi</h2>
  </center>

  <br>
  <br>
  <br>
  <table id="tabel1" align="center">
    <thead>
      <center><a href="tambahinformasi.php">+ &nbsp;    Tambah
Informasi</a></center>

      <tr>
        <th>No</th>
        <th>Judul</th>
        <th>Dekripsi</th>
        <th>Gambar Informasi</th>
        <th>Action</th>
      </tr>
    </thead>
    <tbody>
      <?php
// jalankan query untuk menampilkan semua data diurutkan
berdasarkan nim
      $query = "SELECT * FROM informasi ORDER BY id ASC";
      $result = mysqli_query($koneksi, $query);
//mengecek apakah ada error ketika menjalankan query
      if(!$result){
        die ("Query Error: ".mysqli_errno($koneksi).
          " - ".mysqli_error($koneksi));
      }

//buat perulangan untuk element tabel dari data mahasiswa
      $no = 1; //variabel untuk membuat nomor urut

```

```

// hasil query akan disimpan dalam variabel $data dalam bentuk array
// kemudian dicetak dengan perulangan while
while($row = mysqli_fetch_assoc($result))
{
    ?>
    <tr>
        <td><?php echo $no; ?></td>
        <td><?php echo $row['judul']; ?></td>
        <td><?php echo $row['deskripsi']; ?></td>
        <td style="text-align: center;"></td>
        <td>
            <a href="hapusinformasi.php?id=<?php echo $row['id']; ?>"
onclick="return confirm('Anda yakin akan menghapus data
ini?')">Hapus</a>
        </td>
    </tr>

    <?php
    $no++; //untuk nomor urut terus bertambah 1
    }
    ?>
</tbody>
</table>
<br><br>

<br><br><br><br><br>

<br><br><br>
</main>
<div class="container d-md-flex py-4">

<div class="mr-md-auto text-center text-md-left">
    <div class="copyright">
        &copy; Copyright <strong><span>PAUD Harapan
Bangsa</span></strong>. All Rights Reserved
    </div>
    <div class="credits">
        <!-- All the links in the footer should remain intact. -->
        <!-- You can delete the links only if you purchased the pro version. -->
        <!-- Licensing information: https://bootstrapmade.com/license/ -->

```

<!-- Purchase the pro version with working PHP/AJAX contact form:
https://bootstrapmade.com/presento-bootstrap-corporate-template/ -->

```
</div>
</div>

</div>
</footer><!-- End Footer -->

<a href="#" class="back-to-top"><i class="icofont-simple-up"></i></a>

<!-- Vendor JS Files -->
<script src="../assets/vendor/jquery/jquery.min.js"></script>
<script
src="../assets/vendor/bootstrap/js/bootstrap.bundle.min.js"></script>
<script
src="../assets/vendor/jquery.easing/jquery.easing.min.js"></script>
<script src="../assets/vendor/php-email-form/validate.js"></script>
<script src="../assets/vendor/owl.carousel/owl.carousel.min.js"></script>
<script
src="../assets/vendor/waypoints/jquery.waypoints.min.js"></script>
<script src="../assets/vendor/counterup/counterup.min.js"></script>
<script
src="../assets/vendor/isotope-
layout/isotope.pkgd.min.js"></script>
<script src="../assets/vendor/venobox/venobox.min.js"></script>
<script src="../assets/vendor/aos/aos.js"></script>

<!-- Template Main JS File -->
<script src="../assets/js/main.js"></script>

</body>

</html>
```

Source Code 5. 16 informasi.php

```
<!DOCTYPE html>
<html lang="en">
<head>
<style> #tabell {
font-family: Arial, Helvetica, sans-serif;
border-collapse: collapse;
```

```
width: 90%;
margin: 0 auto;
float: center;
}
```

```
#tabell td, #tabell th {
border: 1px solid black;
padding: 8px;
text-align: center;
}
```

```
#tabell tr:hover {text-align: center;}
```

```
#tabell th {
padding-top: 12px;
padding-bottom: 12px;
text-align: center;
background-color: red;
color: white;
}
```

```
</style>
```

```
<head>
```

```
<meta charset="utf-8">
```

```
<meta content="width=device-width, initial-scale=1.0"
name="viewport">
```

```
<title>PAUD Harapan Bangsa</title>
```

```
<meta content="" name="description">
```

```
<meta content="" name="keywords">
```

```
<!-- Favicons -->
```

```
<link href="gambar/logo.png" rel="icon">
```

```
<link href="gambar/logo.png" rel="icon">
```

```
<!-- Google Fonts -->
```

```
<link
```

```
href="https://fonts.googleapis.com/css?family=Open+Sans:300,300i,400,
400i,600,600i,700,700i|Raleway:300,300i,400,400i,500,500i,600,600i,700
,700i|Poppins:300,300i,400,400i,500,500i,600,600i,700,700i"
rel="stylesheet">
```

```

<!-- Vendor CSS Files -->
<link href="../assets/vendor/bootstrap/css/bootstrap.min.css"
rel="stylesheet">
<link href="../assets/vendor/icomfont/icomfont.min.css" rel="stylesheet">
<link href="../assets/vendor/boxicons/css/boxicons.min.css"
rel="stylesheet">
<link href="../assets/vendor/owl.carousel/assets/owl.carousel.min.css"
rel="stylesheet">
<link href="../assets/vendor/remixicon/remixicon.css" rel="stylesheet">
<link href="../assets/vendor/venobox/venobox.css" rel="stylesheet">
<link href="../assets/vendor/aos/aos.css" rel="stylesheet">

```

```

<!-- Template Main CSS File -->
<link href="../assets/css/style.css" rel="stylesheet">

```

```

<!-- =====>
* Template Name: Presento - v1.1.0
* Template URL: https://bootstrapmade.com/presento-bootstrap-
corporate-template/
* Author: BootstrapMade.com
* License: https://bootstrapmade.com/license/
===== -->
</head>

```

```

<body>

```

```

<!-- ===== Header ===== -->
<header id="header" class="fixed-top">
<div class="container-fluid">
<div class="row justify-content-center">
<div class="col-xl-10 d-flex align-items-center">
<h1 class="logo mr-auto"><a href="home.php">PAUD Harapan
Bangsa</span></a></h1>
<!-- Uncomment below if you prefer to use an image logo -->
<!-- <a href="index.html" class="logo mr-auto"></a-->

```

```

<nav class="nav-menu d-none d-lg-block">
<ul>
<li><a href="home.php">Home</a></li>
<li><a href="profile.php">Profile</a></li>

```

```

</li><a href="pendaftaran.php">Pendaftar Berkas</a></li>
</li><a href="uploadberkas.php">Upload Berkas</a></li>
</li><a href="informasi.php">Informasi</a></li>
<li class="active"><a href="kontak.php">Hubungi Kami</a></li>

</nav><!-- .nav-menu -->

<a href="index.php" class="get-started-btn scrollTo">Logout
Admin</a>
</div>
</div>

</div>
</header><!-- End Header -->

<main id="main">

<?php
include '../koneksi.php';
?>
<br><br><br><br>
<br>

<div class="section-title">
<center>
<h2>Komentar</h2>
</center>

<br>
<br>
<br>
<table id="tabell" align="center">
<thead>

<tr>
<th>No</th>
<th>Nama</th>
<th>Kritik Dan Saran</th>

```

```

        <th>Action</th>
    </tr>
</thead>
<tbody>
    <?php
    // jalankan query untuk menampilkan semua data diurutkan
berdasarkan nim
    $query = "SELECT * FROM kritik ORDER BY id_kritik ASC";
    $result = mysqli_query($koneksi, $query);
    //mengecek apakah ada error ketika menjalankan query
    if(!$result){
        die ("Query Error: ".mysqli_errno($koneksi).
            " - ".mysqli_error($koneksi));
    }

    //buat perulangan untuk element tabel dari data mahasiswa
    $no = 1; //variabel untuk membuat nomor urut
    // hasil query akan disimpan dalam variabel $data dalam bentuk array
    // kemudian dicetak dengan perulangan while
    while($row = mysqli_fetch_assoc($result))
    {
        ?>
        <tr>
            <td><?php echo $no; ?></td>
            <td><?php echo $row['nama']; ?></td>
            <td><?php echo $row['kritik_saran']; ?></td>

            <td>
                <a href="hapuskritik.php?id_kritik=<?php echo $row['id_kritik'];
?>" onclick="return confirm('Anda yakin akan menghapus data
ini?')">Hapus</a>
            </td>
        </tr>

        <?php
        $no++; //untuk nomor urut terus bertambah 1
    }
    ?>
</tbody>
</table>
<br><br>

```



```
<br><br><br><br><br>
```

```
<br><br><br>
```

```
</main>
```

```
<div class="container d-md-flex py-4">
```

```
<div class="mr-md-auto text-center text-md-left">
```

```
<div class="copyright">
```

```
&copy; Copyright <strong><span>PAUD Harapan  
Bangsa</span></strong>. All Rights Reserved
```

```
</div>
```

```
<div class="credits">
```

```
<!-- All the links in the footer should remain intact. -->
```

```
<!-- You can delete the links only if you purchased the pro version. -->
```

```
<!-- Licensing information: https://bootstrapmade.com/license/ -->
```

```
<!-- Purchase the pro version with working PHP/AJAX contact form:  
https://bootstrapmade.com/presento-bootstrap-corporate-template/ -->
```

```
</div>
```

```
</div>
```

```
</div>
```

```
</footer><!-- End Footer -->
```

```
<a href="#" class="back-to-top"><i class="icofont-simple-up"></i></a>
```

```
<!-- Vendor JS Files -->
```

```
<script src="../assets/vendor/jquery/jquery.min.js"></script>
```

```
<script
```

```
src="../assets/vendor/bootstrap/js/bootstrap.bundle.min.js"></script>
```

```
<script
```

```
src="../assets/vendor/jquery.easing/jquery.easing.min.js"></script>
```

```
<script src="../assets/vendor/php-email-form/validate.js"></script>
```

```
<script src="../assets/vendor/owl.carousel/owl.carousel.min.js"></script>
```

```
<script
```

```
src="../assets/vendor/waypoints/jquery.waypoints.min.js"></script>
```

```
<script src="../assets/vendor/counterup/counterup.min.js"></script>
```

```
<script
```

```
layout/isotope.pkgd.min.js"></script>
```

```
<script src="../assets/vendor/venobox/venobox.min.js"></script>
```

```
<script src="../../assets/vendor/aos/aos.js"></script>
```

```
<!-- Template Main JS File -->
```

```
<script src="../../assets/js/main.js"></script>
```

```
</body>
```

```
</html>
```

Source Code 5. 17 pendaftaran.php

```
<!DOCTYPE html>
```

```
<html lang="en">
```

```
<head>
```

```
<style> #tabell {  
  font-family: Arial, Helvetica, sans-serif;  
  border-collapse: collapse;  
  width: 90%;  
  margin: 0 auto;  
  float: center;  
}
```

```
#tabell td, #tabell th {  
  border: 1px solid black;  
  padding: 8px;  
  text-align: center;  
}
```

```
#tabell tr:hover {text-align: center;}
```

```
#tabell th {  
  padding-top: 12px;  
  padding-bottom: 12px;  
  text-align: center;  
  background-color: red;  
  color: white;  
}
```

```
</style>
```

```
<meta charset="utf-8">
```

```
<meta content="width=device-width, initial-scale=1.0" name="viewport">
```

```

<title>Paud Harapan Bangsa</title>
<meta content="" name="description">
<meta content="" name="keywords">

<!-- Favicons -->
<link href="gambar/logo.png" rel="icon">
<link href="gambar/logo.png" rel="icon">

<!-- Google Fonts -->
<link
href="https://fonts.googleapis.com/css?family=Open+Sans:300,300i,400,
400i,600,600i,700,700i|Raleway:300,300i,400,400i,500,500i,600,600i,700
,700i|Poppins:300,300i,400,400i,500,500i,600,600i,700,700i"
rel="stylesheet">

<!-- Vendor CSS Files -->
<link href="../assets/vendor/bootstrap/css/bootstrap.min.css"
rel="stylesheet">
<link href="../assets/vendor/icomfont/icomfont.min.css" rel="stylesheet">
<link href="../assets/vendor/boxicons/css/boxicons.min.css"
rel="stylesheet">
<link href="../assets/vendor/owl.carousel/assets/owl.carousel.min.css"
rel="stylesheet">
<link href="../assets/vendor/remixicon/remixicon.css" rel="stylesheet">
<link href="../assets/vendor/venobox/venobox.css" rel="stylesheet">
<link href="../assets/vendor/aos/aos.css" rel="stylesheet">

<!-- Template Main CSS File -->
<link href="../assets/css/style.css" rel="stylesheet">

<!-- ===== -->
* Template Name: Presento - v1.1.0
* Template URL: https://bootstrapmade.com/presento-bootstrap-
corporate-template/
* Author: BootstrapMade.com
* License: https://bootstrapmade.com/license/
===== -->
</head>

<body>

```

```

<!-- ===== Header ===== -->
<header id="header" class="fixed-top">
  <div class="container-fluid">
    <div class="row justify-content-center">
      <div class="col-xl-10 d-flex align-items-center">
        <h1 class="logo mr-auto"><a href="home.php">Paud Harapan
Bangsa</span></a></h1>
        <!-- Uncomment below if you prefer to use an image logo -->
        <!-- <a href="index.html" class="logo mr-auto"></a>-->

        <nav class="nav-menu d-none d-lg-block">
          <ul>
            <li ><a href="home.php">Home</a></li>
            <li><a href="profile.php">Profile</a></li>
            <li class="active"><a href="pendaftaran.php">Pendaftar
Berkas</a></li>
            <li><a href="uploadberkas.php">Upload Berkas</a></li>
            <li><a href="informasi.php">Informasi</a></li>
            <li><a href="kontak.php">Hubungi Kami</a></li>

          </nav><!-- .nav-menu -->

          <a href="index.php" class="get-started-btn scrollto">Logout
Admin</a>
        </div>
      </div>
    </div>
  </div>
</header><!-- End Header -->

<!-- ===== Hero Section ===== -->
<br><br><br>

<main id="main">

<!-- ===== Contact Section ===== -->
<section id="contact" class="contact">
  <div class="container" data-aos="fade-up">

    <div class="section-title">
      <center>

```

```

    <h2>Data Berkas Pendaftaran</h2>
</center>

<?php
include '../koneksi.php';
?>
<br/>
<br/>
<table id="tabell" align="center" width="100px">
    <thead>
        <br><br><br>
        <tr >
            <th>No Pendaftar</th>
            <th>Nama </th>
            <th>Nama Orang Tua</th>
            <th>Alamat </th>
            <th>File Berkas </th>
            <th>Action</th>
        </tr>
    </thead>
    <tbody>
        <?php
        // jalankan query untuk menampilkan semua data diurutkan
berdasarkan nim
        $query = "SELECT * FROM pendaftaran ORDER BY id ASC";
        $result = mysqli_query($koneksi, $query);
        //mengecek apakah ada error ketika menjalankan query
        if(!$result){
            die ("Query Error: ".mysqli_errno($koneksi).
                " - ".mysqli_error($koneksi));
        }

        //buat perulangan untuk element tabel dari data mahasiswa
        $no = 1; //variabel untuk membuat nomor urut
        // hasil query akan disimpan dalam variabel $data dalam bentuk array
        // kemudian dicetak dengan perulangan while
        while($row = mysqli_fetch_assoc($result))
        {
            ?>
            <tr>
                <td><?php echo $row['no']; ?></td>
                <td><?php echo $row['nama']; ?></td>

```

```

        <td><?php echo $row['namaorangtua']; ?></td>
        <td><?php echo $row['alamat']; ?></td>
        <td><?php echo $row['fileberkas']; ?></td>
        <td><a href="files/<?php echo $row['fileberkas']; ?>"
download>Download |
        <a href="proses_hapusberkaspendaftaran.php?id=<?php echo
$row['id']; ?>" onclick="return confirm('Anda yakin akan menghapus
berkas ini?')">Hapus</a>
        </td>
    </tr>

    <?php
    $no++; //untuk nomor urut terus bertambah 1
    }
    ?>
</tbody>
</table>
</div>
</div>
</section>

<br><br><br>

</main>
<div class="container d-md-flex py-4">

    <div class="mr-md-auto text-center text-md-left">
        <div class="copyright">
            &copy; Copyright <strong><span>Paud Harapan
Bangsa</span></strong>. All Rights Reserved
        </div>
        <div class="credits">
            <!-- All the links in the footer should remain intact. -->
            <!-- You can delete the links only if you purchased the pro version. -->
            <!-- Licensing information: https://bootstrapmade.com/license/ -->
            <!-- Purchase the pro version with working PHP/AJAX contact form:
https://bootstrapmade.com/presento-bootstrap-corporate-template/ -->

        </div>
    </div>

</div>

```

```

</footer><!-- End Footer -->

<a href="#" class="back-to-top"><i class="icofont-simple-up"></i></a>

<!-- Vendor JS Files -->
<script src="../assets/vendor/jquery/jquery.min.js"></script>
<script
src="../assets/vendor/bootstrap/js/bootstrap.bundle.min.js"></script>
<script
src="../assets/vendor/jquery.easing/jquery.easing.min.js"></script>
<script src="../assets/vendor/php-email-form/validate.js"></script>
<script src="../assets/vendor/owl.carousel/owl.carousel.min.js"></script>
<script
src="../assets/vendor/waypoints/jquery.waypoints.min.js"></script>
<script src="../assets/vendor/counterup/counterup.min.js"></script>
<script
src="../assets/vendor/isotope-
layout/isotope.pkgd.min.js"></script>
<script src="../assets/vendor/venobox/venobox.min.js"></script>
<script src="../assets/vendor/aos/aos.js"></script>

<!-- Template Main JS File -->
<script src="../assets/js/main.js"></script>

</body>

</html>

```

Source Code 5. 18 profile.php

```

<!DOCTYPE html>
<html lang="en">

<head>
  <meta charset="utf-8">
  <meta
    content="width=device-width,
    initial-scale=1.0"
    name="viewport">

  <title>PAUD Harapan Bangsa</title>
  <meta content="" name="description">
  <meta content="" name="keywords">

```

```

<!-- Favicons -->
<link href="gambar/logo.png" rel="icon">
<link href="gambar/logo.png" rel="icon">

<!-- Google Fonts -->
<link
href="https://fonts.googleapis.com/css?family=Open+Sans:300,300i,400,
400i,600,600i,700,700i|Raleway:300,300i,400,400i,500,500i,600,600i,700
,700i|Poppins:300,300i,400,400i,500,500i,600,600i,700,700i"
rel="stylesheet">

<!-- Vendor CSS Files -->
<link href="../assets/vendor/bootstrap/css/bootstrap.min.css"
rel="stylesheet">
<link href="../assets/vendor/icofont/icofont.min.css" rel="stylesheet">
<link href="../assets/vendor/boxicons/css/boxicons.min.css"
rel="stylesheet">
<link href="../assets/vendor/owl.carousel/assets/owl.carousel.min.css"
rel="stylesheet">
<link href="../assets/vendor/remixicon/remixicon.css" rel="stylesheet">
<link href="../assets/vendor/venobox/venobox.css" rel="stylesheet">
<link href="../assets/vendor/aos/aos.css" rel="stylesheet">

<!-- Template Main CSS File -->
<link href="../assets/css/style.css" rel="stylesheet">

<!-- =====
* Template Name: Presento - v1.1.0
* Template URL: https://bootstrapmade.com/presento-bootstrap-
corporate-template/
* Author: BootstrapMade.com
* License: https://bootstrapmade.com/license/
===== -->
</head>

<body>

<!-- ===== Header ===== -->
<header id="header" class="fixed-top">
<div class="container-fluid">
<div class="row justify-content-center">
<div class="col-xl-10 d-flex align-items-center">

```



```

        <h1 class="logo mr-auto"><a href="home.php">PAUD Harapan
        Bangsa</span>.</span></a></h1>
        <!-- Uncomment below if you prefer to use an image logo -->
        <!-- <a href="index.html" class="logo mr-auto"></a-->

        <nav class="nav-menu d-none d-lg-block">
        <ul>
        <li ><a href="home.php">Home</a></li>
        <li class="active"><a href="profile.php">Profile</a></li>
        <li><a href="pendaftaran.php">Pendaftar Berkas</a></li>
        <li><a href="uploadberkas.php">Upload Berkas</a></li>
        <li><a href="informasi.php">Informasi</a></li>
        <li><a href="kontak.php">Hubungi Kami</a></li>

        </nav><!-- .nav-menu -->

        <a href="index.php" class="get-started-btn scrollto">Logout
        Admin</a>
        </div>
        </div>

        </div>
    </header><!-- End Header -->

    <!-- ===== Hero Section ===== -->

    <main id="main">
        <!-- ===== Tabs Section ===== -->
        <section id="tabs" class="tabs">
            <div class="container" data-aos="fade-up">

                <br><br>

                <div class="tab-content">
                    <div class="tab-pane active show" id="tab-1">
                        <div class="row">
                            <div class="col-lg-6 order-2 order-lg-1 mt-3 mt-lg-0" data-
                            aos="fade-up" data-aos-delay="100">
                                <center> <h3>PAUD HARAPAN BANGSA</h3></center>
                                <br><br>

```

```

        <center><h4><p>VISI</p></h4></center>
        <ul>
            <li><i class="ri-check-double-line"></i> Terwujudnya Anak-Anak
Yang Cerdas, Sehat, Ceria Dan Berakhlak Mulia.</li>
        </ul>
        <center><h4><p>MISI</p></h4></center>
        <ul>
            <li><i class="ri-check-double-line"></i>Memberikan
Pengasuhan, Layanan Pendidikan Bagi Anak Usian Dini.</li>
            <li><i class="ri-check-double-line"></i> Membentuk Karakter
Dan Kepribadian Serta Mandiri.</li>
            <li><i class="ri-check-double-line"></i>Memahami Diri Sendiri,
Orang Lain Dan lingkungannya.</li>
            <li><i class="ri-check-double-line"></i>meningkatkan Kesadaran
Dan Partisipasi Masyarakat Tahap Pelayanan Paud.</li>
        </ul>
        <center><h4><p>TUJUAN</p></h4></center>
        <ul>
            <li><i class="ri-check-double-line"></i> Membentuk Anak-Anak
Yang Cerdas, Berkualitas Dan Berkembang Sesuai Dengan Usianya</li>

        </ul>

    </div>

    <div class="col-lg-6 order-1 order-lg-2 text-center" data-
aos="fade-up" data-aos-delay="200">
        <br> <br><br> 
    </div>
</div>
</div>

</div>
</div>

</div>
</section><!-- End Tabs Section -->

```

```

</main>
<br><br><br>
<div class="container d-md-flex py-4">

  <div class="mr-md-auto text-center text-md-left">
    <div class="copyright">
      &copy;      Copyright      <strong><span>PAUD      Harapan
Bangsa</span></strong>. All Rights Reserved
    </div>
    <div class="credits">
      <!-- All the links in the footer should remain intact. -->
      <!-- You can delete the links only if you purchased the pro version. -->
      <!-- Licensing information: https://bootstrapmade.com/license/ -->
      <!-- Purchase the pro version with working PHP/AJAX contact form:
https://bootstrapmade.com/presento-bootstrap-corporate-template/ -->

    </div>
  </div>

</div>
</footer><!-- End Footer -->

<a href="#" class="back-to-top"><i class="icofont-simple-up"></i></a>

<!-- Vendor JS Files -->
<script src="../assets/vendor/jquery/jquery.min.js"></script>
<script
src="../assets/vendor/bootstrap/js/bootstrap.bundle.min.js"></script>
<script
src="../assets/vendor/jquery.easing/jquery.easing.min.js"></script>
<script src="../assets/vendor/php-email-form/validate.js"></script>
<script src="../assets/vendor/owl.carousel/owl.carousel.min.js"></script>
<script
src="../assets/vendor/waypoints/jquery.waypoints.min.js"></script>
<script src="../assets/vendor/counterup/counterup.min.js"></script>
<script
src="../assets/vendor/isotope-layout/isotope.pkgd.min.js"></script>
<script src="../assets/vendor/venobox/venobox.min.js"></script>
<script src="../assets/vendor/aos/aos.js"></script>

<!-- Template Main JS File -->

```

```
<script src="../../assets/js/main.js"></script>
```

```
</body>
```

```
</html>
```

Source Code 5. 19 proses_hapusberkas.php

```
<?php
include "../koneksi.php";

$id = $_GET['id'];

$query = "DELETE FROM berkas where id=$id";
mysqli_query($koneksi,$query);
header("location: uploadberkas.php");
?>
```

Source Code 5. 20 proses_hapusberkaspendaftaran.php

```
<?php
include "../koneksi.php";

$id = $_GET['id'];

$query = "DELETE FROM pendaftaran where id=$id";
mysqli_query($koneksi,$query);
header("location: pendaftaran.php");
?>
```

Source Code 5. 21 proses_tambahberkas.php

```
<?php
// memanggil file koneksi.php untuk melakukan koneksi database
include '../koneksi.php';

// membuat variabel untuk menampung data dari form
$nama = $_POST['nama'];
$fileberkas = $_FILES['fileberkas']['name'];

//cek dulu jika ada gambar Guru jalankan coding ini
if($fileberkas != "") {
    $ekstensi_diperbolehkan = array('doc', 'docx', 'xls', 'xlsx', 'ppt', 'pptx',
    'pdf', 'rar', 'zip'); //ekstensi file gambar yang bisa diupload
```

```

    $x = explode('.', $fileberkas); //memisahkan nama file dengan ekstensi
yang diupload
    $ekstensi = strtolower(end($x));
    $file_tmp = $_FILES['fileberkas']['tmp_name'];
    $angka_acak = rand(1,999);
    $nama_berkas_baru = $angka_acak.'-'. $fileberkas; //menggabungkan
angka acak dengan nama file sebenarnya
    if(in_array($ekstensi, $ekstensi_diperbolehkan) === true) {
        move_uploaded_file($file_tmp, 'files/'.$nama_berkas_baru);
//memindah file gambar ke folder gambar
        // jalankan query INSERT untuk menambah data ke database
pastikan sesuai urutan (id tidak perlu karena dibikin otomatis)
        $query = "INSERT INTO berkas (nama, fileberkas) VALUES
('$nama', '$nama_berkas_baru')";
        $result = mysqli_query($koneksi, $query);
        // periksa query apakah ada error
        if(!$result){
            die ("Query gagal dijalankan: ".mysqli_errno($koneksi).
" - ".mysqli_error($koneksi));
        } else {
            //tampil alert dan akan redirect ke halaman index.php
//silahkan ganti index.php sesuai halaman yang akan dituju
            echo " <script>alert('Data berhasil
ditambah. ');window.location='uploadberkas.php';</script>";
        }

    } else {
        //jika file ekstensi tidak jpg dan png maka alert ini yang tampil
        echo " <script>alert('Ekstensi file yang boleh hanya berbentuk
dokumen. ');window.location='tambahberkas.php';</script>";
    }
} else {
    $query = "INSERT INTO berkas (nama, fileberkas) VALUES
('$nama', null)";
    $result = mysqli_query($koneksi, $query);
    // periksa query apakah ada error
    if(!$result){
        die ("Query gagal dijalankan: ".mysqli_errno($koneksi).
" - ".mysqli_error($koneksi));
    } else {
        //tampil alert dan akan redirect ke halaman index.php
//silahkan ganti index.php sesuai halaman yang akan dituju

```

```

        echo                "<script>alert('Data                berhasil
ditambah. ');window.location='uploadberkas.php';</script>";
    }
}

```

Source Code 5. 22 proses tambahinformasi.php

```

<?php
// memanggil file koneksi.php untuk melakukan koneksi database
include '../koneksi.php';

    // membuat variabel untuk menampung data dari form
$judul = $_POST['judul'];
$deskripsi = $_POST['deskripsi'];
$gambar_informasi = $_FILES['gambar_informasi']['name'];

//cek dulu jika ada gambar Guru jalankan coding ini
if($gambar_informasi != "") {
    $ekstensi_diperbolehkan = array('png','jpg'); //ekstensi file gambar yang
bisa diupload
    $x = explode('.', $gambar_informasi); //memisahkan nama file dengan
ekstensi yang diupload
    $ekstensi = strtolower(end($x));
    $file_tmp = $_FILES['gambar_informasi']['tmp_name'];
    $angka_acak = rand(1,999);
    $nama_gambar_baru = $angka_acak.'-'. $gambar_informasi;
//menggabungkan angka acak dengan nama file sebenarnya
    if(in_array($ekstensi, $ekstensi_diperbolehkan) === true) {
        move_uploaded_file($file_tmp,
'gambar/informasi/'.$nama_gambar_baru); //memindah file gambar ke
folder gambar
        // jalankan query INSERT untuk menambah data ke database
pastikan sesuai urutan (id tidak perlu karena dibikin otomatis)
        $query = "INSERT INTO informasi (judul, deskripsi,
gambar_informasi) VALUES ('$judul', '$deskripsi', '$nama_gambar_baru')";
        $result = mysqli_query($koneksi, $query);
        // periksa query apakah ada error
        if(!$result){
            die ("Query gagal dijalankan: ".mysqli_errno($koneksi).
" - ".mysqli_error($koneksi));
        } else {
            //tampil alert dan akan redirect ke halaman index.php

```

```

        //silahkan ganti index.php sesuai halaman yang akan dituju
        echo          "<script>alert('Data          berhasil
ditambah. ');window.location='informasi.php';</script>";
    }

    } else {
        //jika file ekstensi tidak jpg dan png maka alert ini yang tampil
        echo "<script>alert('Ekstensi gambar yang boleh hanya jpg atau
png. ');window.location='tambahinformasi.php';</script>";
    }
    } else {
        $query = "INSERT INTO informasi (judul, deskripsi,
gambar_informasi) VALUES ('$judul', '$deskripsi', null)";
        $result = mysqli_query($koneksi, $query);
        // periksa query apakah ada error
        if(!$result){
            die ("Query gagal dijalankan: ".mysqli_errno($koneksi).
            " - ".mysqli_error($koneksi));
        } else {
            //tampil alert dan akan redirect ke halaman index.php
            //silahkan ganti index.php sesuai halaman yang akan dituju
            echo          "<script>alert('Data          berhasil
ditambah. ');window.location='informasi.php';</script>";
        }
    }
}

```

Source Code 5. 23 tambahberkas.php

```

<!DOCTYPE html>
<html lang="en">

<head>
<style> #tabell {
font-family: Arial, Helvetica, sans-serif;
border-collapse: collapse;
width: 90%;
margin: 0 auto;
float: center;
}

```

```
#tabell td, #tabell th {
  border: 1px solid black;
  padding: 8px;
  text-align: center;
}
```

```
#tabell tr:hover {text-align: center;}
```

```
#tabell th {
  padding-top: 12px;
  padding-bottom: 12px;
  text-align: center;
  background-color: red;
  color: white;
}
```

```
</style>
```

```
<meta charset="utf-8">
```

```
<meta content="width=device-width, initial-scale=1.0" name="viewport">
```

```
<title>PAUD Harapan Bangsa</title>
```

```
<meta content="" name="description">
```

```
<meta content="" name="keywords">
```

```
<!-- Favicons -->
```

```
<link href="gambar/logo.png" rel="icon">
```

```
<link href="gambar/logo.png" rel="icon">
```

```
<!-- Google Fonts -->
```

```
<link
```

```
href="https://fonts.googleapis.com/css?family=Open+Sans:300,300i,400,
400i,600,600i,700,700i|Raleway:300,300i,400,400i,500,500i,600,600i,700
,700i|Poppins:300,300i,400,400i,500,500i,600,600i,700,700i"
rel="stylesheet">
```

```
<!-- Vendor CSS Files -->
```

```
<link href="../assets/vendor/bootstrap/css/bootstrap.min.css"
rel="stylesheet">
```

```
<link href="../assets/vendor/icomfont/icomfont.min.css" rel="stylesheet">
```

```
<link href="../assets/vendor/boxicons/css/boxicons.min.css"
rel="stylesheet">
```



```

<link href="../assets/vendor/owl.carousel/assets/owl.carousel.min.css"
rel="stylesheet">
<link href="../assets/vendor/remixicon/remixicon.css" rel="stylesheet">
<link href="../assets/vendor/venobox/venobox.css" rel="stylesheet">
<link href="../assets/vendor/aos/aos.css" rel="stylesheet">

```

```

<!-- Template Main CSS File -->
<link href="../assets/css/style.css" rel="stylesheet">

```

```

<!-- =====
* Template Name: Presento - v1.1.0
* Template URL: https://bootstrapmade.com/presento-bootstrap-
corporate-template/
* Author: BootstrapMade.com
* License: https://bootstrapmade.com/license/
===== -->
</head>

```

```

<body>
<form name="tambah berkas" action="proses_tambahberkas.php"
method="post" enctype="multipart/form-data">
<!-- ===== Header ===== -->
<header id="header" class="fixed-top">
<div class="container-fluid">
<div class="row justify-content-center">
<div class="col-xl-10 d-flex align-items-center">
<h1 class="logo mr-auto"><a href="home.php">PAUD Harapan
Bangsa<span>.</span></a></h1>
<!-- Uncomment below if you prefer to use an image logo -->
<!-- <a href="index.html" class="logo mr-auto"></a-->

```

```

<nav class="nav-menu d-none d-lg-block">
<ul>
<li><a href="home.php">Home</a></li>
<li><a href="profile.php">Profile</a></li>
<li><a href="pendaftaran.php">Pendaftar Berkas</a></li>
<li class="active"><a href="uploadberkas.php">Upload
Berkas</a></li>
<li><a href="informasi.php">Informasi</a></li>
<li><a href="kontak.php">Hubungi Kami</a></li>

```

```

        </nav><!-- .nav-menu -->

        <a href="index.php" class="get-started-btn scrollTo">Logout
Admin</a>
    </div>
</div>

</div>
</header><!-- End Header -->

<!-- ===== Hero Section ===== -->
<br><br><br>

<main id="main">

<!-- ===== Contact Section ===== -->
<section id="contact" class="contact">
    <div class="container" data-aos="fade-up">

        <div class="section-title">

            <?php
            include '../koneksi.php';
            ?>
            <br/>
            <br/>
            <center>
                <h2>Tambah Berkas Untuk Di Upload</h2>
            </center>

            <section class="base">
                <div>
                    <label>Nama Berkas</label>
                    <input type="text" name="nama" autofocus="" required="" />
                </div>
                <div>

                    <div>
                        <label>File Berkas</label>
                        <input type="file" name="fileberkas" required="" />
                    </div>

```

```

        <div>
            <button type="submit">Simpan Berkas</button>
        </div>
    </div>
</div>
</section>

<br><br><br>
</main>
<div class="container d-md-flex py-4">

    <div class="mr-md-auto text-center text-md-left">
        <div class="copyright">
            &copy;      Copyright      <strong><span>PAUD      Harapan
Bangsa</span></strong>. All Rights Reserved
        </div>
        <div class="credits">
            <!-- All the links in the footer should remain intact. -->
            <!-- You can delete the links only if you purchased the pro version. --
>
            <!-- Licensing information: https://bootstrapmade.com/license/ -->
            <!-- Purchase the pro version with working PHP/AJAX contact form:
https://bootstrapmade.com/presento-bootstrap-corporate-template/ -->

        </div>
    </div>

</div>

</div>
</footer><!-- End Footer -->

<a href="#" class="back-to-top"><i class="icofont-simple-up"></i></a>

<!-- Vendor JS Files -->
<script src="../assets/vendor/jquery/jquery.min.js"></script>
<script
src="../assets/vendor/bootstrap/js/bootstrap.bundle.min.js"></script>
<script
src="../assets/vendor/jquery.easing/jquery.easing.min.js"></script>
<script src="../assets/vendor/php-email-form/validate.js"></script>
<script
src="../assets/vendor/owl.carousel/owl.carousel.min.js"></script>

```

```

<script
src="../assets/vendor/waypoints/jquery.waypoints.min.js"></script>
<script src="../assets/vendor/counterup/counterup.min.js"></script>
<script
src="../assets/vendor/isotope-
layout/isotope.pkgd.min.js"></script>
<script src="../assets/vendor/venobox/venobox.min.js"></script>
<script src="../assets/vendor/aos/aos.js"></script>

<!-- Template Main JS File -->
<script src="../assets/js/main.js"></script>

</body>

</html>

```

Source Code 5. 24 tambahinformasi.php

```

<!DOCTYPE html>
<html lang="en">

<head>
<style> #tabell {
font-family: Arial, Helvetica, sans-serif;
border-collapse: collapse;
width: 90%;
margin: 0 auto;
float: center;
}

#tabell td, #tabell th {
border: 1px solid black;
padding: 8px;
text-align: center;
}

#tabell tr:hover {text-align: center;}

#tabell th {
padding-top: 12px;
padding-bottom: 12px;
text-align: center;
}

```

```

    background-color: red;
    color: white;
}
</style>
<meta charset="utf-8">
<meta content="width=device-width, initial-scale=1.0" name="viewport">

<title>PAUD Harapan Bangsa</title>
<meta content="" name="description">
<meta content="" name="keywords">

<!-- Favicons -->
<!-- Favicons -->
<link href="gambar/logo.png" rel="icon">
<link href="gambar/logo.png" rel="icon">

<!-- Google Fonts -->
<link
href="https://fonts.googleapis.com/css?family=Open+Sans:300,300i,400,
400i,600,600i,700,700i|Raleway:300,300i,400,400i,500,500i,600,600i,700
,700i|Poppins:300,300i,400,400i,500,500i,600,600i,700,700i"
rel="stylesheet">

<!-- Vendor CSS Files -->
<link href="../assets/vendor/bootstrap/css/bootstrap.min.css"
rel="stylesheet">
<link href="../assets/vendor/icofont/icofont.min.css" rel="stylesheet">
<link href="../assets/vendor/boxicons/css/boxicons.min.css"
rel="stylesheet">
<link href="../assets/vendor/owl.carousel/assets/owl.carousel.min.css"
rel="stylesheet">
<link href="../assets/vendor/remixicon/remixicon.css" rel="stylesheet">
<link href="../assets/vendor/venobox/venobox.css" rel="stylesheet">
<link href="../assets/vendor/aos/aos.css" rel="stylesheet">

<!-- Template Main CSS File -->
<link href="../assets/css/style.css" rel="stylesheet">

<!-- =====
* Template Name: Presento - v1.1.0
* Template URL: https://bootstrapmade.com/presento-bootstrap-
corporate-template/

```

```

* Author: BootstrapMade.com
* License: https://bootstrapmade.com/license/
===== -->
</head>

<body>
<form name="tambah berkas" action="proses_tambahinformasi.php"
method="post" enctype="multipart/form-data">
<!-- ===== Header ===== -->
<header id="header" class="fixed-top">
<div class="container-fluid">
<div class="row justify-content-center">
<div class="col-xl-10 d-flex align-items-center">
<h1 class="logo mr-auto"><a href="home.php">PAUD Harapan
Bangsa</span></span></a></h1>
<!-- Uncomment below if you prefer to use an image logo -->
<!-- <a href="index.html" class="logo mr-auto"></a-->

<nav class="nav-menu d-none d-lg-block">
<ul>
<li><a href="home.php">Home</a></li>
<li><a href="profile.php">Profile</a></li>
<li><a href="pendaftaran.php">Pendaftar Berkas</a></li>
<li><a href="uploadberkas.php">Upload Berkas</a></li>
<li class="active"><a href="informasi.php">Informasi</a></li>
<li><a href="kontak.php">Hubungi Kami</a></li>

</nav><!-- .nav-menu -->

<a href="index.php" class="get-started-btn scrollto">Logout
Admin</a>
</div>
</div>

</div>
</header><!-- End Header -->

<!-- ===== Hero Section ===== -->

<main id="main">

```

```

<section id="contact" class="contact">
  <div class="container" data-aos="fade-up">

    <div class="section-title">

      <?php
      include './koneksi.php';
      ?>
      <br/>
      <br/>
      <center>
        <h2>Tambah Berkas Untuk Di Upload</h2>
      </center>

      <section class="base">
        <div>
          <label>Judul Informasi</label>
          <input type="text" name="judul" autofocus="" required="" />
        </div>
        <div>

          <div>
            <label>Deskripsi Informasi</label>
            <input type="text" name="deskripsi" autofocus="" required="" />
          </div>
          <div>

            <div>
              <label>Gambar Informasi</label>
              <input type="file" name="gambar_informasi" required="" />
            </div>
            <div>
              <button type="submit">Simpan Informasi</button>
            </div>
          </div>
        </div>
      </section>

```

```

<br><br><br>

</main>
<div class="container d-md-flex py-4">

  <div class="mr-md-auto text-center text-md-left">
    <div class="copyright">
      &copy;      Copyright      <strong><span>PAUD      Harapan
Bangsa</span></strong>. All Rights Reserved
    </div>
    <div class="credits">
      <!-- All the links in the footer should remain intact. -->
      <!-- You can delete the links only if you purchased the pro version. -
->

      <!-- Licensing information: https://bootstrapmade.com/license/ -->
      <!-- Purchase the pro version with working PHP/AJAX contact form:
https://bootstrapmade.com/presento-bootstrap-corporate-template/ -->

    </div>
  </div>

</div>

</div>
</footer><!-- End Footer -->

<a href="#" class="back-to-top"><i class="icofont-simple-up"></i></a>

<!-- Vendor JS Files -->
<script src="../assets/vendor/jquery/jquery.min.js"></script>
<script
src="../assets/vendor/bootstrap/js/bootstrap.bundle.min.js"></script>
<script
src="../assets/vendor/jquery.easing/jquery.easing.min.js"></script>
<script src="../assets/vendor/php-email-form/validate.js"></script>
<script
src="../assets/vendor/owl.carousel/owl.carousel.min.js"></script>
<script
src="../assets/vendor/waypoints/jquery.waypoints.min.js"></script>
<script src="../assets/vendor/counterup/counterup.min.js"></script>
<script
src="../assets/vendor/isotope-
layout/isotope.pkgd.min.js"></script>
<script src="../assets/vendor/venobox/venobox.min.js"></script>

```



```

<script src="../../assets/vendor/aos/aos.js"></script>

<!-- Template Main JS File -->
<script src="../../assets/js/main.js"></script>

</body>

</html>

```

Source Code 5. 25 uploadberkas.php

```

<!DOCTYPE html>
<html lang="en">

<head>
<style> #tabell {
  font-family: Arial, Helvetica, sans-serif;
  border-collapse: collapse;
  width: 90%;
  margin: 0 auto;
  float: center;
}

#tabell td, #tabell th {
  border: 1px solid black;
  padding: 8px;
  text-align: center;
}

#tabell tr:hover {text-align: center;}

#tabell th {
  padding-top: 12px;
  padding-bottom: 12px;
  text-align: center;
  background-color: red;
  color: white;
}
</style>
<meta charset="utf-8">
<meta content="width=device-width, initial-scale=1.0" name="viewport">

```

```

<title>Paud Harapan Bangsa</title>
<meta content="" name="description">
<meta content="" name="keywords">

<!-- Favicons -->
<link href="gambar/logo.png" rel="icon">
<link href="gambar/logo.png" rel="icon">

<!-- Google Fonts -->
<link
href="https://fonts.googleapis.com/css?family=Open+Sans:300,300i,400,
400i,600,600i,700,700i|Raleway:300,300i,400,400i,500,500i,600,600i,700
,700i|Poppins:300,300i,400,400i,500,500i,600,600i,700,700i"
rel="stylesheet">

<!-- Vendor CSS Files -->
<link href=" ../assets/vendor/bootstrap/css/bootstrap.min.css"
rel="stylesheet">
<link href=" ../assets/vendor/icomfont/icomfont.min.css" rel="stylesheet">
<link href=" ../assets/vendor/boxicons/css/boxicons.min.css"
rel="stylesheet">
<link href=" ../assets/vendor/owl.carousel/assets/owl.carousel.min.css"
rel="stylesheet">
<link href=" ../assets/vendor/remixicon/remixicon.css" rel="stylesheet">
<link href=" ../assets/vendor/venobox/venobox.css" rel="stylesheet">
<link href=" ../assets/vendor/aos/aos.css" rel="stylesheet">

<!-- Template Main CSS File -->
<link href=" ../assets/css/style.css" rel="stylesheet">

<!-- =====
* Template Name: Presento - v1.1.0
* Template URL: https://bootstrapmade.com/presento-bootstrap-
corporate-template/
* Author: BootstrapMade.com
* License: https://bootstrapmade.com/license/
===== -->
</head>

<body>

```

```

<!-- ===== Header ===== -->
<header id="header" class="fixed-top">
  <div class="container-fluid">
    <div class="row justify-content-center">
      <div class="col-xl-10 d-flex align-items-center">
        <h1 class="logo mr-auto"><a href="home.php">Paud Harapan
Bangsa</span></a></h1>
        <!-- Uncomment below if you prefer to use an image logo -->
        <!-- <a href="index.html" class="logo mr-auto"></a-->

        <nav class="nav-menu d-none d-lg-block">
          <ul>
            <li ><a href="home.php">Home</a></li>
            <li><a href="profile.php">Profile</a></li>
            <li ><a href="pendaftaran.php">Pendaftar Berkas</a></li>
            <li class="active"><a href="uploadberkas.php">Upload
Berkas</a></li>
            <li><a href="informasi.php">Informasi</a></li>
            <li><a href="kontak.php">Hubungi Kami</a></li>

          </nav><!-- .nav-menu -->

          <a href="index.php" class="get-started-btn scrollto">Logout
Admin</a>
        </div>
      </div>
    </div>
  </div>
</header><!-- End Header -->

<!-- ===== Hero Section ===== -->
<br><br><br>

<main id="main">

<!-- ===== Contact Section ===== -->
<section id="contact" class="contact">
  <div class="container" data-aos="fade-up">

    <div class="section-title">
      <center>

```

```

    <h2>Data Berkas Pendaftaran</h2>
</center>

<?php
include '../koneksi.php';
?>
<br/>
<br/>
<table id="tabell" align="center" width="100px">
    <thead>
        <center><a href="tambahberkas.php">+ &nbsp; Tambah Berkas
Pendaftaran</a><center>
        <br><br><br>
    <tr >
        <th>Nama </th>
        <th>File Berkas</th>
        <th>Action</th>
    </tr>
    </thead>
    <tbody>
        <?php
        // jalankan query untuk menampilkan semua data diurutkan
berdasarkan nim
        $query = "SELECT * FROM berkas ORDER BY id ASC";
        $result = mysqli_query($koneksi, $query);
        //mengecek apakah ada error ketika menjalankan query
        if(!$result){
            die ("Query Error: ".mysqli_errno($koneksi).
            " - ".mysqli_error($koneksi));
        }

        //buat perulangan untuk element tabel dari data mahasiswa
        $no = 1; //variabel untuk membuat nomor urut
        // hasil query akan disimpan dalam variabel $data dalam bentuk array
        // kemudian dicetak dengan perulangan while
        while($row = mysqli_fetch_assoc($result))
        {
            ?>
            <tr>
                <td><?php echo $row['nama']; ?></td>

                <td><?php echo $row['fileberkas']; ?></td>

```

```

        <td><a href="files/<?php echo $row['fileberkas']; ?>"
download>Download |
        <a href="proses_hapusberkas.php?id=<?php echo $row['id']; ?>"
onclick="return confirm('Anda yakin akan menghapus berkas
ini?')">Hapus</a>
        </td>
</tr>

<?php
$no++; //untuk nomor urut terus bertambah 1
}
?>
</tbody>
</table>
</div>
</div>
</section>

<br><br><br>

</main>
<div class="container d-md-flex py-4">

<div class="mr-md-auto text-center text-md-left">
<div class="copyright">
&copy; Copyright <strong><span>Paud Harapan
Bangsa</span></strong>. All Rights Reserved
</div>
<div class="credits">
<!-- All the links in the footer should remain intact. -->
<!-- You can delete the links only if you purchased the pro version. -->
<!-- Licensing information: https://bootstrapmade.com/license/ -->
<!-- Purchase the pro version with working PHP/AJAX contact form:
https://bootstrapmade.com/presento-bootstrap-corporate-template/ -->

</div>
</div>

</div>
</footer><!-- End Footer -->

<a href="#" class="back-to-top"><i class="icofont-simple-up"></i></a>

```

```

<!-- Vendor JS Files -->
<script src="../../assets/vendor/jquery/jquery.min.js"></script>
<script
src="../../assets/vendor/bootstrap/js/bootstrap.bundle.min.js"></script>
<script
src="../../assets/vendor/jquery.easing/jquery.easing.min.js"></script>
<script src="../../assets/vendor/php-email-form/validate.js"></script>
<script src="../../assets/vendor/owl.carousel/owl.carousel.min.js"></script>
<script
src="../../assets/vendor/waypoints/jquery.waypoints.min.js"></script>
<script src="../../assets/vendor/counterup/counterup.min.js"></script>
<script
src="../../assets/vendor/isotope-
layout/isotope.pkgd.min.js"></script>
<script src="../../assets/vendor/venobox/venobox.min.js"></script>
<script src="../../assets/vendor/aos/aos.js"></script>

<!-- Template Main JS File -->
<script src="../../assets/js/main.js"></script>

</body>
</html>

```

Source Code 5. 26 utama.php

```

<!DOCTYPE html>
<html lang="en">

<head>
  <meta charset="utf-8">
  <meta
    content="width=device-width,
    initial-scale=1.0"
    name="viewport">

  <title>PAUD Harapan Bangsa</title>
  <meta content="" name="description">
  <meta content="" name="keywords">

  <!-- Favicons -->
  <link href="gambar/logo.png" rel="icon">
  <link href="gambar/logo.png" rel="icon">

  <!-- Google Fonts -->

```

```

<link
href="https://fonts.googleapis.com/css?family=Open+Sans:300,300i,400,
400i,600,600i,700,700i|Raleway:300,300i,400,400i,500,500i,600,600i,700
,700i|Poppins:300,300i,400,400i,500,500i,600,600i,700,700i"
rel="stylesheet">

<!-- Vendor CSS Files -->
<link href="../assets/vendor/bootstrap/css/bootstrap.min.css"
rel="stylesheet">
<link href="../assets/vendor/icofont/icofont.min.css" rel="stylesheet">
<link href="../assets/vendor/boxicons/css/boxicons.min.css"
rel="stylesheet">
<link href="../assets/vendor/owl.carousel/assets/owl.carousel.min.css"
rel="stylesheet">
<link href="../assets/vendor/remixicon/remixicon.css" rel="stylesheet">
<link href="../assets/vendor/venobox/venobox.css" rel="stylesheet">
<link href="../assets/vendor/aos/aos.css" rel="stylesheet">

<!-- Template Main CSS File -->
<link href="../assets/css/style.css" rel="stylesheet">

<!-- =====
* Template Name: Presento - v1.1.0
* Template URL: https://bootstrapmade.com/presento-bootstrap-
corporate-template/
* Author: BootstrapMade.com
* License: https://bootstrapmade.com/license/
===== -->
</head>

<body>

<!-- ===== Header ===== -->
<header id="header" class="fixed-top">
<div class="container-fluid">
<div class="row justify-content-center">
<div class="col-xl-10 d-flex align-items-center">
<h1 class="logo mr-auto"><a href="home.php">PAUD Harapan
Bangsa</a></h1>
<!-- Uncomment below if you prefer to use an image logo -->
<!-- <a href="index.html" class="logo mr-auto"></a>-->

```

```

<nav class="nav-menu d-none d-lg-block">
  <ul>
    <li class="active"><a href="home.php">Home</a></li>
    <li><a href="profile.php">Profile</a></li>
    <li><a href="pendaftaran.php">Pendaftar Berkas</a></li>
    <li><a href="uploadberkas.php">Upload Berkas</a></li>
    <li><a href="informasi.php">Informasi</a></li>
    <li><a href="kontak.php">Hubungi Kami</a></li>

  </ul><!-- .nav-menu -->

  <a href="index.php" class="get-started-btn scrollto">Logout
Admin</a>
</div>
</div>

</div>
</header><!-- End Header -->

<!-- ===== Hero Section ===== -->
<section id="hero" class="d-flex align-items-center">

  <div class="container-fluid" data-aos="zoom-out" data-aos-
delay="100">
    <div class="row justify-content-center">
      <div class="col-xl-10">
        <div class="row">
          <div class="col-xl-5">
            <h1>Betttter digital experience with Presento</h1>
            <h2>We are team of talanted designers making websites with
Bootstrap</h2>
            <a href="#about" class="btn-get-started scrollto">Get
Started</a>
          </div>
        </div>
      </div>
    </div>
  </div>
</section><!-- End Hero -->

```



```

<main id="main">

</main>
<div class="container d-md-flex py-4">

  <div class="mr-md-auto text-center text-md-left">
    <div class="copyright">
      &copy;      Copyright      <strong><span>PAUD      Harapan
Bangsa</span></strong>. All Rights Reserved
    </div>
    <div class="credits">
      <!-- All the links in the footer should remain intact. -->
      <!-- You can delete the links only if you purchased the pro version. --
>
      <!-- Licensing information: https://bootstrapmade.com/license/ -->
      <!-- Purchase the pro version with working PHP/AJAX contact form:
https://bootstrapmade.com/presento-bootstrap-corporate-template/ -->

    </div>
  </div>

  </div>

</div>
</footer><!-- End Footer -->

<a href="#" class="back-to-top"><i class="icofont-simple-up"></i></a>

<!-- Vendor JS Files -->
<script src="../assets/vendor/jquery/jquery.min.js"></script>
<script
src="../assets/vendor/bootstrap/js/bootstrap.bundle.min.js"></script>
<script
src="../assets/vendor/jquery.easing/jquery.easing.min.js"></script>
<script src="../assets/vendor/php-email-form/validate.js"></script>
<script
src="../assets/vendor/owl.carousel/owl.carousel.min.js"></script>
<script
src="../assets/vendor/waypoints/jquery.waypoints.min.js"></script>
<script src="../assets/vendor/counterup/counterup.min.js"></script>

```

```
<script src=" ../assets/vendor/isotope-
layout/isotope.pkgd.min.js"></script>
<script src=" ../assets/vendor/venobox/venobox.min.js"></script>
<script src=" ../assets/vendor/aos/aos.js"></script>

<!-- Template Main JS File -->
<script src=" ../assets/js/main.js"></script>

</body>

</html>
```