


**HAK CIPTA  
PROGRAM KOMPUTER**

**WEBSITE E-COMMERCE ORDER FOOD UKM PIMPINAN CABANG 'AISYIAH POLANHARJO,  
KLATEN, JAWA TENGAH <https://ofood.id/>**



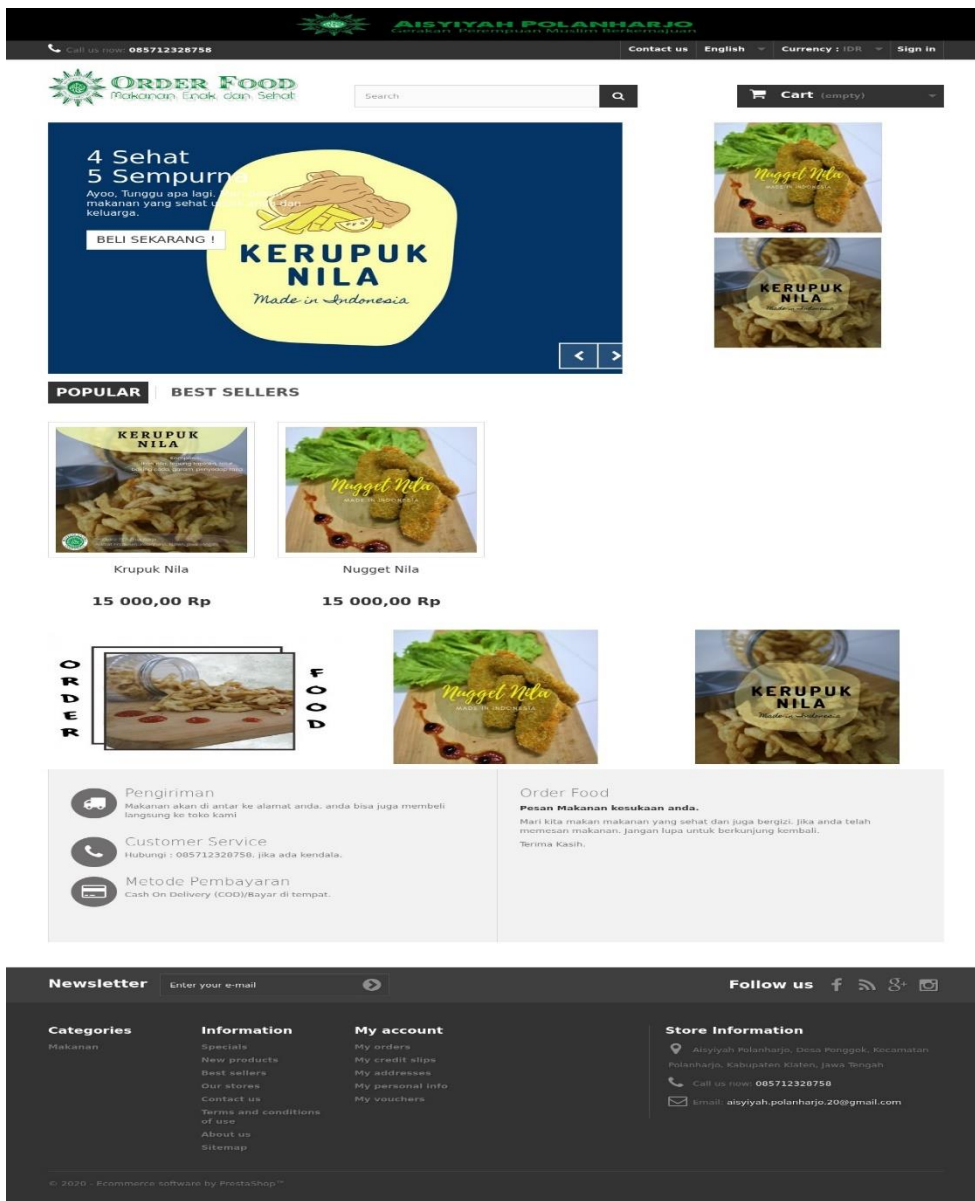
**TIM PENCIPTA :**

- 1. DWI NORMAWATI, S.T., M.Eng.**
- 2. TITISARI JUWITANINGTYAS, S.T.P., M.Sc.**
- 3. ANNA HENDRI SOLELIZA JONES, S.Kom., M.CS.**

**TIM PENGABDIAN KEPADA MASYARAKAT  
UNIVERSITAS AHMAD DAHLAN  
2020**

## PROGRAM

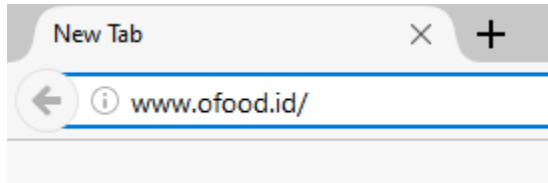
- I. JUDUL :  
WEBSITE E-COMMERCE ORDER FOOD UKM PIMPINAN CABANG 'AISYIAH POLANHARJO, KLATEN, JAWA TENGAH
- II. LINK WEBSITE :  
<https://ofood.id/>
- III. DESKRIPSI :  
<https://ofood.id/> Merupakan website e-commerce hasil kegiatan Pengabdian Kepada Masyarakat yang diberikan kepada mitra untuk pemasaran online produk-produk hasil UKM Pimpinan Cabang 'Aisyiah Polanharjo, Klaten. Di website User/Pembeli dapat membeli produk-produk hasil UKM secara online dengan sistem pembayaran Cash On Delivery (COD).
- IV. TAMPILAN UTAMA WEBSITE



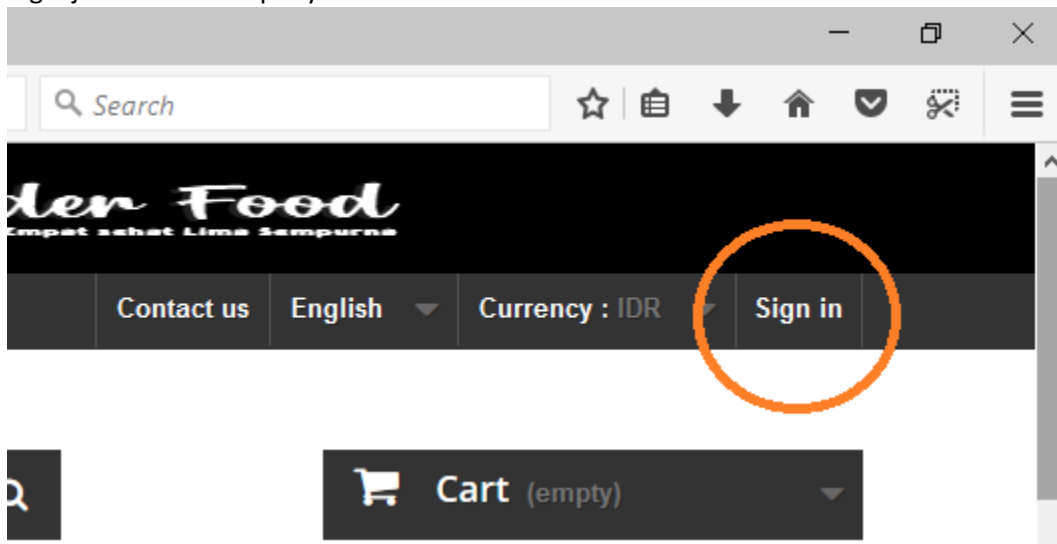
## CARA PENGGUNAAN WEBSITE E-COMMERCE OFOOD.ID

### A. Membuat akun ofood.

1. Ketikkan "www.ofood.id" di url browser anda. Lalu tekan "Enter"



2. Maka anda akan masuk ke menu utama. Klik "Sign in" untuk melakukan pendaftaran akun atau login jika sudah mempunyai akun.



3. Masukkan Email anda untuk membuat akun.

### CREATE AN ACCOUNT

Please enter your email address to create an account.

Email address

4. Isi formulir data diri anda. Lalu klik "Register"

**YOUR PERSONAL INFORMATION**

*\*Required field*

**Title**  
 Mr.  Mrs.

**First name \***

**Last name \***

**Email \***

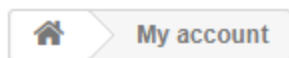
**Password \***  
  
(Five characters minimum)

**Date of Birth**

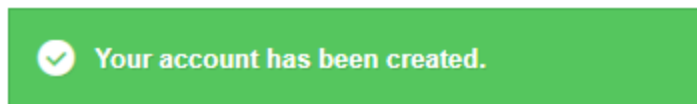
Sign up for our newsletter!  
 Receive special offers from our partners!

**Register >**

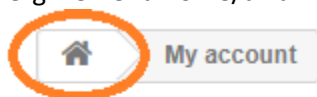
5. Jika berhasil membuat akun. Maka tampilan anda akan seperti dibawah ini



## MY ACCOUNT



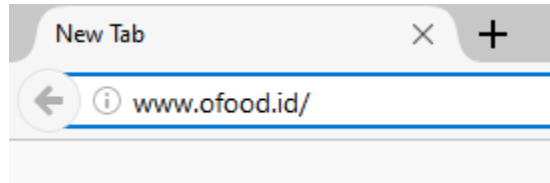
6. Pergi kemenu home/awal. Untuk membeli makanan yang di inginkan. Selamat Berbelanja



## MY ACCOUNT

## B. MEMESAN MAKANAN

1. Ketikkan "www.ofood.id" di url browser anda. Lalu tekan "Enter"

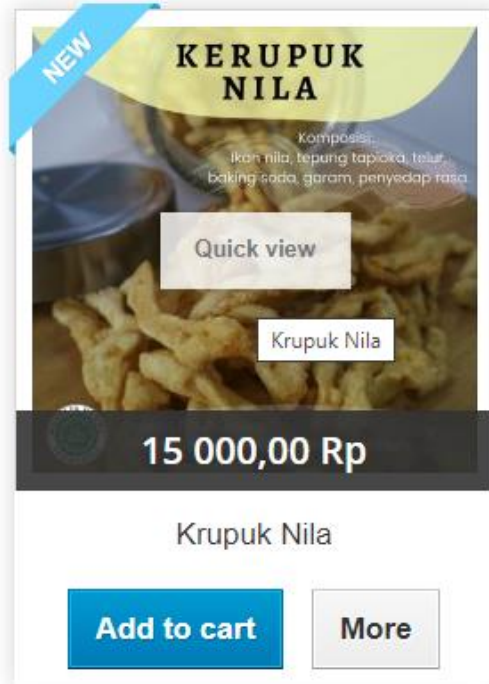


2. Buat akun atau login akun. Caranya ada di langkah-langkah di atas.
3. Pilih Produk Makanan yang ingin di beli. Lalu klik "Add to cart".



Nugget Nila

15 000,00 Rp

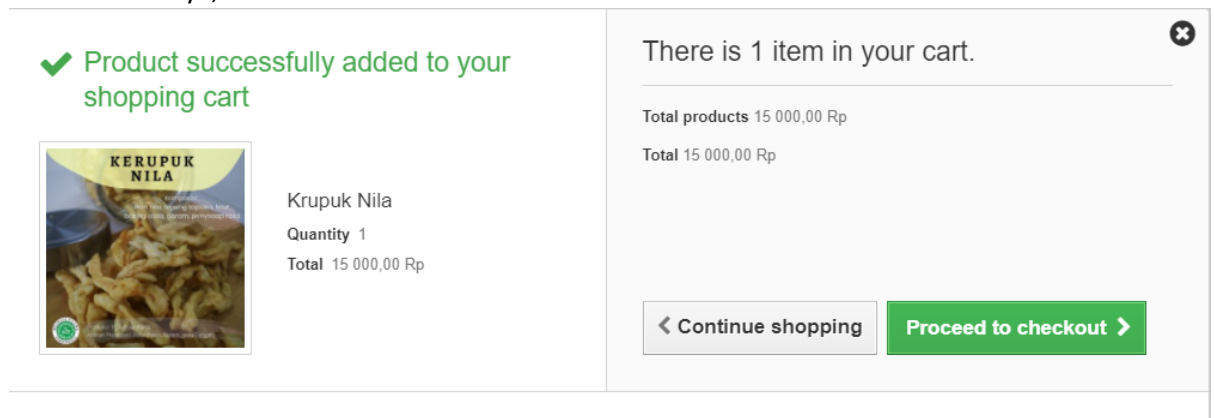


Krupuk Nila


Add to cart

More

4. Jika ingin memilih makanan yang lain, klik "Continue Shopping". jika tidak ada tambahan makanan lainnya, Klik "Proceed to Checkout"



5. Pilih jumlah pesanan. Lalu klik “Proceed to Checkout”

Unit price	Qty		Total
15 000,00 Rp	1 - +		15 000,00 Rp
Total products			15 000,00 Rp
TOTAL			15 000,00 Rp

[Proceed to checkout >](#)

6. Isi formulir data diri anda dan klik “Save”.  
7. Jika sudah benar, klik “Proceed to checkout”.  
8. Centang “I agree . . .” lalu klik “Proceed to checkout”\

I agree to the terms

9. Jika data sudah benar, Pilih metode pembayaran “COD (Cash on Delivery)”



Pay with cash on delivery (COD) (You pay for the merchandise upon delivery)

10. Klik “I Confirm my Order”

[I confirm my order](#)

11. Pesanan anda akan di proses. Jika pesanan belum kunjung datang. Hubingi nomer costumer service.