


**LAPORAN KERJA PRAKTEK**  
**PEMBUATAN WEB PROFIL SEKOLAH**  
**MADRASAH IBTIDAIYAH HIDAYATUSSIBYAN KUMEJING**



**DISUSUN OLEH**

**Muhammad Yusuf**

**1800018202**

**PROGRAM STUDI INFORMATIKA**  
**FAKULTAS TEKNOLOGI INDUSTRI**  
**UNIVERSITAS AHMAD DAHLAN**

**2022**

### HALAMAN PERSETUJUAN INSTANSI

Laporan Kerja Praktik ini telah disetujui sebagai proses pengajuan seminar bagi

Nama : Muhammad Yusuf  
NIM : 1800018202  
Tempat Kerja Praktik : Madrasah Ibtidaiyah Hidayatussibyan Kumejing  
Realisasi Waku Pelaksanaan : 14 Minggu

Wonosobo, 15 Oktober 2022

Menyetujui



Nasiyem., S.Pd.I

NIP. 198007192007102002

HALAMAN PENGESAHAN  
KERJA PRAKTIK  
WEBSITE PROFIL SEKOLAH  
MADRASAH IBTIDAIYAH HIDAYATUSSIBYAN KUMEJING

MUHAMMAD YUSUF  
1800018202

PEMBIMBING : ArfianiNur Khusna,S.T,M.Kom

PENGUJI :Dinan Yulianto, S.T.M.Eng

Yogyakarta, 18 Oktober 2022

Kaprodi Teknik Informatika



Nur Rochmah Dyah Puji Astuti,S.T,M.Kom

NIP.197608192005012001

## Kata Pengantar

Assalamualaikum Warahmatullahi Wabarakatuh  
Bismillahirrahmanirrahim

Puji syukur kami panjatkan kepada Allah SWT atas semua pemberian Nya sehingga kami bisa menyelesaikan laporan ini dengan sebaik baiknya. Sholawat serta salam kami haturkan kepada junjungan Nabi Muhammad SAW yang kita nanti nantikan syafaatnya di hari kiamat nanti.

Laporan ini kami susun dalam rangka memenuhi mata kuliah Kerja Praktik. Pada laporan ini kami akan menjelaskan tentang kerja praktik kami selama satu semester. Meskipun kali ini dalam masa pandemi covid-19 namun harus tetap melaksanakan kegiatan sebagaimana mestinya yaitu dari rumah. Kerja praktik yang kami lakukan juga dari rumah yaitu pembuatan website profil sekolah.

Mohon maaf bila ada kesalahan,apabila ada kritik dan saran dipersilahkan

Wassalamualaikum Warahmatullahi Wabarakatuh

Wonosobo,05 Oktober 2021

Ttd

Muhammad Yusuf

## Daftar Isi

Halaman Persetujuan Instansi.....	
Halaman Pengesahan.....	
Kata Pengantar.....	
Daftar Isi.....	
Daftar Gambar.....	
Daftar Tabel.....	
<b>BAB 1 PENDAHULUAN.....</b>	
A. Latar Belakang.....	
B. Identifikasi Masalah.....	
C. Batasan Masalah.....	
D. Rumusan Masalah.....	
E. Tujuan KP.....	
F. Manfaat KP.....	
<b>BAB II GAMBARAN INSTANSI.....</b>	
A. Umum.....	
B. Struktur Organisasi.....	
C. Sumber daya manusia dan sumber daya fisik lainnya.....	
D. Proses Bisnis.....	
<b>BAB III METODOLOGI KERJA</b>	
<b>PRAKTEK.....</b>	
A. Lokasi KP.....	
B. Metode Pengambilan Kerja Praktik.....Rancangan Jadwal Kerja Praktik.....	
C. Rancangan Sistem.....	
<b>BAB IV HASIL PELAKSANAAN KP.....</b>	
A. Deskripsi Sistem Yang Dibangun.....	
B. Pembahasan Sistem Yang Dibangun.....	
1. Analisis.....	
2. Hasil Implementasi.....	
3. Hasil Capain Kerja.....	
<b>BAB V PENUTUP</b>	
A. Kesimpulan .....	
B. Saran.....	

Daftar Gambar

Gambar 1. Struktur Organisasi.....11

## Daftar Tabel

Tabel 1.1.....	
Tabel 1.2.....	
Tabel 1.3.....	

# **BAB 1**

## **Pendahuluan**

### **A. Latar Belakang**

Perkembangan zaman yang sudah semakin maju membuat banyak instansi berlomba-lomba memperbaiki kualitasnya sesuai dengan perkembangan zaman. Zaman sekarang merupakan era digital dimana semua instansi wajib mengikutinya seperti email, metode pembelajaran dengan metode daring. Tidak terkecuali pembuatan website. Dimana semua instansi rata-rata memiliki website. Kegunaan website ada banyak sekali diantaranya untuk mengenalkan suatu instansi pada dunia melalui internet.

Pada era digital sekarang ini penggunaan website sangatlah penting. Disamping untuk meningkatkan kualitas juga sebagai sarana informasi bagi orang lain. Di Indonesia sendiri banyak perusahaan atau orang-orang yang menyediakan jasa pembuatan website.

Pada saat ini website digunakan untuk media belajar siswa dan juga untuk input data agar data yang disimpan tidak hilang. Namun permasalahannya adalah tidak semua sekolah itu memiliki website seperti yang diinginkan, banyak faktor yang menyebabkan banyak sekolah tidak mempunyai website, diantaranya adalah tidak ada orang yang bisa membuat website, tidak ada jaringan internet, tidak ada operator yang nantinya bisa menggunakan website. Padahal website sangat dibutuhkan untuk kelancaran belajar dimana nantinya siswa bisa mengakses pelajaran yang disampaikan di sekolah dan bisa mempelajarinya di rumah. Dan pada saat pandemi seperti ini yang mengharuskan belajar dari rumah maka bisa menggunakan website sebagai media. Penggunaan website juga bisa untuk portofolio guru bahwasannya dia sudah melaksanakan tugasnya memberikan pelajaran melalui sistem daring dan itu bisa dikontrol melalui website.

Penggunaan website juga pada penyimpanan data sekolah sangat dibutuhkan, seperti input data guru, data siswa, data keuangan, dll. Banyak sekolah yang kehilangan banyak data karena data disimpan di eksternal seperti HDD dan flashdisk yang mana ketika barang itu hilang atau lupa meletakkan maka semua data yang dimiliki hilang begitu saja tanpa tau kemana hilangnya. Dan pada saat pelaporan kepada Dinas Pendidikan atau Departemen Agama akan membuat lagi data yang dibutuhkan, itu menjadi merepotkan dan bekerja dua kali. Namun dengan adanya website maka data yang dibutuhkan menjadi tersimpan di dalam server yang mana nantinya data tersebut tidak akan hilang karena lupa atau mengalami kerusakan. Dengan begitu sewaktu-waktu data



yang dibutuhkan tinggal mengambil lagi didalam website dan bisa diakses kapan saja oleh siapa saja yang memiliki akses kedalam website tersebut.

#### B. Identifikasi Masalah

Banyak instansi yang berusaha memperbaiki kualitas melalui dunia digital. Namun tidak sedikit pula yang belum memiliki website. Berdasarkan latar belakang maka identifikasi masalah yang didapat adalah

1. MI HS Kumejing belum terlalu dikenal oleh masyarakat
2. Perlu adanya sistem website untuk mengelola sarana informasi sekolah

#### C. Batasan Masalah

Batasan masalah dalam KP yang kami lakukan adalah sebagai berikut :

1. Membuat website profil yang user friendly
2. Membuat tampilan admin untuk membantu admin mengelola informasi pada website

#### D. Rumusan Masalah

1. Bagaimana membuat website profil yang menarik dan mudah digunakan?
2. Bagaimana membuat web profil sebagai sarana informasi sekolah?

#### E. Tujuan KP

1. Memberikan pengalaman dalam sistem kerja suatu instansi
2. Membuat sistem yang terstruktur
3. Membuat website profil untuk MI Hs Kumejing

#### F. Manfaat KP

Manfaat KP bagi Mahasiswa :

Menambah wawasan dan pengalaman dalam pembuatan website dengan menggunakan bahasa pemrograman php dan mysql.

Manfaat KP bagi instansi sekolah :

1. Memiliki website sebagai ajang untuk menaikkan akreditasi.
2. Memiliki website untuk sarana informasi sekolah
3. Dapat menyimpan data dalam skala besar dan dapat diakses dimana saja.

## BAB II GAMBARAN INSTANSI

### A. Umum

Sekolah yang berdiri pada tahun 1978 ini merupakan sekolah yang sudah 2 kali mengalami perpindahan tempat. Dimana yang awal pembangunannya berada di sebelah selatan lokasi yang sekarang. Sekolah yang awalnya hanya mempunyai 6 ruang kelas dan 2 ruang kelas TK. Keemudian pada tahun 2006 sekolah tersebut pindah dikarenakan ada tanah wakaf milik salah satu komite sekolah dengan lokasi yang lebih besar dan strategis. Sekolah ini bernama MI Hidayatussibyan Kumejing yang beralamat di Desa Kumejing, Kec. Wadaslintang, Kab. Wonosobo.

Visi :

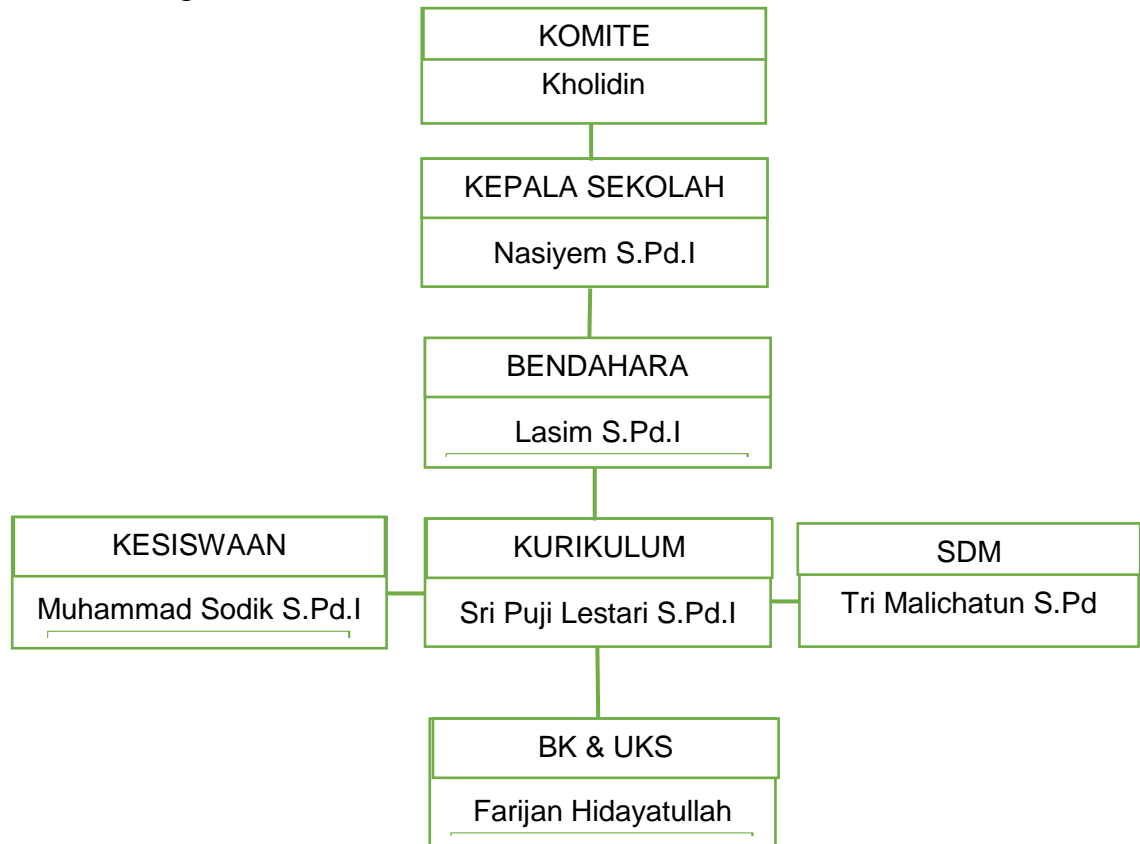
Meningkatkan bidang prestasi, kuat dalam bidang infaq dan mantap dalam akidah.

Misi

1. Melaksanakan KBM secara aktif
2. Menambah jam pelajaran yang dilaksanakan sebelum jam pelajaran dimulai dan mengadakan les
3. Memberi motivasi siswa untuk belajar secara optimal
4. Mengadakan kegiatan ekstrakurikuler
5. Mengadakan sholat jamaah dan ceramah keagamaan
6. Memberikan muatan lokal aswaja pada jam pelajaran

Kontak : [mi.kumejing@yahoo.co.id](mailto:mi.kumejing@yahoo.co.id) / 081326883582

## B. Struktur Organisasi



Gambar 1.Struktur Organisasi

Sekolah ini di Kepalai oleh Bu Nasiyem S,Pd.I sedangkan komite sekolah adalah Pak Kholidin. Terdapat bendahara sekolah yaitu Pak Lasim, S.Pd.I. Bagian kesiswaan ada Pak Muhammad Sodik, S.Pd.i. Bagian Kurikulum yaitu Bu Sri Puji Lestari S,Pd.I. Bagian SDM yaitu Bu Tri Malichatun S,Pd.I. Dan bagian BK & UKS yaitu Mas Farijan Hidayatulloh.

## C. Sumber Daya Manusia dan Sumber Daya Fisik Lainnya

### 1. Sumber Daya Manusia

Sumber daya manusia yang ada di MI Hidayatussibyan Kumejing

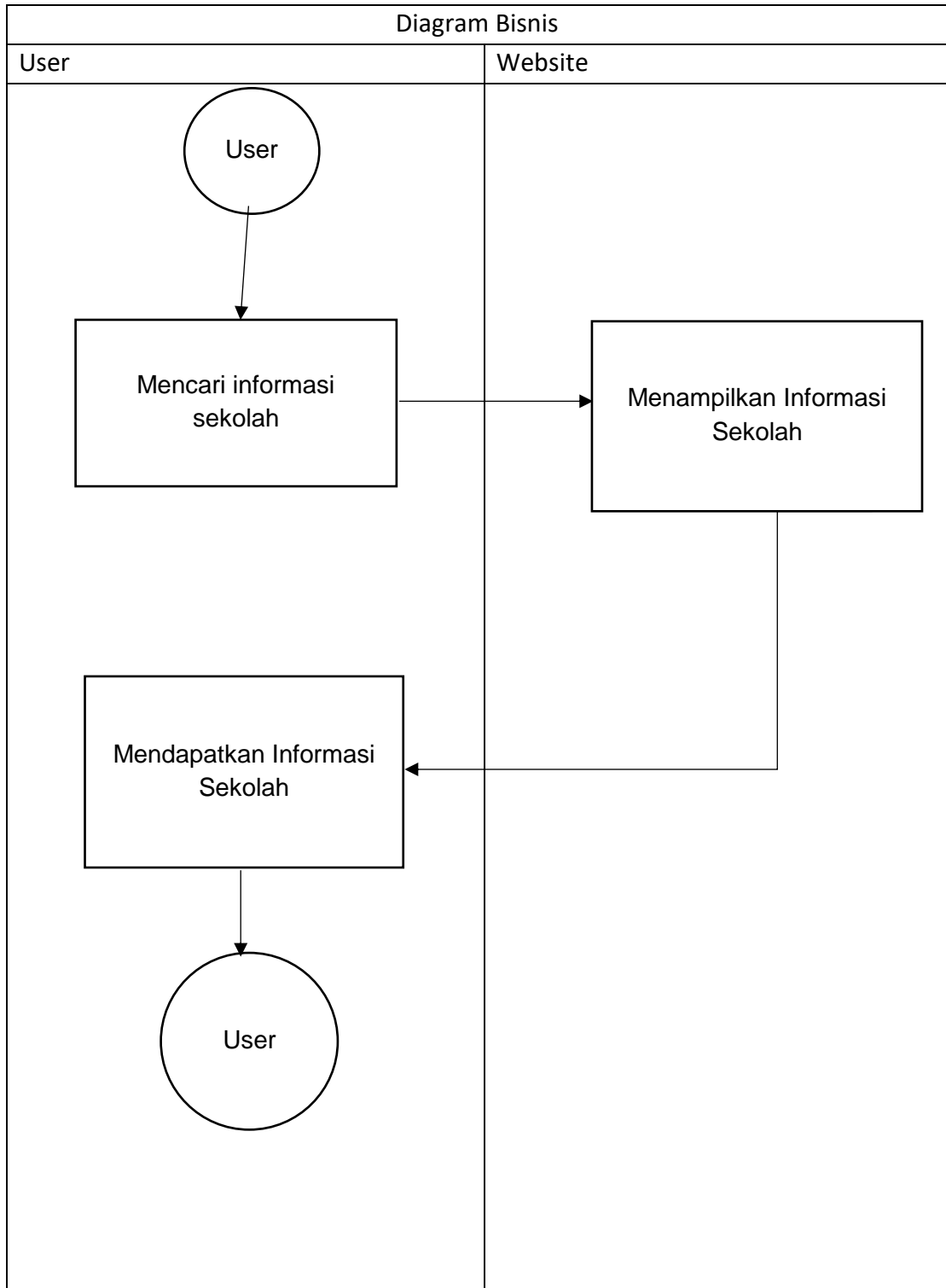
- a. Komite Sekolah : Kholidin
- b. Kepala Sekolah : Nasiyem S.Pd.I
- c. Bendahara : Lasim S.Pd.I
- d. Kesiswaan : Muhammad Sodik S.Pd.I
- e. Kurikulum : Sri Puji Lestari S.Pd.I
- f. SDM : Tri Malichatun S.Pd
- g. BK & UKS : Farijan Hidayatullah
- h. Guru : 1. Nasiyem S.Pd.I  
2. Lasim S.Pd.I  
3. Muhammad Sodik S.Pd.I  
4. Sri Puji Lestari S.Pd.I  
5. Tri Malichatun S.Pd

### 2. Sumber Daya Fisik

Adapun aset yang dimiliki oleh sekolah ini antara lain

- 1. Ruang Kelas : 6 Ruang
- 2. Ruang Kantor : 1 Ruang
- 3. Ruang Tamu : 1 Ruang
- 4. Ruang Kepala Sekolah : 1 Ruang
- 5. Ruang Perpustakaan : 1 Ruang
- 6. Laboratorium Komputer : 1 Ruang
- 7. Ruang UKS & BK : 1 Ruang

D. Proses Bisnis



Tabel1.2

BAB III METODOLOGI KERJA PRAKTEK

A. Lokasi KP : Madrasah Ibtidaiyah Hidayatussibyan Kumejing  
 Alamat : Kedung Bulu RT 09/02 Kumejing, Wadaslintang, Wonosobo  
 Kontak Pembimbing : 082226075950 / Muhammad Sodik S.Pd.I

B. Metode Pengambilan Kerja Praktek  
 Metode yang kami gunakan adalah bimbingan secara langsung atau tatap muka disekolah dengan wawancara bersama pendamping KP di sekolah.

C. Rancangan Jadwal Kegiatan Kerja Praktek

No.	Nama Kegiatan	Minggu Pelaksanaan														Realisasi		
		1	2	3	4	5	6	7	8	9	10	11	12	13	14	Ya/Tidak	%	
1.	Pembahasan konsep web	●															Ya	10
2.	Merancang sistem		■	●													Ya	10
3.	Mengerjakan BAB I					●											Ya	10
4.	Menyelesaikan BAB I						●										Ya	10
5.	Mengerjakan BAB 2							●									Ya	10
6.	Menyelesaikan BAB 2								●								Ya	10
7.	Mengerjakan BAB 3									●							Ya	10
8.	Menyelesaikan BAB 3										●						Ya	10
9.	Menyelesaikan BAB 4															●	Ya	10
10.	Menyelesaikan Program															●	Ya	10

Tabel1.3

Yogyakarta, .....

Menyetujui,

Dosen Pembimbing KP

#### D. Rancangan sistem

1. Menganalisis Sistem

Proses analisis dilakukan untuk menentukan seperti apa input dan output yang akan ditampilkan dan apa saja yang akan dibutuhkan

2. Merancang program

Program dirancang berdasarkan pada kebutuhan yang sudah kita analisis

3. Mengimplementasikan Program

Dengan menerapkan hasil rancangan program pada aplikasi yang akan digunakan untuk pembuatan website

4. Mengevaluasi Sistem

Sistem yang kita buat dianalisis untuk mendapatkan hasil yang terbaik sesuai yang diinginkan

5. Pelatihan dan Pemeliharaan

Tahap ini digunakan untuk melihat hasil akhir dari program yang telah dibuat.

## BAB IV HASIL PELAKSANAAN KP

### A. Deskripsi Sistem Yang Dibangun

Sistem yang dibangun merupakan sistem web profil sekolah dimana tampilan awal diisi dengan tampilan fisik dari sekolah dan prestasi yang telah diraih. Kemudian akan ada menu dari nama nama siswa dan guru. Juga akan ada menu untuk menampilkan alumni siswa disekolah tersebut. Kemudian di lengkapi dengan menu pembelajaran untuk sarana belajar siswa.

### B. Pembahasan Sistem Yang Dibangun

#### 1. Analisis

##### a. Kebutuhan Fungsional

Kebutuhan yang berisi proses apa saja yang bisa dilakukan oleh sistem.

##### b. Kebutuhan Non-Fungsional

Perangkat yang digunakan dalam proses pembuatan website.

#### 1. Software

- a. Sistem Informasi : Windows 10 64 bit
- b. Text Editor : Visual Studio Code
- c. Web Browser : Mozilla Firefox

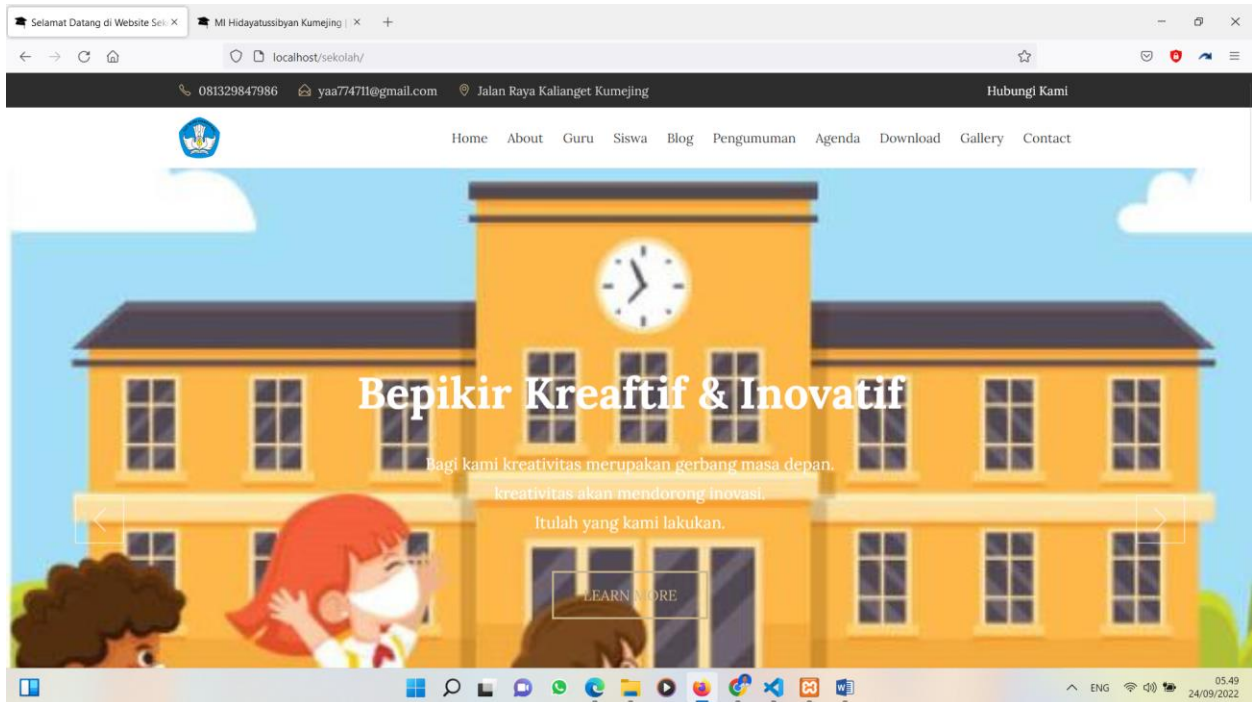
#### 2. Hardware

- a. Processor : AMD Ryzen 5 3550H with Radeon Vega Mobile Gfx  
2.1GHz
- b. GPU : NVIDIA GeForce GTX 1050
- c. RAM : 12 GB
- d. Hardisk : 1 TB

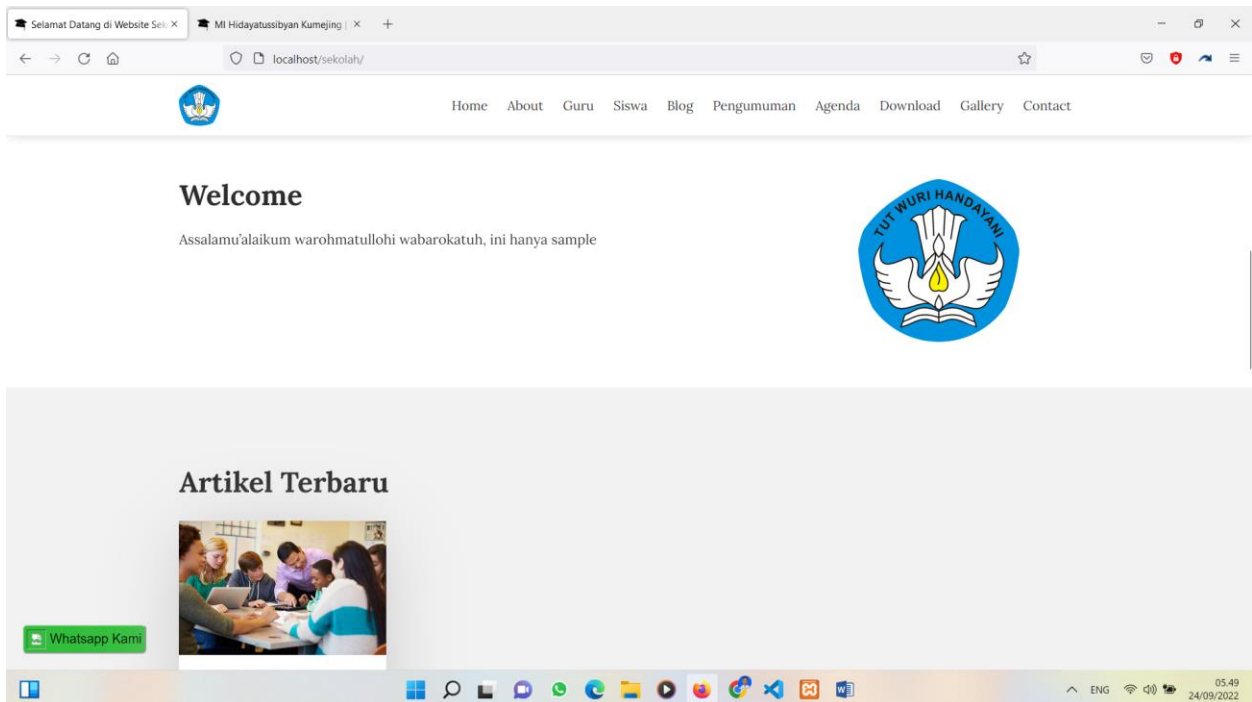


## 2. Hasil Implementasi

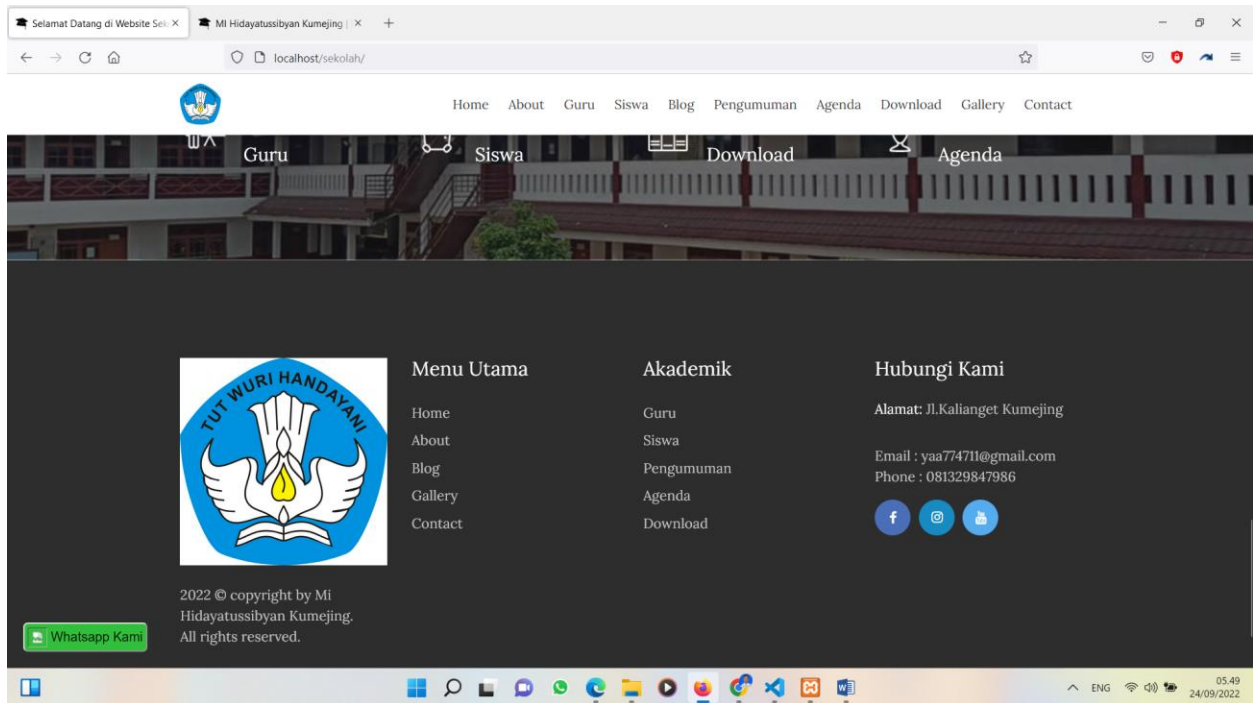
- a. Halaman yang pertama kali muncul ketika mengakses website adalah halaman home



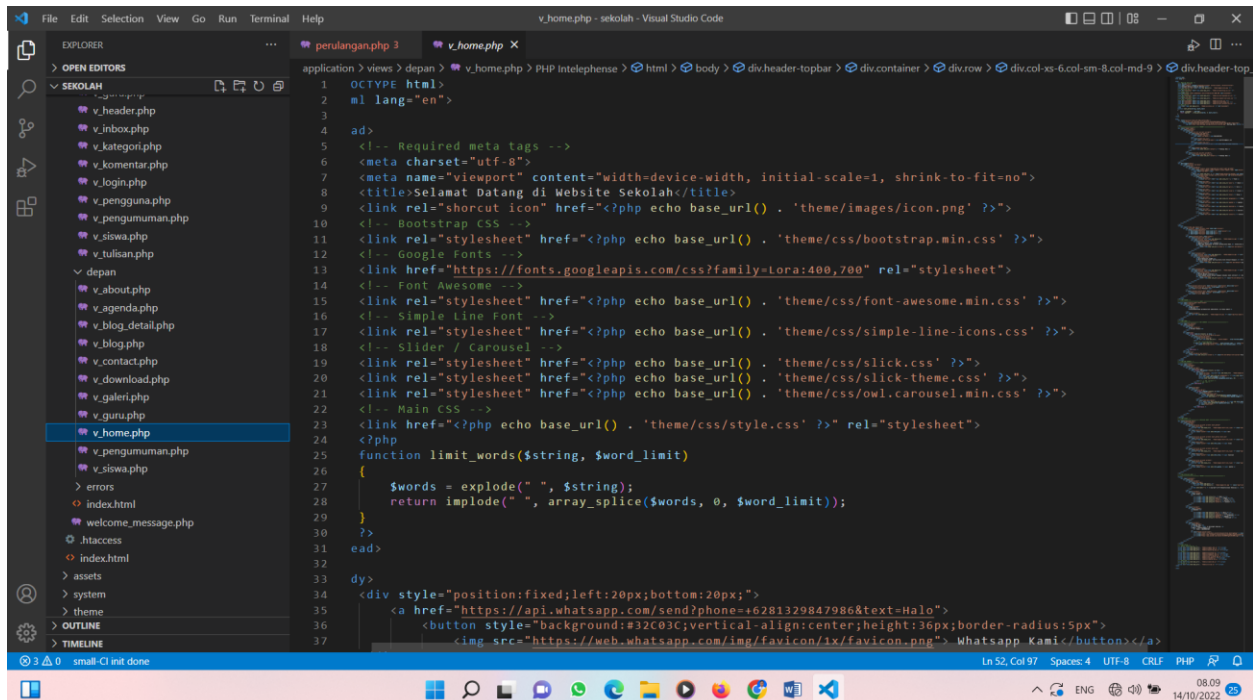
Gambar 1.1



Gambar 1.2

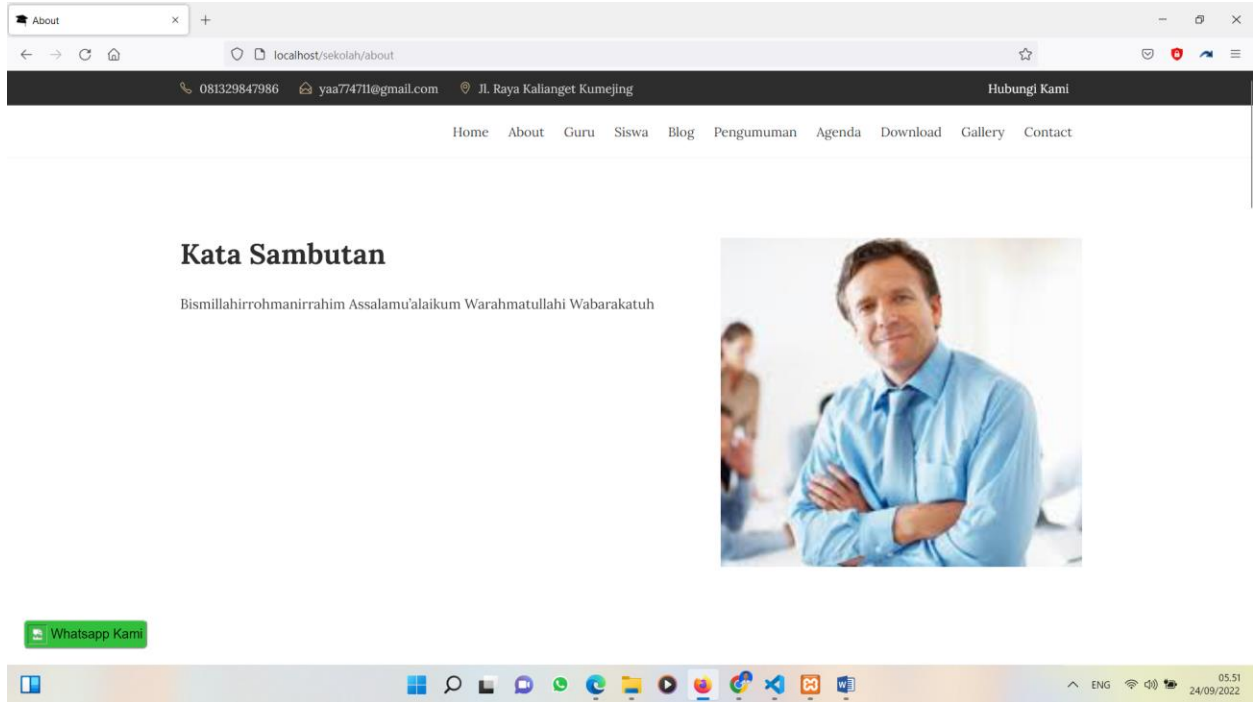


Gambar 1.3

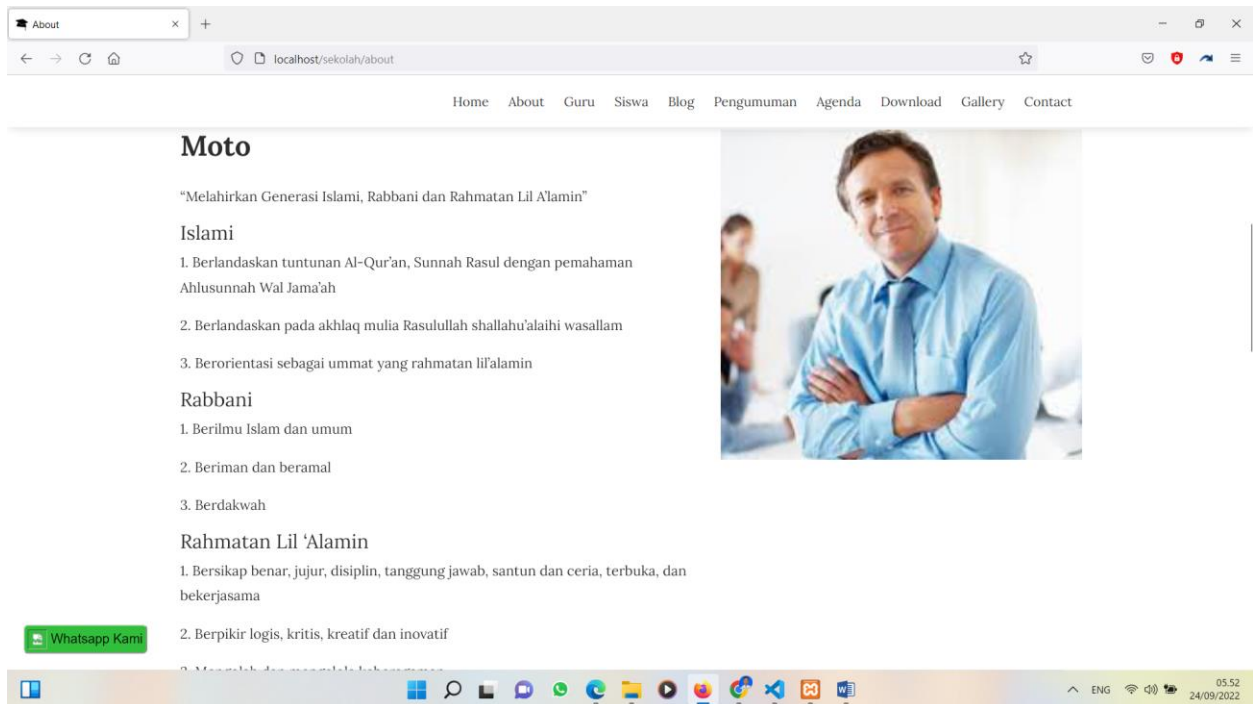


Pada halaman home ini siperlihatkan bebrapa foto sekolah yang nantinya akan di pasang pada halaman awal

- b. Menu kedua yaitu about. Pada menu ini akan ditampilkan kata sambutan dari kepala sekolah dan juga akan ditampilkan visi dan misi sekolah atau moto sekolah.



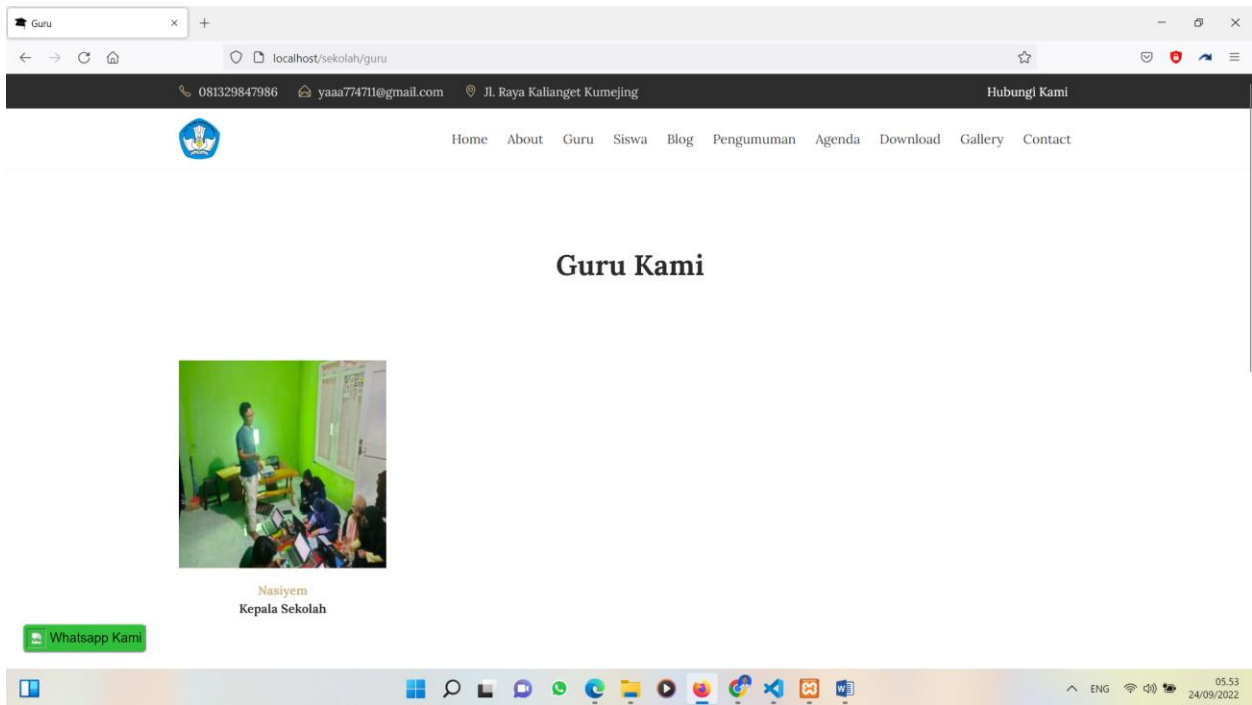
Gambar1.4



Gambar 1.5

```
File Edit Selection View Go Run Terminal Help v_about.php - sekolah - Visual Studio Code
EXPLORER
OPEN EDITORS
SEKOLAH
v_about.php
v_agenda.php
v_blog_detail.php
v_blog.php
v_contact.php
v_download.php
v_galeri.php
v_guru.php
v_home.php
v_pengumuman.php
v_siswa.php
errors
index.html
welcome_message.php
.htaccess
index.html
assets
system
theme
OUTLINE
TIMELINE
perulangan.php 3 v_about.php x
application > views > depan > v_about.php > html > body > section.welcome_about > div.container > div.row > div.col-md-7 > p
1 <!DOCTYPE html>
2 <html lang="en">
3
4 <head>
5 <!-- Required meta tags -->
6 <meta charset="utf-8">
7 <meta name="viewport" content="width=device-width, initial-scale=1, shrink-to-fit=no">
8 <title>About</title>
9 <link rel="shortcut icon" href="php echo base_url() . 'theme/images/icon.png' ?&gt;"&gt;
10 &lt;!-- Bootstrap CSS --&gt;
11 &lt;link rel="stylesheet" href="<?php echo base_url() . 'theme/css/bootstrap.min.css' ?&gt;"&gt;
12 &lt;!-- Google Fonts --&gt;
13 &lt;link href="https://fonts.googleapis.com/css?family=Lora:400,700" rel="stylesheet"&gt;
14 &lt;!-- Font Awesome --&gt;
15 &lt;link rel="stylesheet" href="<?php echo base_url() . 'theme/css/font-awesome.min.css' ?&gt;"&gt;
16 &lt;!-- Simple Line Font --&gt;
17 &lt;link rel="stylesheet" href="<?php echo base_url() . 'theme/css/simple-line-icons.css' ?&gt;"&gt;
18 &lt;!-- Owl Carousel --&gt;
19 &lt;link rel="stylesheet" href="<?php echo base_url() . 'theme/css/slick.css' ?&gt;"&gt;
20 &lt;link rel="stylesheet" href="<?php echo base_url() . 'theme/css/slick-theme.css' ?&gt;"&gt;
21 &lt;link rel="stylesheet" href="<?php echo base_url() . 'theme/css/owl.carousel.min.css' ?&gt;"&gt;
22 &lt;!-- Main CSS --&gt;
23 &lt;link href="<?php echo base_url() . 'theme/css/style.css' ?&gt;" rel="stylesheet"&gt;
24 &lt;/head&gt;
25
26 &lt;body&gt;
27 &lt;div style="position:fixed;left:20px;bottom:20px;"&gt;
28 &lt;a href="https://api.whatsapp.com/send?phone=6281329847986&amp;text=Halo"&gt;
29 &lt;button style="background:#32C03C;vertical-align:center;height:36px;border-radius:5px"&gt;
30 &lt;img src="https://web.whatsapp.com/img/favicon/1x/favicon.png"&gt; Whatsapp Kami&lt;/button&gt;&lt;/div&gt;
31
32 &lt;!--===== HEADER =====&gt;
33 &lt;div class="header-topbar"&gt;
34 &lt;div class="container"&gt;
35 &lt;div class="row"&gt;
36 &lt;div class="col-xs-6 col-sm-8 col-md-9"&gt;
37 &lt;div class="header-top_address"&gt;</pre
```

c. Menu ketiga yaitu guru. Pada bagian ini akan ditampilkan profil guru yang ada disekolah.

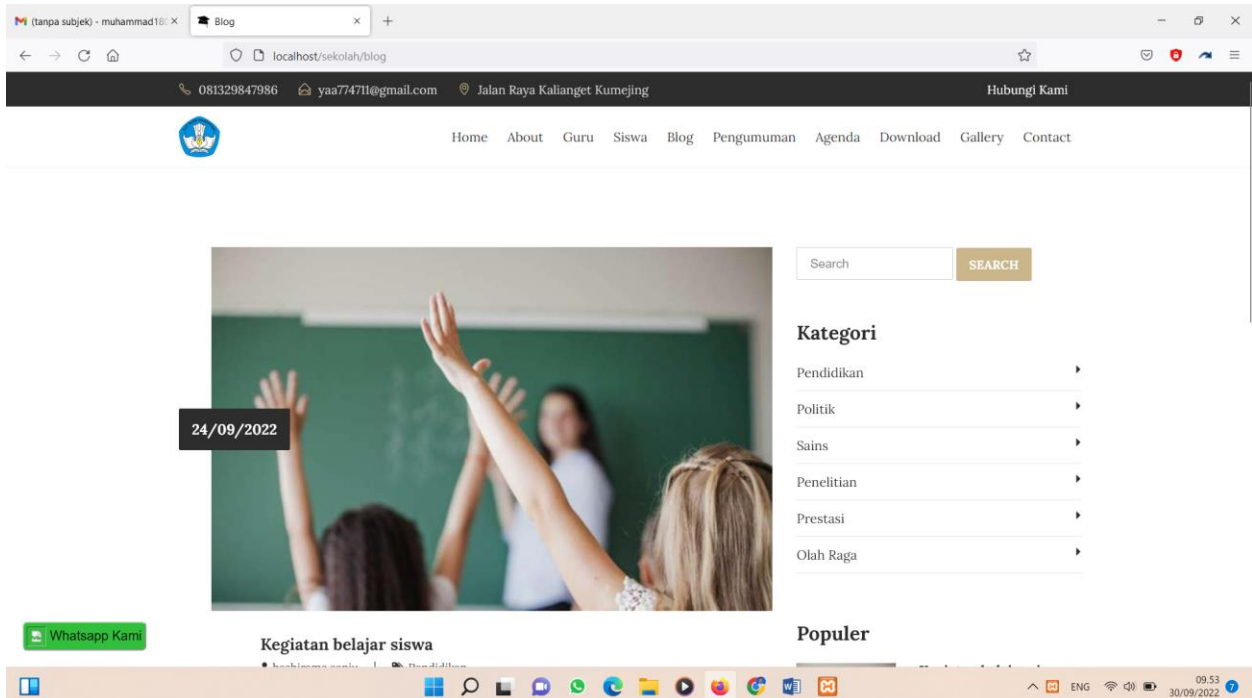


Gambar 1.6



```
File Edit Selection View Go Run Terminal Help v_siswa.php - sekolah - Visual Studio Code
EXPLORER
SEKOLAH
v_header.php
v_inbox.php
v_kategori.php
v_komentar.php
v_login.php
v_pengguna.php
v_pengumuman.php
v_siswa.php
v_tulisan.php
depan
v_about.php
v_agenda.php
v_blog_detail.php
v_blog.php
v_contact.php
v_download.php
v_galeri.php
v_guru.php
v_home.php
v_pengumuman.php
v_siswa.php
errors
index.html
welcome_message.php
.htaccess
index.html
assets
system
theme
OUTLINE
TIMELINE
perulangan.php 3 v_siswa.php x
application > views > depan > v_siswa.php > html > body > div > a
1 <!-->
2 <!-->
3 <!-->
4 <!-->
5 -- Required meta tags -->
6 <meta charset="utf-8">
7 <meta name="viewport" content="width=device-width, initial-scale=1, shrink-to-fit=no">
8 <title>Guru</title>
9 <link rel="shortcut icon" href="{?php echo base_url()}. 'theme/images/icon.png' ?>">
10 -- Bootstrap CSS -->
11 <link rel="stylesheet" href="{?php echo base_url()}. 'theme/css/bootstrap.min.css' ?>">
12 -- Google Fonts -->
13 <link href="https://fonts.googleapis.com/css?family=Lora:400,700" rel="stylesheet">
14 -- Font Awesome -->
15 <link rel="stylesheet" href="{?php echo base_url()}. 'theme/css/font-awesome.min.css' ?>">
16 -- Simple Line Font -->
17 <link rel="stylesheet" href="{?php echo base_url()}. 'theme/css/simple-line-icons.css' ?>">
18 -- Owl Carousel -->
19 <link rel="stylesheet" href="{?php echo base_url()}. 'theme/css/slick.css' ?>">
20 <link rel="stylesheet" href="{?php echo base_url()}. 'theme/css/slick-theme.css' ?>">
21 <link rel="stylesheet" href="{?php echo base_url()}. 'theme/css/owl.carousel.min.css' ?>">
22 -- Main CSS -->
23 <link href="{?php echo base_url()}. 'theme/css/style.css' ?>" rel="stylesheet">
24 <!-->
25 <!-->
26 <!-->
27 <div style="position:fixed;left:20px;bottom:20px;">
28 <a href="https://api.whatsapp.com/send?phone=6281329847986&text=Halo">
29 <button style="background:#32c03c;vertical-align:center;height:36px;border-radius:5px">
30  Whatsapp Kami</button></a>
31 </div>
32 ----- HEADER ----->
33 <div class="header-topbar">
34 <div class="container">
35 <div class="row">
36 <div class="col-xs-6 col-sm-8 col-md-9">
37 <div class="header-top_address">
```

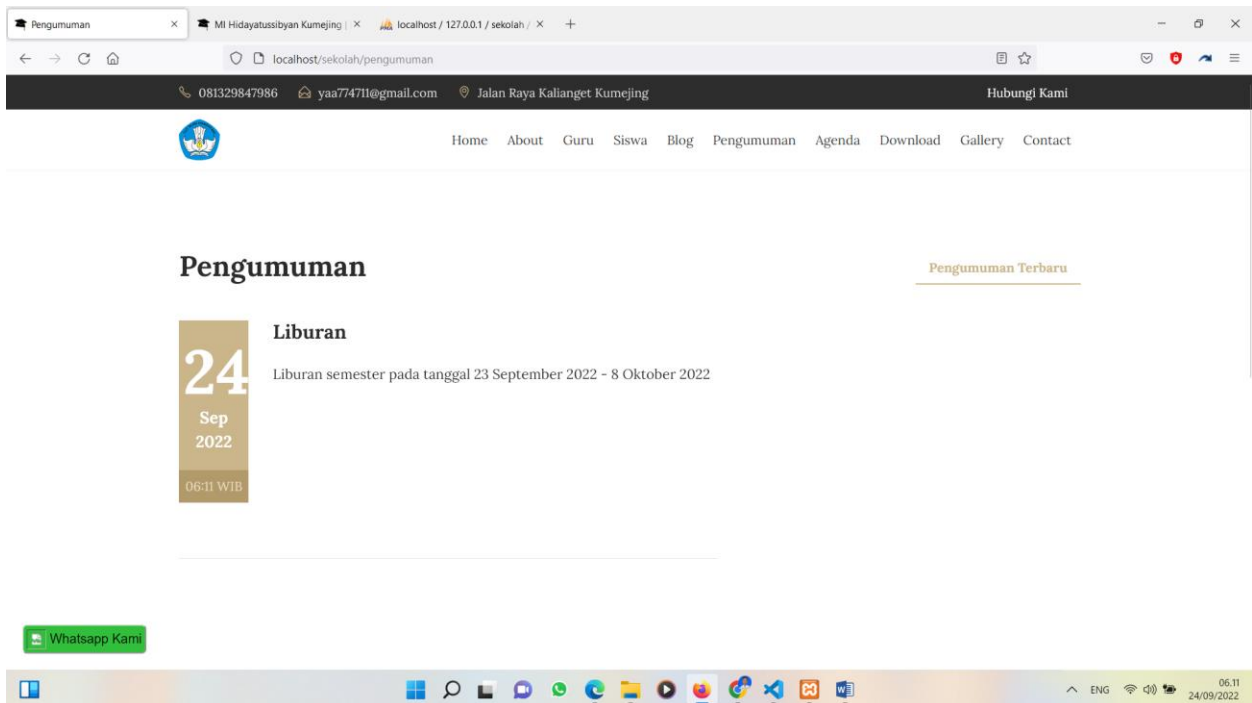
e. Menu kelima yaitu blog. Pada bagian ini akan ditampilkan blog blog kegiatan sekolah



Gambar 1.8

```
1 <!DOCTYPE html>
2 <html lang="en">
3
4 <head>
5 <!-- Required meta tags -->
6 <meta charset="utf-8">
7 <meta name="viewport" content="width=device-width, initial-scale=1, shrink-to-fit=no">
8 <title>Blog</title>
9 <link rel="shortcut icon" href="php echo base_url() . 'theme/images/icon.png' ?&gt;"&gt;
10 &lt;!-- Bootstrap CSS --&gt;
11 &lt;link rel="stylesheet" href="<?php echo base_url() . 'theme/css/bootstrap.min.css' ?&gt;"&gt;
12 &lt;!-- Google Fonts --&gt;
13 &lt;link href="https://fonts.googleapis.com/css?family=Lora:400,700" rel="stylesheet"&gt;
14 &lt;!-- Font Awesome --&gt;
15 &lt;link rel="stylesheet" href="<?php echo base_url() . 'theme/css/font-awesome.min.css' ?&gt;"&gt;
16 &lt;!-- Simple Line Font --&gt;
17 &lt;link rel="stylesheet" href="<?php echo base_url() . 'theme/css/simple-line-icons.css' ?&gt;"&gt;
18 &lt;!-- Owl Carousel --&gt;
19 &lt;link rel="stylesheet" href="<?php echo base_url() . 'theme/css/owl.carousel.min.css' ?&gt;"&gt;
20 &lt;!-- Main CSS --&gt;
21 &lt;link href="<?php echo base_url() . 'theme/css/style.css' ?&gt;" rel="stylesheet"&gt;
22 &lt;/php
23 function limit_words($string, $word_limit)
24 {
25     $words = explode(" ", $string);
26     return implode(" ", array_splice($words, 0, $word_limit));
27 }
28 ?&gt;
29 &lt;/head&gt;
30
31 &lt;body&gt;
32 &lt;div style="position:fixed;left:20px;bottom:20px;"&gt;
33 &lt;a href="https://api.whatsapp.com/send?phone=6281329847986&amp;text=Halo"&gt;
34 &lt;button style="background:#32c03c;vertical-align:center;height:36px;border-radius:5px"&gt;
35 &lt;img src="https://web.whatsapp.com/img/favicon/1x/favicon.png"&gt; Whatsapp Kami&lt;/button&gt;&lt;/div&gt;
36
37 &lt;!-- ===== HEADER ===== --&gt;</pre
```

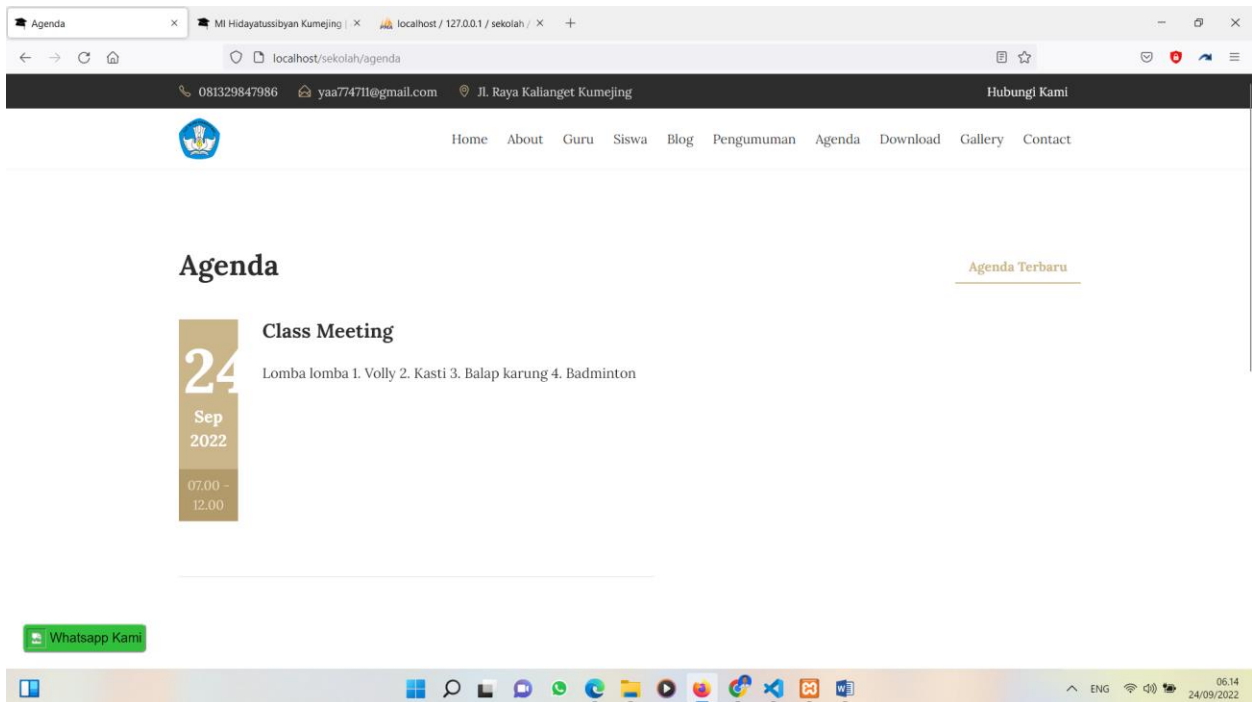
f. Menu keenam yaitu pengumuman. Pada bagian ini akan ditampilkan menu Pengumuman yang akan disebarakan kepada siswa.



Gambar 1.9

```
1 <!-->
2 <!-->
3 <!-->
4 <!-->
5 -- Required meta tags -->
6 <meta charset="utf-8">
7 <meta name="viewport" content="width=device-width, initial-scale=1, shrink-to-fit=no">
8 <title>Pengumuman</title>
9 <link rel="shortcut icon" href="<?php echo base_url() . 'theme/images/icon.png' ?>">
10 -- Bootstrap CSS -->
11 <link rel="stylesheet" href="<?php echo base_url() . 'theme/css/bootstrap.min.css' ?>">
12 -- Google Fonts -->
13 <link href="https://fonts.googleapis.com/css?family=Lora:400,700" rel="stylesheet">
14 -- Font Awesome -->
15 <link rel="stylesheet" href="<?php echo base_url() . 'theme/css/font-awesome.min.css' ?>">
16 -- Simple Line Font -->
17 <link rel="stylesheet" href="<?php echo base_url() . 'theme/css/simple-line-icons.css' ?>">
18 -- Calendar CSS -->
19 <link rel="stylesheet" href="<?php echo base_url() . 'theme/css/fullcalendar.min.css' ?>" />
20 -- Owl Carousel -->
21 <link rel="stylesheet" href="<?php echo base_url() . 'theme/css/owl.carousel.min.css' ?>">
22 -- Main CSS -->
23 <link href="<?php echo base_url() . 'theme/css/style.css' ?>" rel="stylesheet">
24 </head>
25 <body>
26 <div style="position:fixed;left:20px;bottom:20px;">
27 <a href="https://api.whatsapp.com/send?phone=6281329847986&text=Halo">
28 <button style="background:#32c03c;vertical-align:center;height:36px;border-radius:5px">
29  Whatsapp Kami</button></a>
30 </div>
31 <!-->
32 <!-->
33 <div class="header-topbar">
34 <div class="container">
35 <div class="row">
36 <div class="col-xs-6 col-sm-8 col-md-9">
37 <div class="header-top_address">
```

g. Menu ketujuh yaitu Agenda. Pada menu ini akan ditampilkan agenda yang akan dilaksanakan disekolah.

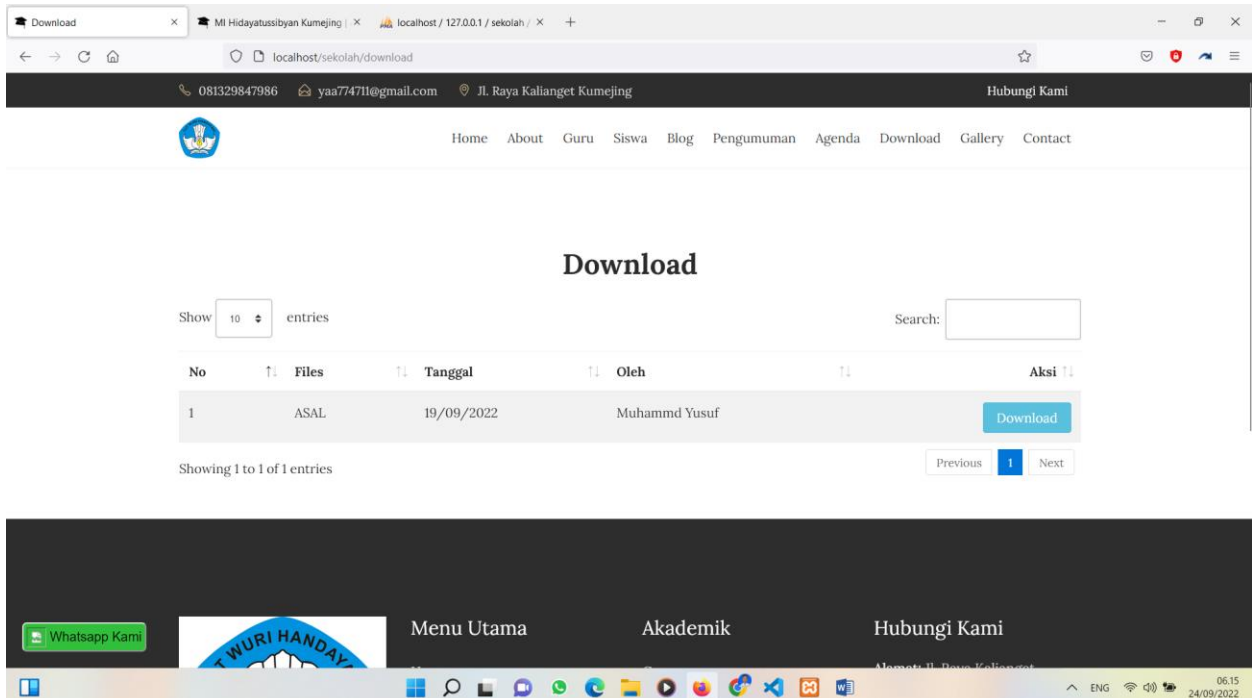


Gambar 1.10



```
1 <!DOCTYPE html>
2 lang="en">
3
4
5 -- Required meta tags --
6 eta charset="utf-8">
7 eta name="viewport" content="width=device-width, initial-scale=1, shrink-to-fit=no">
8 title>Agenda</title>
9 ink rel="shortcut icon" href="<?php echo base_url() . 'theme/images/icon.png' ?>">
10 -- Bootstrap CSS --
11 ink rel="stylesheet" href="<?php echo base_url() . 'theme/css/bootstrap.min.css' ?>">
12 -- Google Fonts --
13 ink href="https://fonts.googleapis.com/css?family=Lora:400,700" rel="stylesheet">
14 -- Font Awesome --
15 ink rel="stylesheet" href="<?php echo base_url() . 'theme/css/font-awesome.min.css' ?>">
16 -- Simple Line Font --
17 ink rel="stylesheet" href="<?php echo base_url() . 'theme/css/simple-line-icons.css' ?>">
18 -- Calendar CSS --
19 ink rel="stylesheet" href="<?php echo base_url() . 'theme/css/fullcalendar.min.css' ?>" />
20 -- Owl Carousel --
21 ink rel="stylesheet" href="<?php echo base_url() . 'theme/css/owl.carousel.min.css' ?>">
22 -- Main CSS --
23 ink href="<?php echo base_url() . 'theme/css/style.css' ?>" rel="stylesheet">
24 >
25
26
27 iv style="position:fixed;left:20px;bottom:20px;">
28 <a href="https://api.whatsapp.com/send?phone=6281329847986&text=Halo">
29 <button style="background:#32c03c;vertical-align:center;height:36px;border-radius:5px">
30  Whatsapp Kami</button></a>
31 </div>
32 ----- HEADER -----
33 iv class="header-topbar">
34 <div class="container">
35 <div class="row">
36 <div class="col-xs-6 col-sm-8 col-md-9">
37 <div class="header-top_address">
```

h. Menu kedelapan yaitu download. Pada menu ini digunakan untuk mendownload file untuk kepentingan pengajaran seperti soal mata pelajaran.



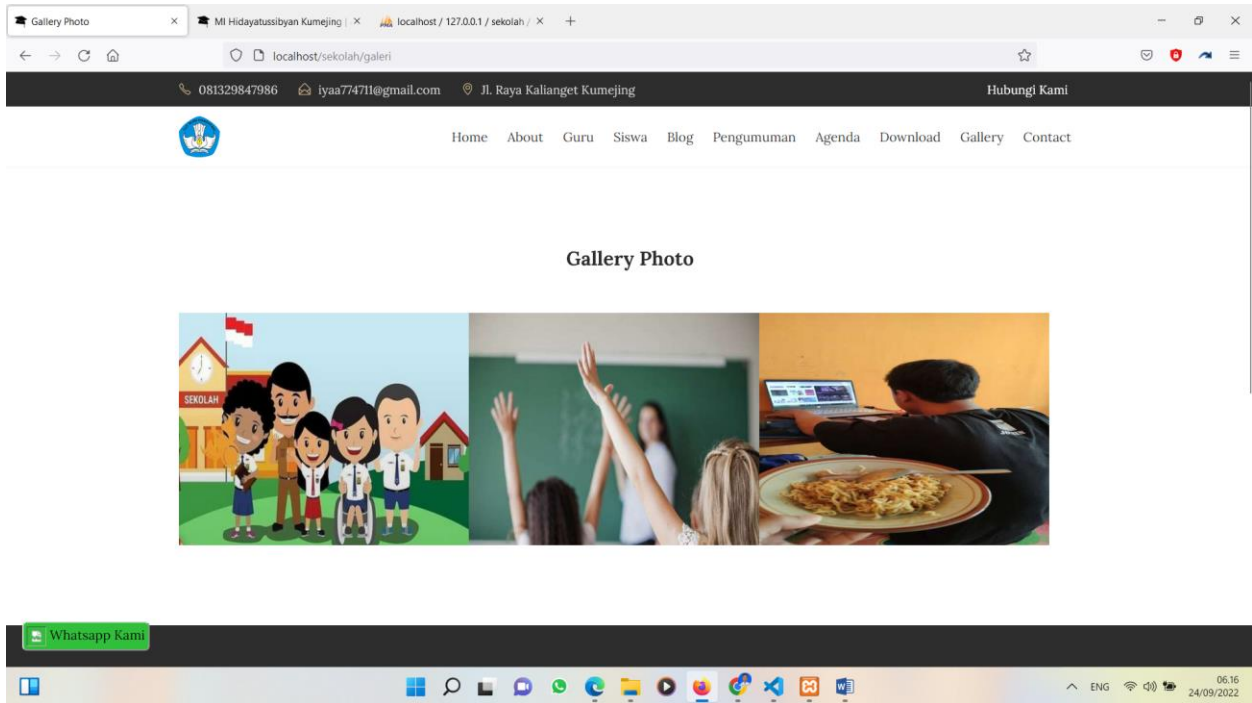
Gambar 1.11

```
File Edit Selection View Go Run Terminal Help
v_download.php - sekolah - Visual Studio Code

EXPLORER
SEKOLAH
v_header.php
v_inbox.php
v_kategori.php
v_komentar.php
v_login.php
v_pengguna.php
v_pengumuman.php
v_siswa.php
v_tulisan.php
depan
v_about.php
v_agenda.php
v_blog_detail.php
v_blog.php
v_contact.php
v_download.php
v_galeri.php
v_guru.php
v_home.php
v_pengumuman.php
v_siswa.php
errors
index.html
welcome_message.php
.htaccess
index.html
assets
system
theme
OUTLINE
TIMELINE

perulangan.php 3 v_download.php X
application > views > depan > v_download.php > html > body > div > a
1 <!DOCTYPE html>
2 lang="en">
3
4
5 -- Required meta tags --
6 <meta charset="utf-8">
7 <meta name="viewport" content="width=device-width, initial-scale=1, shrink-to-fit=no">
8 <title>Download</title>
9 <link rel="shortcut icon" href="<?php echo base_url() . 'theme/images/icon.png' ?>">
10 -- Bootstrap CSS --
11 <link rel="stylesheet" href="<?php echo base_url() . 'theme/css/bootstrap.min.css' ?>">
12 -- Google Fonts --
13 <link href="https://fonts.googleapis.com/css?family=Lora:400,700" rel="stylesheet">
14 -- Font Awesome --
15 <link rel="stylesheet" href="<?php echo base_url() . 'theme/css/font-awesome.min.css' ?>">
16 -- Simple Line Font --
17 <link rel="stylesheet" href="<?php echo base_url() . 'theme/css/simple-line-icons.css' ?>">
18 -- Owl Carousel --
19 <link rel="stylesheet" href="<?php echo base_url() . 'theme/css/owl.carousel.min.css' ?>">
20 -- Main CSS --
21 <link href="<?php echo base_url() . 'theme/css/style.css' ?>" rel="stylesheet">
22 <link href="<?php echo base_url() . 'theme/css/datatables.bootstrap4.min.css' ?>" rel="stylesheet">
23
24 </a>
25
26
27 <div style="position:fixed;left:20px;bottom:20px;">
28 <a href="https://api.whatsapp.com/send?phone=6281329847986&text=Halo">
29 <button style="background:#32c03c;vertical-align:center;height:36px;border-radius:5px">
30  Whatsapp Kami</button></a>
31 </div>
32 ----- HEADER -----
33 <div class="header-topbar">
34 <div class="container">
35 <div class="row">
36 <div class="col-xs-6 col-sm-8 col-md-9">
37 <div class="header-top_address">
```

i. Menu kesembilan yaitu galeri. Pada menu ini akan ditampilkan foto foto kegiatan sekolah.



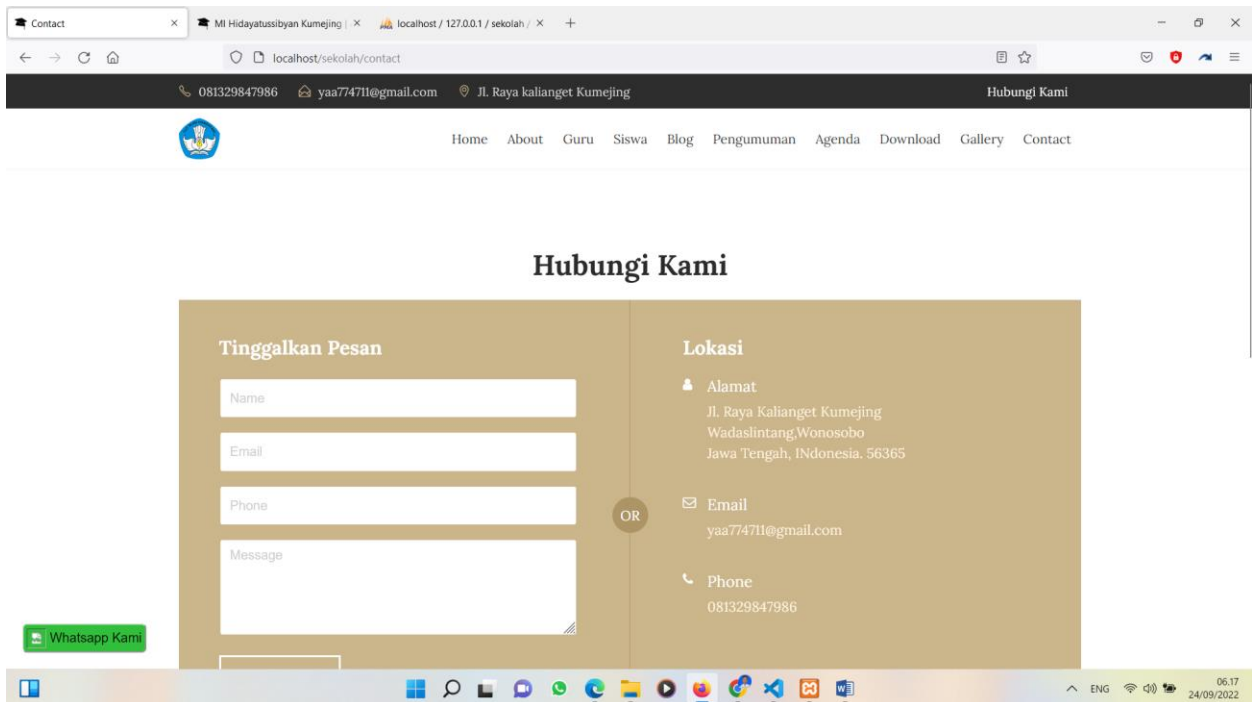
Gambar 1.12

```

1
2
3
4
5 <meta tags -->
6 = "utf-8"
7 <viewport content="width=device-width, initial-scale=1" />
8 <title> Photo </title>
9 <script src="js/jquery.min.js"></script>
10 <script src="js/popper.min.js"></script>
11 <script src="js/yesheet.js"></script>
12 <script src="js/ons.js"></script>
13 <script src="https://fonts.googleapis.com/css?family=Roboto:400,500,700,900"></script>
14 <script src="js/some.js"></script>
15 <script src="js/yesheet.js"></script>
16 <script src="js/lineFont.js"></script>
17 <script src="js/yesheet.js"></script>
18 <script src="js/PopupCSS.js"></script>
19 <script src="js/yesheet.js"></script>
20 <script src="js/verCSS.js"></script>
21 <script src="js/yesheet.js" type="text/css" href="base_url() . 'theme/css/normalize.css' ?>" />
22 <script src="js/yesheet.js" type="text/css" href="base_url() . 'theme/css/set2.css' ?>" />
23
24 <div class="Gallery">
25 <script src="base_url() . 'theme/css/animated-masonry-gallery.css' ?>" rel="stylesheet" type="text/css" />
26 </div>
27 <script src="base_url() . 'theme/css/style.css' ?>" rel="stylesheet" />
28
29
30
31 <div style="position:fixed;left:20px;bottom:20px;">
32 <a href="https://api.whatsapp.com/send?phone=6281329847986&text=Halo">
33 <div style="background:#32c03c;vertical-align:center;height:36px;border-radius:5px">
34  Whatsapp Kami</div></a>
35
36 ----- HEADER -----
37 <div class="header-topbar">

```

j. Menu ke sepuluh adalah Contact. Pada menu ini digunakan untuk pemberitahuan kontak sekolah yang bisa dihubungi.



Gambar 1.13

```

1 <!DOCTYPE html>
2 <html lang="en">
3
4 <!-- Required meta tags -->
5 <meta charset="utf-8">
6 <meta name="viewport" content="width=device-width, initial-scale=1, shrink-to-fit=no">
7 <title>Contact</title>
8 <link rel="shortcut icon" href="<?php echo base_url() . 'theme/images/icon.png' ?>">
9 <!-- Bootstrap CSS -->
10 <link rel="stylesheet" href="<?php echo base_url() . 'theme/css/bootstrap.min.css' ?>">
11 <!-- Google Fonts -->
12 <link href="https://fonts.googleapis.com/css?family=Lora:400,700" rel="stylesheet">
13 <!-- Font Awesome -->
14 <link rel="stylesheet" href="<?php echo base_url() . 'theme/css/font-awesome.min.css' ?>">
15 <!-- Simple Line Font -->
16 <link rel="stylesheet" href="<?php echo base_url() . 'theme/css/simple-line-icons.css' ?>">
17 <!-- Owl Carousel -->
18 <link rel="stylesheet" href="<?php echo base_url() . 'theme/css/owl.carousel.min.css' ?>">
19 <!-- Main CSS -->
20 <link href="<?php echo base_url() . 'theme/css/style.css' ?>" rel="stylesheet">
21 </head>
22 <body>
23
24 <div style="position:fixed;left:20px;bottom:20px;">
25 <a href="https://api.whatsapp.com/send?phone=6281329847986&text=Halo">
26 <button style="background:#32c03c;vertical-align:center;height:36px;border-radius:5px">
27  Whatsapp Kami</button></a>
28 </div>
29
30 <!--===== HEADER =====>
31 <div class="header-topbar">
32 <div class="container">
33 <div class="row">
34 <div class="col-xs-6 col-sm-8 col-md-9">
35 <div class="header-top_address">
36 <div class="header-top_list">
37 <span class="icon-phone"></span>081329847986

```

### 3. Hasil Capain Kerja

Sistem Website Profil MI Hidayatussibyan Kumejing telah selesai dan telah dilakukan pengujian dengan metode tabel black-box test. Pengujian yang dilakukan dengan menggunakan black-box test ini bertujuan untuk mengetahui apakah system yang dibuat telah berjalan sesuai dengan yang diharapkan atau belum. Pengujian dengan menggunakan beberapa responden.

No	Halaman yang diuji	Aksi	Reaksi sistem		Hasil benar dalam %
			Benar	Salah	
1	Menu Home	Menampilkan menu home yang sesuai dengan deskripsi	User bisa melihat menu home dan menu lainnya		100%
2	Menu About	Menampilkan kata sambutan dan moto sekolah	User bisa melihat kata sambutan dan moto sekolah		100%
3	Menu Guru	Menampilkan profil dan foto guru	User dapat melihat profil guru		100%

4	Menu Siswa	Menampilkan nama dan foto siswa	User dapat melihat profil siswa		100%
5	Menu Blog	Menampilkan informasi berita berita	User dapat melihat berita yang disajikan.		100%
6	Menu Pengumuman	Menampilkan pengumuman sekolah	User dapat melihat pengumuman		100%
7	Menu Agenda	Menampilkan agenda sekolah	User dapat melihat agenda yang akan dilaksanakan oleh sekolah		100%
8	Menu Download	Menampilkan file yang akan didownload	User dapat mendownload file yang ada		100%
9	Menu Gallery	Menampilkan foto kegiatan sekolah	User dapat melihat kegiatan sekolah melalui foto		100%
10	Menu Contact	Menampilkan contact sekolah	User dapat menghubungi sekolah melalui contact yang telah disediakan		100%

*Tabel 1.3*

## BAB V PENUTUP

### A. Kesimpulan

Web profil yang dibangun merupakan kegiatan kerja praktek mandiri. Web ini dibangun berdasarkan dari analisis kebutuhan sekolah. Web ini juga akan diujikan kepada pihak sekolah dan orang yang expert pada bidangnya. Adapun hasilnya akan kami terapkan pada pengembangan web yang dibuat.

### B. Saran

1. Website yang telah dibuat dapat digunakan selamanya dan selalu diupdate.
2. Memberikan tampilan yang lebih menarik banyak orang.
3. Menambahkan fitur agar lebih menarik lagi.