

HASIL CEK_JURNAL12

by Jurnal12 Abdul Tarom

Submission date: 10-Oct-2022 10:10AM (UTC+0700)

Submission ID: 1921155057

File name: 12-Jurnal Nasional-AdMathEdu-Penulis1(2016).pdf (579.7K)

Word count: 2317

Character count: 14734

PROSES BERPIKIR PROBABILISTIK MAHASISWA S1 PENDIDIKAN BIOLOGI JPMIPA FKIP UAD PADA POKOK BAHASAN TEORI PROBABILITAS

Abdul Taram
Mahasiswa S3 Program Pasca Sarjana Prodi Pendidikan Matematika UNNES
Sekaran, Gunung Pati, Semarang, Jawa Tengah
taromahmad@yahoo.com

ABSTRAK

Tujuan dari penelitian ini adalah untuk mengetahui persentase pada empat level proses berpikir probabilistic mahasiswa pendidikan biologi Universitas Ahmad Dahlan. Subyek penelitian ini adalah mahasiswa pendidikan biologi kelas C Universitas Ahmad Dahlan, sedangkan instrument pada penelitian ini adalah peneliti sendiri, soal tes, pedoman pelevelan berpikir probabilistic, pedoman wawancara. Hasil dari penelitian diperoleh bahwa level proses berpikir mahasiswa pendidikan biologi untuk materi pada sub pokok bahasan : (a) ruang sampel, untuk level-1 : 18,18%, level- 2: 18,18%, level -3 : 40,91%, dan level-4 : 22,73%; (b) kejadian dan probabilitasnya, untuk level-1: 13,64%, level-2 : 27,27%, level-3 : 27,27%, dan level-4 : 31,82%; (c) Variabel random dan probabilitasnya, untuk level-1: 13,64%, level-2: 36,36%, level-3: 9,1%, dan level-4 : 40,91%.

Kata kunci : proses berpikir, berfikir probabilitas, level.

10 ABSTRACT

The aim of this study was to determine the percentage of the four levels of probabilistic thinking processes of biology education student Ahmad Dahlan University. The subjects of this study are students of biology education class C Ahmad Dahlan University, while the instrument in this study is the researchers themselves, about the test, the guidelines pelevelan probabilistic thinking, the interview guide. Results of the study showed that the level of the thought processes of biology education students to matter at the sub subject: (a) the sample chamber, for level-1: 18.18%, level- 2: 18.18%, level -3: 40.91 %, and the level-4: 22.73%; (b) incidence and probability, for level-1: 13.64%, level-2: 27.27%, a level-3: 27.27%, and the level-4: 31.82%; (c) random variables and probability, for level-1: 13.64%, level-2: 36.36%, a level-3: 9.1%, and the level-4: 40.91%.

Keywords: thought processes, thinking probability, level.

Pendahuluan

13
Program studi pendidikan biologi merupakan salah satu program studi yang ada di lingkungan FKIP Universitas Ahmad Dahlan di Yogyakarta, dalam kurikulumnya memasukan mata kuliah

Matematika Dasar, salah satu pokok bahasan di dalamnya memuat teori probabilitas. Latar belakang mahasiswanya beraneka ragam dan berasal dari beberapa daerah di Indonesia, sudah barang tentu tingkat

penguasaan terhadap mata kuliah Matematika Dasar beraneka ragam, hasil ujian tengah semester (UTS) yang diperoleh mereka ada yang sangat tinggi dengan skore 89 (delapan sembilan) dan ada yang sangat rendah dengan skore 02 (dua), dengan rata-rata sebesar 48,95 dan simpangan baku 24,13, data ini menunjukkan kemampuan mereka sangat heterogin, kondisi semacam ini tentu perlu mendapat perhatian serius.

Mengetahui akan potensi para mahasiswa yang diasuh dalam suatu perkuliahan akan sangat membantu tenaga pengajar dalam menyampaikan materi perkuliahan, baik dari sisi pendekatan pembelajaran yang digunakan, maupun dari sisi bobot materi perkuliahan yang diberikan, ataupun bimbingan dan perhatian kepada mereka. Kemampuan para mahasiswa banyak dipengaruhi oleh beberapa factor, baik factor eksternal maupun factor internal, beberapa penelitian menunjukkan bahwa factor internal yang sangat dominan. Salah satu factor internal adalah kemampuan berpikir mahasiswa, dan pada tulisan ini yang menjadi fokus pembahasan adalah mengangkat kemampuan prosesberpikir probabilistic mahasiswa, yang merupakan proses berfikir tingkat tinggi, hal ini dapat dilihat pada penggambaran Paul Soeparno mengenai ciri pokok

Proses Berfikir... (Abdul Taram)

perkembangan kognitisi seseorang dari Jean Piaget, bahwa logika dan probabilitas diposisikan pada tahap operasi formal (Suprijono, Agus, 2012: 22-23). Aspek penting yang dikembangkan dalam pembelajaran matematika adalah mengembangkan kemampuan berpikir peserta didik, terlebih di tingkat perguruan tinggi, sehingga seorang tenaga pengajar harus memperhatikan tujuan ini dalam pembelajaran di ruang kelas.

Kemampuan berpikir probabilistic merupakan salah satu dari sekian varian proses berfikir, dan digolongkan dalam proses berpikir tingkat tinggi. Tingkat atau level berpikir probabilistik yang dikemukakan oleh Jones dkk (1997, 1999) ada 4 level sebagai berikut : (a) level 1 - (Subjective) : Pemikiran siswa secara terus menerus terikat pada alasan subjektif. (b) level 2 - (Transitional) : merupakan masa transisi antara berpikir secara subjektif dan berpikir secara kuantitatif, yang dicirikan oleh pemikiran siswa yang naïve dan seringkali berubah-ubah dalam mengkuantitatifkan peluang. (c) level 3 - (Informal Quantitative): Pemikiran pada level ini ditunjukkan melalui penggunaan strategi generatif dalam mendaftar hasil eksperimen 2 tahap, dan mempunyai kemampuan menalaraskan dan mengkuantitatifkan pemikiran mereka tentang ruang sampel

dan peluang. (d) level 4 - (Numerical) : Siswa mampu membuat hubungan yang tepat tentang ruang sampel dan peluangnya, dan mampu menggunakan ukuran secara numerik dengan tepat untuk mendeskripsikan peluang suatu kejadian. (Imam Sujadi, 2008)

Menurut Hirsch dan O'Donnell (2001) kesalahan dalam menalar probabilistik dapat terjadi karena miskonsepsi tentang peluang. Penelitian tentang berpikir probabilistik siswa telah diungkapkan oleh beberapa ahli. Salah satu ahli yaitu Amir dan Williams (1995) mengungkapkan bahwa kultur yang meliputi bahasa, keyakinan (keagamaan), dan pengalaman (contoh: permainan) berpengaruh terhadap pengetahuan probabilistik informal siswa. Pengetahuan probabilistik informal (seperti: konsep-konsep informal, intuisi, heuristic, pendekatan hasil, dll) berpengaruh terhadap pemikiran probabilistik siswa. Tingkat pemikiran probabilistik siswa akan mempengaruhi siswa dalam belajar pengetahuan probabilistik formal (seperti: konsep-konsep formal, skill, kombinatorik, dll).

Pada Peraturan Presiden nomor 8 tahun 2012 tentang Kerangka Kualifikasi Nasional Indonesia (KKNI) disebutkan bahwa strata 1 (S1) berada pada level 6, dan pada rumusan alinea ke dua disebutkan :Menguasai teoritis bidang

pengetahuan tertentu secara umum dan konsep khusus bagian teoritis dalam bidang pengetahuan tersebut secara mendalam serta mampu memformulasikan penyelesaian permasalahan secara prosedural.(PP No.8 Tahun 2012).

Rumusan tersebut merupakan panduan sehingga setiap komponen yang terlibat dalam penyelenggaraan proses pembelajaran di S1, terutama tenaga edukatif berusaha untuk mengarahkan para mahasiswa agar berada pada level yang sudah ditetapkan.

Atas dasar uraian tersebut, penulis tertarik untuk melakukan penelitian yang terkait dengan proses berpikir probabilistik mahasiswa. Kegiatan ini sebagai usaha penulis untuk mengetahui posisi para mahasiswa, selanjutnya berusaha untuk meningkatkan kemampuan berpikir mereka, dengan demikian diharapkan para mahasiswa memiliki daya saing yang handal, terlebih dalam menghadapi Masyarakat Ekonomi Asean (MEA) yang akan dilaksanakan akhir tahun 2015 atau sekarang ini.

Metode Penelitian

Pada penelitian ini peneliti melakukan analisis pelevelan terhadap data hasil tes para mahasiswa yang terkait dengan materi probabilitas yaitu : ruang sampel, kejadian dan probabilitas suatu

kejadian, variable random beserta probabilitasnya. Disamping itu peneliti melakukan wawancara terhadap mahasiswa yang dipilih sebagai perwakilan dari masing-masing level pada proses berpikir probabilistic. Sehingga penelitian ini termasuk penelitian diskriptif eksplorasi kualitatif. Data utama dalam penelitian ini adalah hasil tes dengan melakukan

pengkategorian untuk pelevelan, dan hasil wawancara.

Sedangkan subjek Penelitian ini adalah mahasiswa pendidikan biologi kelas C Universitas Ahmad Dahlan, Adapun Instrumen dalam penelitian ini adalah peneliti sendiri, soal tes, pedoman pelevelan berpikir probabilistic, pedoman wawancara

Tabel 1. Kerangka Level Berpikir Probabilistik Mahasiswa Pendidikan Biologi JPMIPA FKIP UAD pada Pokok Bahasan Teori Probabilitas

Sub Pokok Bahasan	Level 1 (Subyektif)	Level 2 (Transitional)	LEVEL 3 (Informal - Quantitative)	LEVEL 4 (Numerical)
Ruang Sampel	<ul style="list-style-type: none"> Mengkonstruksikan anggota ruang sampel tanpa pola tertentu. 	<ul style="list-style-type: none"> Membuat sketsa gambar pembentukan ruang sampel. Menuliskan Menuliskan notasi untuk ruang sampel 	<ul style="list-style-type: none"> Mengkonstruksikan anggota ruang sampel dengan pola tertentu. Menuliskan semua titik sampel dalam suatu himpunan. Menuliskan notasi jumlah anggota ruang sampel 	<ul style="list-style-type: none"> Melakukan perhitungan jumlah anggota ruang sampel dengan rumus kombinasi.
Kejadian dan Probabilitasnya	<ul style="list-style-type: none"> Mengkonstruksikan anggota suatu kejadian dengan tidak mengikuti pola tertentu 	<ul style="list-style-type: none"> Mendefinisikan suatu kejadian dari ruang sampel 	<ul style="list-style-type: none"> Mengkonstruksikan anggota suatu kejadian dengan mengikuti pola tertentu. Menuliskan semua anggota kejadian sesuai dengan definisi yang dibuat. 	<ul style="list-style-type: none"> Menuliskan rumus untuk menghitung nilai probabilitas suatu kejadian. Menentukan nilai probabilitas suatu kejadian
Variabel Random dan Probabilitasnya	<ul style="list-style-type: none"> Menuliskan notasi semua titik sampel Menentukan semua nilai yang mungkin untuk $X(a)$. tidak lengkap 	<ul style="list-style-type: none"> Menuliskan notasi dari variable random $X(a)$. Menentukan semua nilai yang mungkin untuk $X(a)$. dengan lengkap dan benar 	<ul style="list-style-type: none"> Membuat diagram panah untuk semua nilai dari $X(a)$. Menggambar grafik distribusi probabilitas. 	<ul style="list-style-type: none"> Menentukan nilai probabilitas untuk semua harga variable random. Mengkonstruksikan tabel distribusi probabilitas variabel random. Memverifikasi jumlah nilai probabilitasnya sama dengan 1.

15 Hasil Penelitian dan Pembahasan

Proses Berfikir... (Abdul Taram)

Hasil Penelitian

1 AdMathEdu | Vol.6 No.1 | Juni 2016

Pengumpulan data pada penelitian ini dengan menggunakan metode tes terhadap subyek penelitian, dan metode wawancara terhadap empat mahasiswa untuk mewakili level 1, dua orang mahasiswa untuk mewakili level 2, seorang mahasiswa untuk mewakili level 3, dan empat mahasiswa sebagai wakil dari level 4.

Analisis data dilakukan peneliti dengan berpedoman pada kriteria pelevelan proses berpikir probabilistic yang dikembangkan oleh Jones dkk, dengan mengidentifikasi seberapa besar persentase untuk tiap-tiap materi pada sub pokok bahasan pada masing-masing 4 level tersebut. Hasil analisis terhadap data yang ada sebagaimana tercantum pada tabel 2

Tabel 2. Persentase Level Berpikir Probabilistik Mahasiswa Pendidikan Biologi JPMIPA FKIP UAD pada Pokok Bahasan Teori Probabilitas

Sub Pokok Bahasan	Level 1 (Subyektif)	Level 2 (Transitional)	LEVEL 3 (Informal -Quantitative)	LEVEL 4 (Numerical)
Ruang Sampel	18,18%	18,18%	40,91%	22,73%
Kejadian dan Probabilitasnya	13,64%	27,27%	27,27%	31,82%
Variabel Random dan Probabilitasnya	13,64%	36,36%	9,1%	40,91%

Dari hasil penelitian ini terlihat bahwa untuk materi “Ruang sampel” persentase yang paling besar pada level-3 sebesar 40,91%, untuk materi “Kejadian dan probabilitasnya” persentase yang paling besar pada level-4 sebesar 31,81%, dan materi “Variabel random dan probabilitasnya” persentase yang paling besar pada level-4.

Pembahasan.

Dari hasil wawancara dengan para mahasiswa yang mewakili masing-masing level diperoleh informasi sebagai berikut :

Level 1.

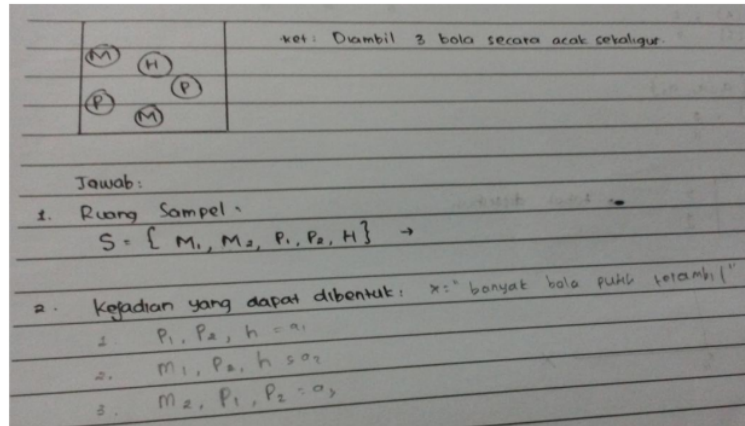
Pada level 1 dipilih 4 mahasiswa yang mewakili. Pada umumnya mereka belum memahami dan belum menguasai materi, walaupun menurut pengakuan mereka mengerjakan soal nomor 1, nomor 2, dan nomor 3 dengan baik, akan tetapi mereka dalam menyelesaikan soal tidak menggunakan strategi.

Mereka merasa kebingungan dengan soal, karena contoh soal yang dibahas dalam perkuliahan tidak sama, dalam perkuliahan warna bola hanya dua, sedangkan dalam soal ada 3 warna. Mereka menyelesaikan dengan coba-coba tidak menggunakan pola tertentu. Usaha mereka dalam belajar

belum maksimal, bahkan ada yang kurang berminat dalam mempelajari matematika.

Sedangkan dilihat dari asal sekolah mereka pada level ini 1(satu) mahasiswa dari SMKN Sumatera selatan,

1(satu) mahasiswa dari SMKN Kalimantan Timur, 1(satu) mahasiswa dari SMAN Timika, dan 1(satu) mahasiswa dari SMAN Banjarnegara Jawa Tengah.

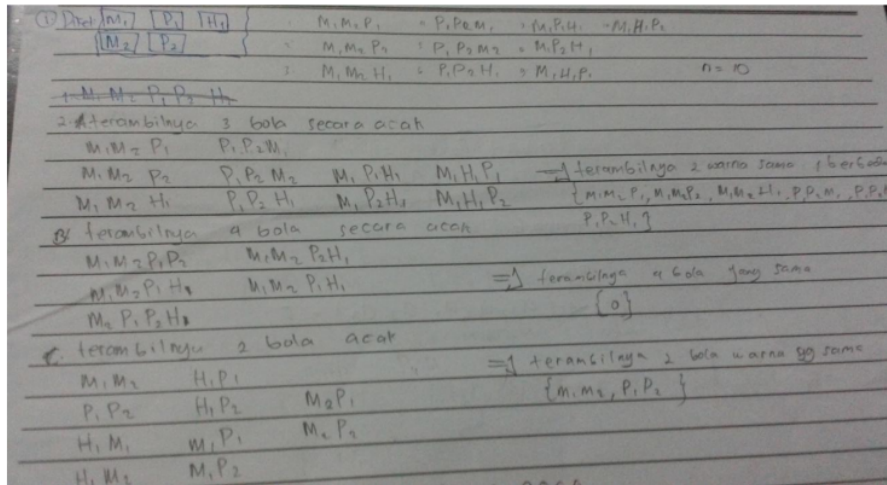


Gambar 1. Contoh lembar jawaban level-1

Level 2

Pada level 2 dipilih 2 mahasiswa yang mewakili. Menurut pengakuan mereka berdua bahwa soal no 1 sampai 5 diselesaikan dengan baik, akan tetapi masih ragu-ragu. Pada umumnya mereka mengerjakan soal dengan coba-coba tidak menggunakan pola tertentu dan tidak menggunakan strategi tertentu. Mereka

merasa kesulitan dalam menghitung, bahkan mereka ada yang terpengaruh oleh teman yang lain, mereka secara jujur menyampaikannya. Mereka merasa senang sebenarnya dalam mengikuti perkuliahan. Mereka berasal dari SMAN Prambanan Jateng, dan dari MA Probolinggo Jawa Timur.

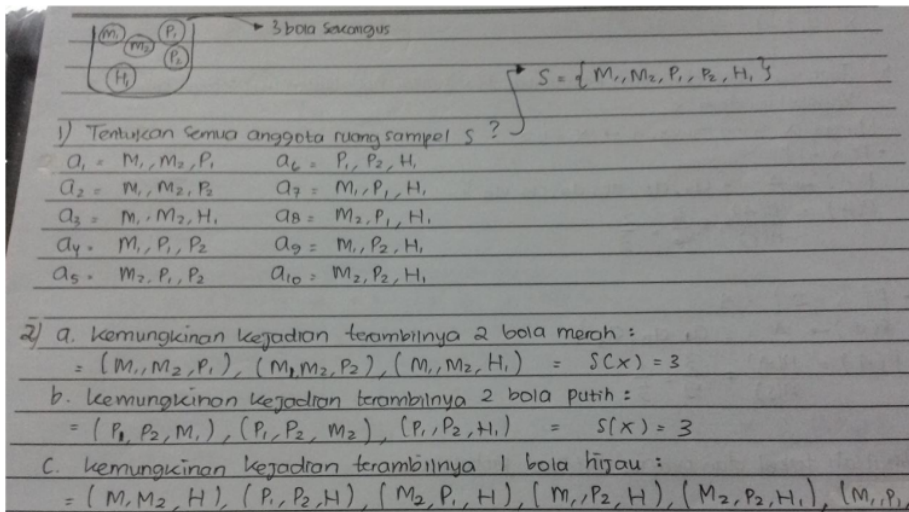


Gambar 2. Contoh lembar jawaban level-2

Level 3.

Pada level 3 ini dipilih 1 mahasiswa yang mewakili. Menurut pengakuannya soal nomor 1 dan 2 diselesaikan dengan sempurna, sedangkan soal yang lainnya masih ragu-

ragu. Tidak menggunakan strategi tertentu, masih mengalami kebingungan dalam menentukan nilai variable random, sehingga kurang lengkap dalam melakukan perhitungan. Mahasiswa ini berasal SMAN Kepulauan Riau.



Gambar 3. Contoh lembar jawaban level-3

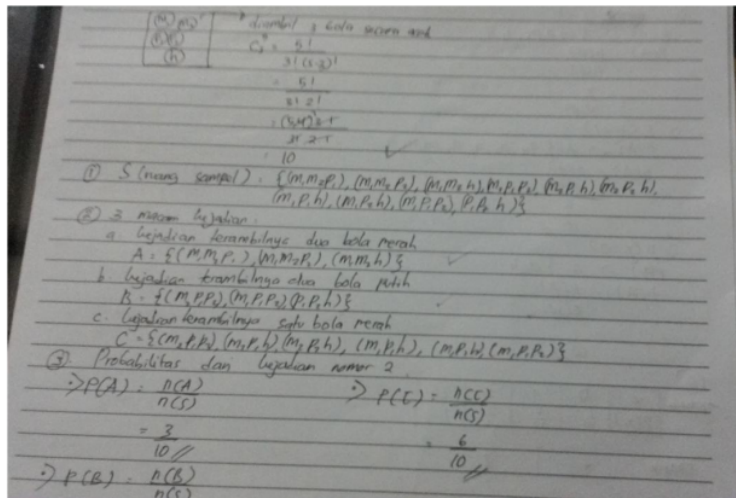
Level 4.

Pada level 4 ini dipilih 4 mahasiswa untuk mewakili. Pada

umumnya mereka menyampaikan telah menyelesaikan soal nomor 1 sampai nomor 5 dengan sempurna. Mereka

menggunakan strategi dalam menyelesaikan soal, menggunakan pola tertentu, dan mereka melakukan perhitungan probabilitas dari kejadian dan variable random dengan benar.

Mereka berasal dari SMAN Kelaten Jawa tengah sebanyak 3 orang mahasiswa, dan 1 orang mahasiswa berasal dari SMAN Yogyakarta.



Gambar 4. Contoh lembar jawaban level-4

Kesimpulan dan Saran

Kesimpulan

1. Dari hasil penelitian ini terlihat bahwa untuk materi “ Ruang sampel” persentase yang paling besar adalah level-3 sebesar 40,91%, untuk materi “Kejadian dan probabilitasnya” persentase yang paling besar pada level-4 sebesar 31,81%, dan materi “Variabel random dan probabilitasnya” persentase yang paling besar pada level-4.
2. Dari hasil wawancara diperoleh informasi bahwa mereka dalam menyelesaikan soal probabilitas yang

berada pada level 1 pada umumnya tidak menggunakan strategi dan pola tertentu. Mereka yang berada pada level 2 Pada umumnya mereka mengerjakan soal dengan coba-coba tidak menggunakan pola tertentu dan tidak menggunakan strategi tertentu. Mereka merasa kesulitan dalam menghitung. Mereka yang berada pada level 3 tidak menggunakan strategi tertentu, masih mengalami kebingungan dalam menentukan nilai variable random. Sedangkan mereka yang berada pada level 4 menggunakan strategi dalam

menyelesaikan soal, menggunakan pola tertentu, dan mereka melakukan perhitungan probabilitas dari kejadian dan variable random dengan benar.

Saran

1. Mereka yang berada pada level proses berpikir level 1 mayoritas berasal dari luar Jawa, sehingga perlu ada perlakuan khusus dalam pembelajaran, seperti pembimbingan, pemberian tugas; sehingga level proses berpikir probabilistic mereka akan meningkat.
2. Perlu ada penelitian lanjutan berkenaan dengan proses berpikir probabilistic pada mahasiswa program studi yang lain sehingga diperoleh informasi yang lebih komprehensif.

Pustaka

Jones,G.A, dkk, 1997, *A Framework For Assesing and Nuturing Young Children's Thinking in Probability*. Educational Studies in Mathematics,32.101-125.

Jones,G.A, dkk, 1999, *Student's Probabilistic Thinking in instruction*. Journal for research in Mathematics. Educational ,30 487-519.

Jones,G.A, dkk, 1997, *A Understanding Student Probability reasoning*. Reston, Virginia : The NTCM.

Jones,G.A, dkk, 2002, *Elementary Student' Access to Powerfull Mathematical Ideas*. Handbook of Internasional Research in Mathematics Education, London: The NTCM,6. 113-141.

Sujadi, Imam, 2008, *Rekontruksi Tingkat-Tingkat Berpikir Probabilistik Siswa Sekolah Menengan Pertama*,Makalah Seminar Matematika dan Pendidikan Matematika, FKIP UNS.

Syukron Maftuh, M, 2014, *Profil Penalaran Probabilistik Siswa SMP Laki-laki dalam pemecahan Masalah Probabilitas*, Makalah Seminar Nasional Pendidikan Matematika, Surabaya.

Suparno,Paul, 2001, *Teori Perkembangan Kognitif Jean Piaget*, Yogyakarta : Penerbit Kanisius.

Suprijono, Agus, 2012, *Cooperative Learning Teori dan Aplikasi Paikem*, Yogyakarta : Pustaka Pelajar.

HASIL CEK_JURNAL12

ORIGINALITY REPORT

17%

SIMILARITY INDEX

15%

INTERNET SOURCES

10%

PUBLICATIONS

6%

STUDENT PAPERS

PRIMARY SOURCES

1	journal.uad.ac.id Internet Source	2%
2	Submitted to Universitas Terbuka Student Paper	2%
3	Yulia Maftuhah Hidayati, Nurul Afifah. "Analisis berpikir probabilistik dalam menyelesaikan masalah matematika peserta didik kelas V SD Negeri 04 Kaliwuluh", Premiere Educandum : Jurnal Pendidikan Dasar dan Pembelajaran, 2020 Publication	1%
4	karyailmiah.unipasby.ac.id Internet Source	1%
5	Abdul Taram, Y L Sukestiyarno, Rochmad, Iwan Junaedi. "Cooperative learning based on probabilistic thinking profile SMP Muhammadiyah 3 Mlati regency of Sleman", Journal of Physics: Conference Series, 2020 Publication	1%

6	Rofiqoh Ferawati. "IMPLEMENTASI KURIKULUM KJNI FAKULTAS EKONOMI DAN BISNIS ISLAM UIN SULTAN THAHA SAIFUDDIN JAMBI", NUR EL-ISLAM : Jurnal Pendidikan dan Sosial Keagamaan, 2018 Publication	1 %
7	link.springer.com Internet Source	1 %
8	core.ac.uk Internet Source	1 %
9	text-id.123dok.com Internet Source	1 %
10	www.upch.edu.pe Internet Source	1 %
11	Submitted to Universitas Negeri Jakarta Student Paper	1 %
12	aps-s2pai.iainptk.ac.id Internet Source	1 %
13	idoc.pub Internet Source	1 %
14	repository.unad.edu.co Internet Source	1 %
15	www.coursehero.com Internet Source	1 %

16	ejournal.uncen.ac.id Internet Source	<1 %
17	pt.scribd.com Internet Source	<1 %
18	A Taram. "Probabilistic Thinking Ability of Students Viewed from Their Field Independent and Field Dependent Cognitive Style", <i>Journal of Physics: Conference Series</i> , 2017 Publication	<1 %
19	ncbma2015.global.uph.edu Internet Source	<1 %
20	download.garuda.ristekdikti.go.id Internet Source	<1 %
21	eprints.walisongo.ac.id Internet Source	<1 %
22	simki.unpkediri.ac.id Internet Source	<1 %
23	Triantik Widyaningrum, Arief Abdillah Nurusman. "Peningkatan Keaktifan dan Prestasi Belajar Mahasiswa Pendidikan Biologi UAD Melalui Model Belajar Kelompok dan Media Pembelajaran Imitasi Persilangan pada Mata Kuliah Genetika", <i>JURNAL BIOEDUKATIKA</i> , 2014 Publication	<1 %

Exclude quotes On
Exclude bibliography On

Exclude matches Off