

BAB I

PENDAHULUAN

A. Latar Belakang

Desa adalah wilayah yang didiami oleh banyak warga sebagai kesatuan masyarakat. Desa Tongo adalah sebuah desa di Kecamatan Sekongkang, Kabupaten Sumbawa Barat. Desa Tongo terletak di Kabupaten Sumbawa Barat dengan jumlah penduduk 1.746 jiwa. Informasi tentang desa sangatlah penting bagi masyarakat. Bagi masyarakat, informasi tentang desa biasanya didapat pada saat kegiatan desa. Namun, meskipun mereka berpartisipasi dalam kegiatan ini, banyak orang yang masih belum mengetahui desanya.

Banyak masyarakat yang kesulitan mendapatkan informasi tentang rencana dan prosedur pelayanan yang ada di desanya. Ini disebabkan karena kurangnya sosialisasi yang diadakan oleh desa terutama bagi masyarakat yang pekerjaannya petani. Informasi yang tersusun dengan rapi dan baik akan mempermudah masyarakat untuk mendapatkan informasi mengenai desa.

Desa Tongo adalah desa yang terletak di area tambang, yang menguntungkan bagi warga atau penduduknya, akan tetapi ketika mendaftar pekerjaan, sangat lah sulit dikarenakan belum adanya informasi atau situs pemberitahuan dari desa untuk penduduk desa Tongo, sehingga banyak yang berargument tanpa bukti yang real atas peristiwa yang terjadi, contohnya seperti : Demo (Lowongan Kerja yang sangat minim) padahal di area tambang, dan lainnya. Permasalahan diatas dapat diselesaikan dengan adanya sebuah aplikasi dimana aplikasi ini memuat tentang profil desa yang berisi data Desa Tongo, informasi terbaru, serta surat menyurat yang ada di Desa Tongo.

B. Identifikasi Masalah

Jadi berdasarkan latar belakang permasalahan di atas, maka dapat diidentifikasi yakni : belum adanya fasilitas untuk mengakses informasi agar masyarakat setempat dapat lebih mudah mendapatkan informasi yang di butuhkan.

C. Batasan Masalah

Berdasarkan uraian dalam identifikasi masalah maka dapat diberikan batasan masalah, yaitu :

Web Profile Desa Tongo yakni memiliki fitur – fitur yang menampilkan Sejarah Desa, Data Desa, Berita Desa, Profile Desa , Fasilitas Desa, Profile Desa

D. Rumusan Masalah

Rumusan masalah dari pembuatan website ini adalah “bagaimana membangun website profile yang memiliki fitur untuk menampilkan (Sejarah Desa, Data Desa, Berita Desa, Profile Desa, Fasilitas Desa, Kontak).

E. Tujuan KP

Untuk membantu mempermudah Desa Tongo dalam membagikan suatu informasi kepada warga, baik di dalam desa maupun di luar desa dengan cepat.

F. Manfaat KP

a) Bagi Instansi

Mempermudah pekerjaan pegawai Kantor Desa Tongo dalam membagikan suatu informasi melalui website profile Desa Tongo. Mempermudah pekerjaan pegawai Kantor Desa Tongo dalam membagikan suatu informasi melalui website profile Desa Tongo.

b) Bagi Mahasiswa

Mengukur kemampuan ilmu dan teori yang di peroleh dalam perkuliahan untuk melihat kesiapan mahasiswa sebelum terjun di dunia kerja. Dan Memperdalam dan meningkatkan keterampilan serta kreativitas diri dalam lingkungan yang sesuai dengan disiplin ilmu yang di miliki.

BAB II

GAMBARAN INSTANSI

A. Umum

Siang itu, Kamis di akhir April 1975, Abu Bakar berjalan cepat menyusuri jalan beraspal yang berpendar karena terik matahari dan sekelilingnya adalah kebun jagung setinggi semeter yang siap panen. “Tak jauh lagi. Sekitar seratus meter di depan,” katanya cepat sambil terus berjalan di depan sebagai penunjuk jalan. Tak berapa lama kemudian kami tiba di lokasi yang dimaksud. Hamparan lahan yang baru saja ditanami tanaman sisal (*Agave sisalana* Ferrine).

Tanaman berdaun hijau, runcing dan berduri, berjarak renggang dan tahan kering ini, menjadi bahan baku pembuatan tali dan lapisan pembungkus kabel. Dengan beragam manfaatnya, tanaman ini justru menjadi sumber masalah bagi warga Tongo. “Lahan saya sekitar enam hektar rencananya akan diambil juga perusahaan. Itu lahan milik bersama ayah dan saudara-saudara saya. Kalau perusahaan memaksa mau ambil saya rela mati mempertahankannya,” ungkap Abu Bakar.

Abu Bakar adalah satu dari 300 warga komunitas adat Tongo Loka yang tinggal di Desa Tongo, Kecamatan Sekongkang, Kabupaten Sumbawa Barat, Nusa Tenggara Barat (NTB), yang kini berjuang mempertahankan lahan mereka yang diklaim dikuasai oleh PT. Pulau Sumbawa Agro karena mengantongi izin dari Pemkab Sumbawa Barat. Diakui Abu, intimidasi kerap mereka terima tidak hanya dari pihak perusahaan yang mulai beraktivitas sejak dua tahun lalu, tetapi juga dari pemerintah daerah. “Bahkan kami dibenturkan antarwarga sendiri. Mereka yang ikut perusahaan diimingimangi uang dan jabatan. Termasuk anak ketua adat sendiri.”

Visi

“ Menujunjung Tinggi integritas antara pihak desa dengan warga.”

Misi

- a) Optimalisasi Peran, Fungsi dan Kinerja Aparat Pemerintahan Desa.
- b) Membangun organisasi kepemudaan dalam hal sarana dan pra sarana kearah yang lebih baik.

- c) Menjaga ketertiban umum, nilai luhur, semangat gotong royong, dan adat istiadat.

Alamat

Desa tongo, Kecamatan Sekongkang, Kabupaten Sumbawa Barat, Provinsi Nusa Tenggara Barat, Kode Pos 84456

Kontak

No. Telephone (082339023823)

B. Struktur Organisasi

- a) Sumber Daya Manusia

Berikut table sumber daya manusia yang terdapat di Desa Tongo :

Tabel 2.1 Tabel Sumber Daya Manusia Di Desa Tongo

Nama	Jabatan
Dedi Iswandi, S.I.P	Badan Permusyawaratan Desa
Idham Halim, A.Md	Kepala Desa
Muhammad Fadhli, S.Pdi.	Sekertaris Desa
Budi Utomo	Kepala Urusan Tata Usaha
Endang	Kepala Urusan Keuangan
Kusuma K.W	Kepala Urusan Perencanaan
Yeni Aul	Kepala Seksi Pemerintahan
Viktor	Kepala Seksi Kesejahteraan
M. Nashar	Kepala Seksi Pelayanan
Salim Wahid	Kepala Dusun Tongo
Abdurrohman	Kepala Dusun Kampung Baru
Sutrida	Kepala Dusun Sejong
Seluruh Warga Desa Tongo	

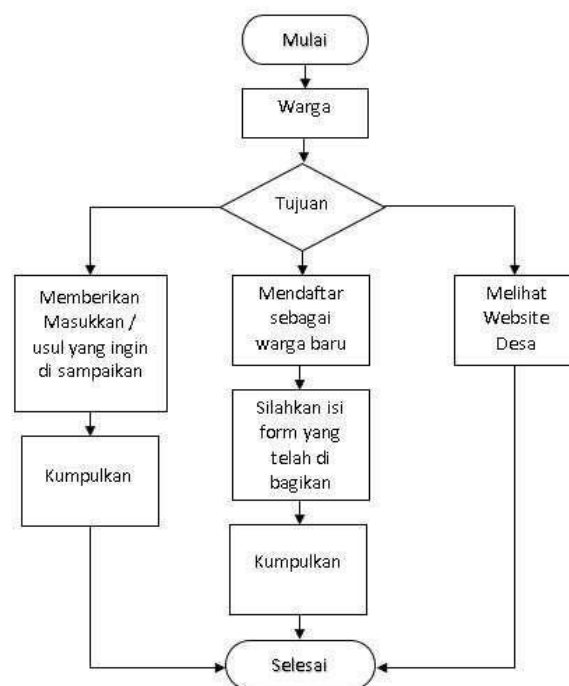
b) Sumber Daya Fisik

Berikut adalah sumber daya fisik yang ada di Desa Tongo :

- Rumah
- Masjid
- Gedung SerbaGuna
- Sekolah
- Pondok Pesantren
- Lapangan
- Kuburan

c) Proses Bisnis Saat Ini

Bentuk diagram bisnis yang ada di kantor desa serta website, seperti di tunjukkan pada gambar 2.1 Proses bisnis.



Gambar 2.1 Proses Bisnis

- Warga mendatangi kantor desa dengan tujuan - Memberikan masukan .
Mendaftarkan diri sebagai penduduk baru, melihat detail website desa.

- Setelah itu warga dapat menunggu dan menggumpulkan berkas jika di minta oleh staff.
- Proses bisnis selesai.

BAB III
METODOLOGI KP

A. Lokasi KP, Alamat, Kontak Pembimbing

Tabel 3.1 Tabel Kontak dan Lokasi

Lokasi KP	Desa Tongo
Alamat	Desa Tongo, Kecamatan Sekongkang, Kabupaten Sumbawa Barat, Nusa Tenggara Barat
Kontak Pembimbing	Taufiq Ismail (085100567960)

B. Metode Pengambilan KP

Metode pengambilan KP dilakukan dengan cara wawancara. Hasil yang didapat diantaranya adalah sejarah dan data tentang profile desa Tongo, struktur organisasi desa, proses bisnis dan berita terbaru tentang desa tersebut. Dari hasil wawancara ini dapat dijadikan dasar untuk pembuatan sistem.

C. Rancangan Jadwal Kegiatan KP

Tabel 3.2 Tabel Jadwal Kegiatan KP

No.	Nama Kegiatan	Minggu Pelaksanaan														Realisasi	
		1	2	3	4	5	6	7	8	9	10	11	12	13	14	Ya/Tidak	%
1.	Pembahasa web n konsep															Tidak	80%
	Yang akan dibuat																

2.	Perancangan sistem																		Tidak	50%
3.	Mengerjakan Laporan																		Tidak	50%
4.	Pengambilan Data																		Tidak	90%
5.	Pembuatan Website																		Tidak	40%
6.	Meminta Pengesahan Ke Pihak Desa / Kantor (TONGO)																		Tidak	90%
7.	Menyelesaikan Laporan																		Ya	30%
8.	Menyelesaikan Website																		Ya	80%

D. Rancangan Sistem

Rancangan sistem yang digunakan dalam pembuatan web profile Desa Tongo ini berdasarkan konsep sistem informasi, yaitu dengan menentukan :

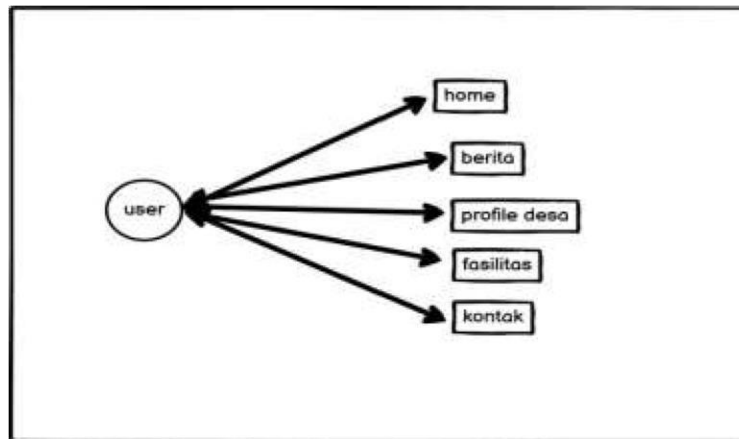
- a) Home
- b) Berita
- c) Profile Desa
- d) Fasilitas

e) Kontak

Selanjutnya, pegawai yang bekerja di kantor desa dapat masuk atau login sesuai dengan username atau passwordnya masing-masing. kemudian, pegawai yang telah login dapat menampilkan data dan menambahkan data penduduk desa tongo.

a) Rancangan Sistem Usecase Front-End

Untuk memungkinkan user dapat beradaptasi dengan website dengan cepat dan mudah, sistem antarmuka di rancang sesuai dengan kriteria pengguna / user. Dan nantinya user di kasih pilihan menu yaitu home, berita, profile desa, fasilitas, kontak, seperti yang di tujukkan pada gambar 3.1.

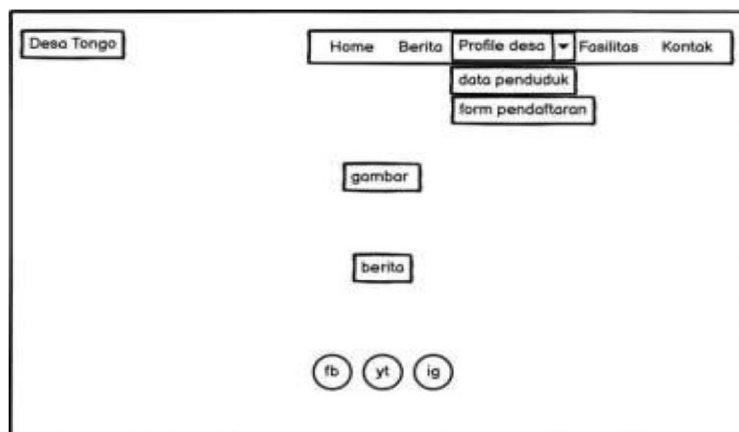


Gambar 3.1 Usecase Front-End

b) Rancangan Sistem Tampilan Home

Pada rancangan sistem tampilan home akan menampilkan tampilan awal web profile dan ada beberapa slide yang ada di halaman tersebut serta memberikan informasi atau berita di slide bawah nya, seperti yang di tujukkan pada gambar

3.2



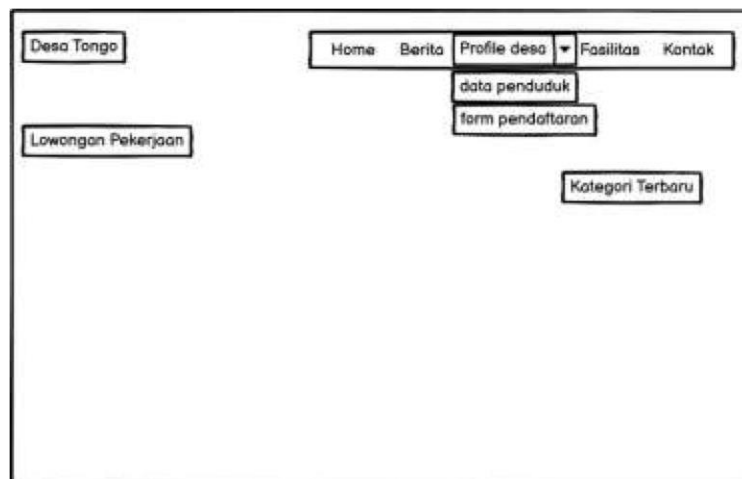
Dan ini adalah bentuk tampilan yang ada di dalam halaman home di mana di situ terdapat gambar dan berita atau informasi tentang desa.



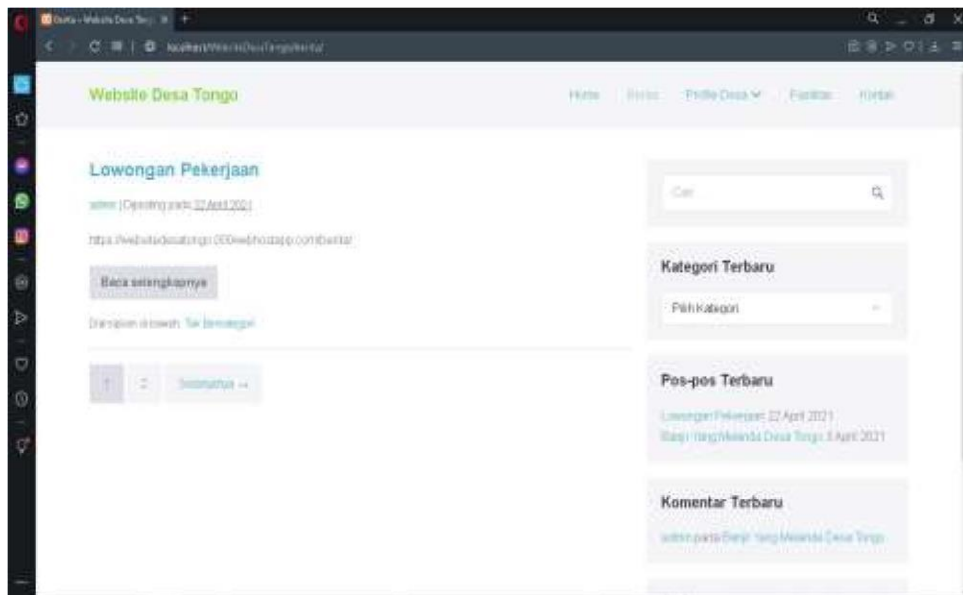
Gambar 3.2 Sistem Tampilan Home

c) Rancangan Sistem Tampilan Berita Desa

Pada Rancangan ini sistem menampilkan tampilan berita yang di mana setiap informasi penting yang ada di desa mau pun luar desa bisa mengakses atau melihat dari halaman ini, seperti di tujukkan pada gambar 3.3



Dan ini adalah bentuk dari halaman berita disini terdapat beberapa bagian seperti informasi lowongan pekerjaan serta keluhan masyarakat bisa berkomentar bebas tentang desa.



Gambar 3.3 Sistem Tampilan Berita Desa

d) Rancangan Sistem Tampilan Profile Desa


Pada rancangan ini sistem menampilkan tampilan profile desa dari sejarah desa, serta wilayah letak desa, dan di halaman profile desa ini terdapat dua bagian yakni: data penduduk, dan form pendaftaran bagi penduduk baru, seperti yang di tujukkan pada gambar 3.4



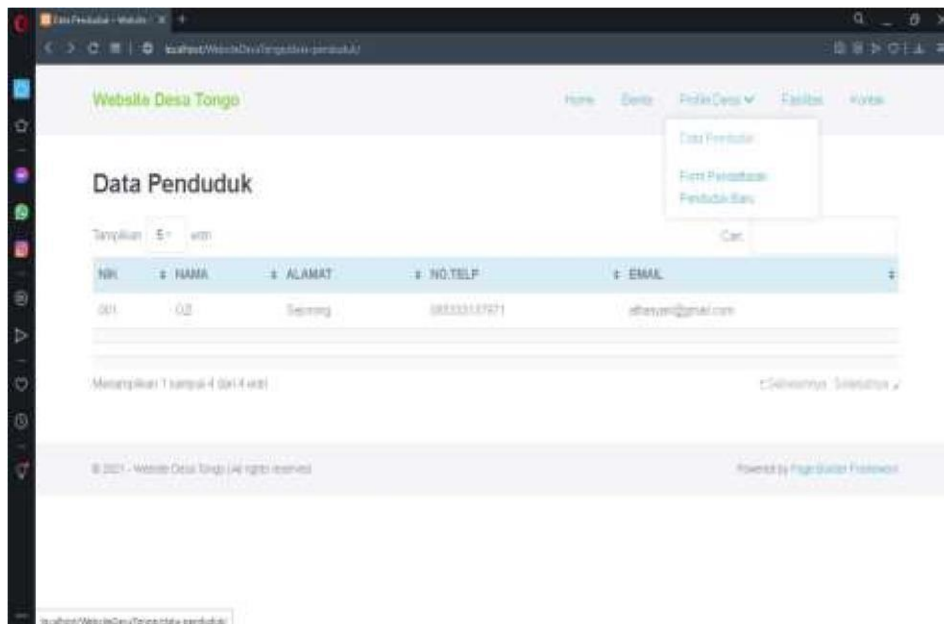
Gambar 3.4 Sistem Tampilan Profile Desa

e) Rancangan Sistem Tampilan Data Penduduk

Pada rancangan ini sistem menampilkan tampilan data penduduk yang di mana tampilan ini berisikan biodata sederhana dari penduduk yang baru mendaftarkan diri di desa tongo, yang di mana di tujukan pada gambar 3.5




Dan ini adalah bentuk dari tampilan data penduduk yang baru saja mendaftarkan diri, maka tercantum di sini.



Gambar 3.5 Sistem Tampilan Data Penduduk

f) Rancangan Sistem Tampilan Form Pendaftaran Penduduk Baru

Pada rancangan ini sistem menampilkan tampilan form pendaftaran yang di mana form ini di gunakan untuk mendaftarkan diri menjadi penduduk baru di desa tongo, dan sebagaimana di tunjukkan pada gambar 3.6




Dan ini adalah bentuk tampilan form pendaftaran bagi penduduk yang ingin mendaftarkan diri sebagai penduduk baru di desa tongo.



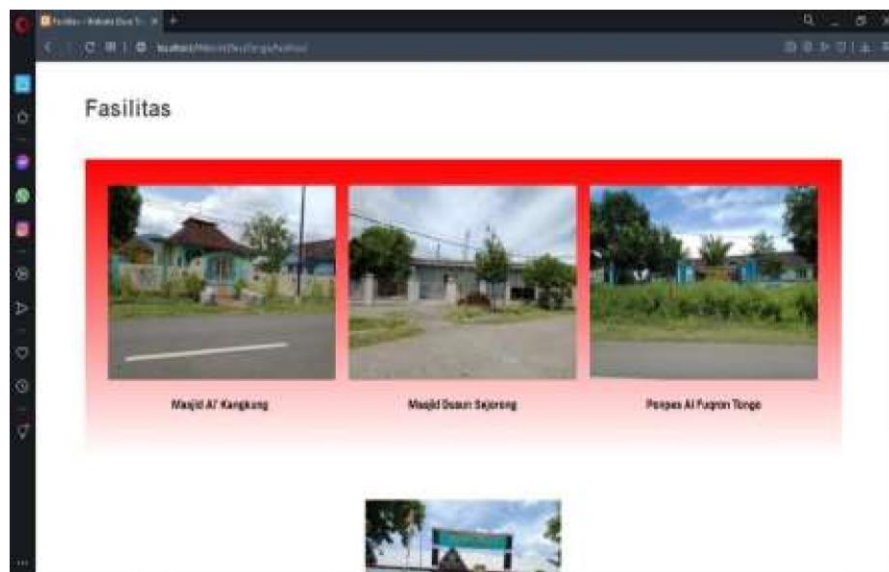
Gambar 3.6 Sistem Tampilan Form Pendaftaran Penduduk Baru

g) Rancangan Sistem Tampilan Fasilitas Desa

Pada rancangan ini sistem menampilkan tampilan fasilitas yang di mana apa saja bangunan yang ada di desa tongo, sehingga penduduk luar mau pun dalam bisa mengetahuinya, contohnya : sekolah, masjid, serta pondok pesantren, yang di mana di tujukkan pada gambar 3.7



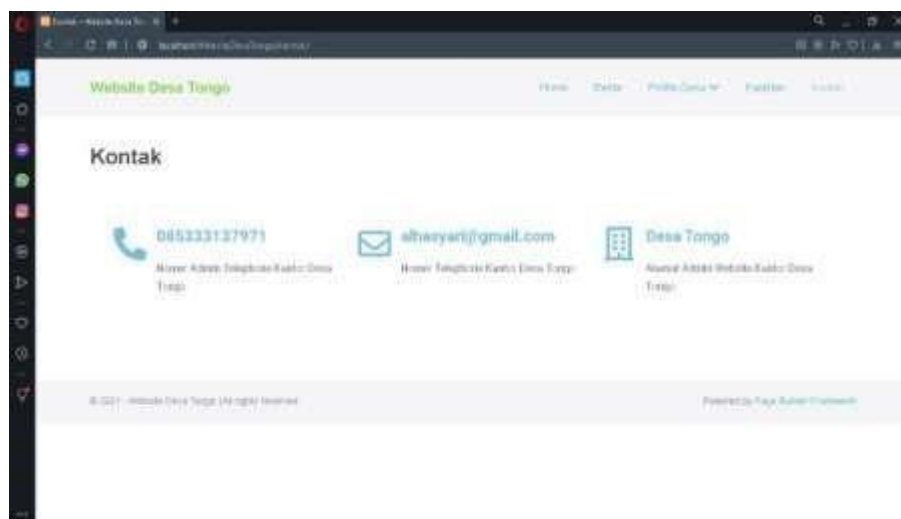

Dan ini adalah bentuk tampilan yang ada di dalam halaman fasilitas, terpampang nama dan gambar, dan jika di klik maka akan di bawa ke menu web atau peta jalan menuju ke tempat yang di klik.



Gambar 3.7 Sistem Tampilan Fasilitas Desa

h) Rancangan Sistem Tampilan Kontak

Pada rancangan ini sistem menampilkan tampilan kontak, nah di tampilan ini terdapat alamat, email, dan no hp admin dari website ini, jika ada yang ingin di tanyakan, atau memberikan saran bisa menghubungi atau datang ke alamat yang sudah tertera, sebagaimana di tujukkan pada gambar 3.8



Gambar 3.8 Sistem Tampilan Kontak

BAB IV

HASIL DAN PELAKSANAAN KP

A. Deskripsi Sistem Yang Di Bangun

Sistem yang dibangun ini menggambarkan rancangan system sederhana yang telah dirancang, dimana pada tampilan awal hanya terdapat gambar background slide dari desa Tongo dan beberapa pilihan menu lainnya. Di beberapa menu yang ada di home terdapat menu berita, kemudian profile desa yang berisi visi dan misi serta wilayah desa tongo dan di profile desa terdapat dua tempalte yakni data penduduk yang baru saja mendaftarkan diri dan form pendaftarannya. Lalu, pada menu fasilitas terdapat apa saja bangunan yang ada di desa tongo tersebut, kemudian menu kontak silahkan menghubungi admin jika ada saran / masukkan.

B. Pembahasan Yang Di Bangun

Hasil Analisis yang perlukan adalah sebagai berikut:

a) Kebutuhan Fungsional

- Sistem dapat menampilkan profile Desa Tongo dari Berita, Profile Desa, Fasilitas Desa, dan Kontak Admin.
- Sistem dapat melakukan update informasi mengenai Desa Tongo.

b) Kebutuhan Non-Fungsional

- Kebutuhan Perangkat Keras (Hardware)
Processor : Intel Core i3-6006U.
RAM : 4 GB
- Kebutuhan Perangkat Lunak (Software)
Sistem Informasi : Windows 10
Web Server : Apache
Text Editor : Sublime Text
Web Browser : Google & Opera

C. Hasil Impelementasi

Dalam pembuatan website ini akan terdapat berbagai informasi seperti nama-nama Kepala Desa beserta staff, Sejarah Desa, Wilayah, Desa, Data Desa, serta

berita yang ada di desa maupun dari luar desa tersedia , berikut tampilan dari Website Profil Desa Tongo.

D. Hasil Capaian Kerja

Kegiatan pengujian system adalah untuk memastikan bahwa system informasi yang dibuat tidak mengalami kesalahan. Namun, setiap pengujian tidak dapat mengesampingkan kemungkinan bahwa kesalahan masih ada. Pengujian web profil dilakukan dengan menggunakan pengujian system black box, pengujian system black box yakni metode pengujian perangkat lunak yang digunakan untuk menguji fungsi perangkat lunak yang berantakan dengan struktur internal atau kerja.

Pengujian yang dilakukan oleh kepala desa tongo secara lengkap dalam bentuk table yang ditunjukkan pada table 4.1.

Tabel 4.1 Hasil Capaian Kerja

Pengujian	Tindakan	Hasil yang diharapkan	Hasil analisis
Halaman Berita	Klik menu berita, di navbar	Dapat menampilkan berita atau informasi yang ada di desa	Berhasil menampilkan halaman berita
Halaman data penduduk baru	Klik nav bar profile desa, kemudian klik data penduduk	Dapat menampilkan data yang berisi biodata sementara dari penduduk baru yang mendaftar	Berhasil menampilkan halaman data penduduk baru

Halaman form penduduk baru	Klik nav bar profile desa, kemudian klik form pendaftaran	Dapat menampilkan form pendaftaran bagi penduduk baru	Berhasil menampilkan halaman form pendaftaran
Halaman fasilitas	Klik fasilitas yang ada di nav bar	Dapat menampilkan beberapa fasilitas yang ada di desa, seperti masjid, sekolahan	Berhasil menampilkan halaman fasilitas

Hasil dari proses pengujian website pada tabel 4.1 oleh Bapak Idham Halid, A.Md sebagai kepala Desa Tongo, dan diperoleh hasil dari pengujian sistem pada halaman sejarah desa, berita desa, fasilitas umum, dan juga ada pendafrtan bagi penduduk desa baru , serta tata letak wilayah desa, berhasil digunakan dengan baik. Hasil akhir dari pengujian web profile Desa Tongo sesuai dengan yang direncanakan dan website profile Desa Tongo, dan dapat digunakan untuk mempermudah pekerjaan pegawai kantor desa dalam membagikan informasi tentang desa tongo dengan mudah dan efektif.

Uji coba selanjutnya menggunakan System Usability Scale (SUS) Score. SUS merupakan kuesioner untuk mengukur persepsi kegunaan. Dimana dalam penerapannya berisi 10 pertanyaan partisipan yang diberikan pilihan skala 1-5 untuk dijawab berdasarkan seberapa banyak mereka setuju dengan pertanyaan tersebut terhadap website yang kita uji. Nilai 1 (sangat tidak setuju) dan Nilai 5 (sangat setuju) dengan pertanyaan tersebut. Untuk perhitungannya sebagai berikut:

- Untuk setiap pertanyaan bernomor ganjil, kurangi 1 dari skor (X-1).
- Untuk setiap pertanyaan bernomor genap, kurangi nilainya dari 5 (5-X)

- Tambahkan nilai-nilai dari pertanyaan bernomor ganjil dan bernomor genap, Kemudian hasil penjumlahan tersebut dikalikan dengan 2,5 sebagaimana di tujukkan pada gambar tabel 4.2

Tabel 4.2 Tabel Data Hasil Penguji

ID	Q1	Q2	Q3	Q4	Q5	Q6	Q7	Q8	Q9	Q10
R1	5	2	4	4	3	2	4	1	4	3
R2	3	3	2	5	3	1	3	2	4	2
R3	1	2	4	3	4	2	3	2	2	1
R4	2	1	5	5	3	4	5	1	3	3
R5	4	2	4	3	2	2	3	4	4	4
R6	3	3	5	5	5	4	2	1	4	5
R7	5	5	4	1	5	4	3	4	5	5
R8	5	5	5	5	5	4	5	4	5	5
R9	2	1	2	3	5	4	5	3	4	4
R10	1	1	1	3	4	5	5	4	5	3
R11	4	5	3	5	4	3	5	4	4	3
R12	5	4	2	3	4	5	3	3	3	3
R13	3	4	3	3	4	4	5	3	3	5
R14	2	3	5	4	1	5	5	3	5	5
R15	5	4	3	3	4	4	3	2	4	3
R16	3	1	2	4	2	5	3	4	4	3
R17	1	4	5	2	3	4	4	2	3	4

Pada tabel 4.2 merupakan hasil dari pengumpulan data responden, kemudian data tersebut akan dihitung. Data hasil SUS dapat dilihat pada tabel 4.3

Tabel 4.3 Tabel Score Penguji

ID	Q1	Q2	Q3	Q4	Q5	Q6	Q7	Q8	Q9	Q10	jumlah	x 2,5
R1	5	2	4	4	3	2	4	1	4	3	32	80
R2	3	3	2	5	3	1	3	2	4	2	28	70
R3	1	2	4	3	4	2	3	2	2	1	24	60
R4	2	1	5	5	3	4	5	1	3	3	32	80
R5	4	2	4	3	2	2	3	4	4	4	32	80
R6	3	3	5	5	5	4	2	1	4	5	37	92,5
R7	5	4	4	1	5	4	3	4	3	5	38	95
R8	2	5	5	4	2	3	3	4	4	4	36	90
R9	1	1	2	3	5	4	5	3	4	4	32	80
R10	4	1	1	3	4	5	5	4	5	3	35	87,5
R11	2	5	3	5	4	3	5	4	4	3	38	95
R12	3	4	2	3	4	5	3	3	3	3	33	82,5
R13	2	4	3	3	4	4	5	3	3	5	36	90

R14	5	3	5	4	1	5	4	3	5	5	40	100
R15	3	4	3	3	4	4	3	2	4	3	33	82,5
R16	1	1	2	4	2	5	3	4	4	3	29	72,5
R17	1	4	5	2	3	4	4	2	3	4	32	80
R18	3	2	4	3	1	5	5	4	5	4	36	90
R19	2	5	3	5	4	2	5	4	4	4	38	95
R20	4	3	5	3	3	4	4	4	3	5	38	95

Berdasarkan tabel skor akhir hasil nilai rata-rata yang didapatkan yakni 84,9 dimana Artinya berdasarkan nilai rata-rata SUS responden sebesar 84,9 maka aplikasi dinyatakan bisa diterima

BAB V

PENUTUP

A. Kesimpulan

Pembangunan website profile desa tongo memudahkan bagi masyarakat sekitar maupun luar untuk mendapatkan informasi yang tertera di website tersebut dan selain itu website tersebut memperkenalkan desa tongo, bahwa desa tongo tersebut merupakan salah satu desa yang terdapat di area sekitaran tambang.

B. Saran

Kritik dan saran yang di berikan berdasarkan dari kerja praktik mandiri dalam pengembangan sistem selanjutnya antara lain :

- a) Website yang telah di buat dapat di gunakan seterusnya dan selalu update supaya website menjadi lebih menarik.
- b) Bisa menarik perhatian dari perusahaan lingkaran tambang, sebagaimana warga lingkaran tambang masih sangat minim dengan pekerjaan.
- c) Perlu penambahan fitur supaya banyak di minati.

C. Lampiran

1. Surat Keterangan Telah Menyelesaikan KP Magang


PROVINSI NUSA TENGGARA BARAT
PEMERINTAH KABUPATEN SUMBARA BARAT
KECAMATAN SEKONGKANG
PEMERINTAH DESA TONGO
Jl. Zuhayr Pagar No. 1004 Tongo, Kec. Sekongkang, Kab. Sumbara Barat 91171 Tongo, N.T.B. 090000000

SURAT KETERANGAN
NOMOR : 470 / DT / II / 2020

Yang bertanda tangan di bawah ini, Kepala Desa Tongo Kecamatan Sekongkang Kabupaten Sumbara Barat menerangkan bahwa:

Nama lengkap	: FADCHURROZI AL-HASYARI
Nim	: 1800018212
Universitas	: Ahmad Dahlan
Fakultas	: Teknik Industri
Program Studi	: Teknik Informatika

Telah melaksanakan kerja praktek dari tanggal 05 Oktober s/d 05 Desember 2020 di Kantor Desa Tongo Kecamatan Sekongkang Kabupaten Sumbara Barat.

Demikian Surat Keterangan ini kami buat untuk dapat dipergunakan sebagaimana mestinya.

Tongo, 07 Desember 2020

Mengetahui,
 Kepala Desa Tongo
 An. Kasi Kesra


DEDI ISWANDI, SLP

Scanned by TapScanner

5.1 Surat Keterangan

Gambar 5.1 Surat Keterangan KP

LOG BOOK KERJA PRAKTEK MAHASISWA
PROGRAM STUDI TEKNIK INFORMATIKA, UAD T.A. 2019/2020
 (WAJIB DISIPLIN DAN MASUK DALAM PENILAIAN)

Nim: 1800010212
 Nama Mahasiswa: FACHRURROZZI ALHUSYAINI
 Judul Kerja Praktek: Pembuatan Perangkat Lunak (web page) Desa Tangga
 Dosen Pembimbing: TAUHID ISMAEL, S.T, M.C.S
 Pembimbing Lapangan: Didi ISMUDI, S.P

Petunjuk Penulisan Log Book

1. Log book di isi per minggu
2. Log book ditulis tangan
3. Setiap kegiatan di paraf oleh pembimbing lapangan/ dosen pembimbing kp
4. Log book per minggu di paraf oleh dosen pengampu kelas KP
5. Jumlah bab/babing minimal 5 minggu

Logbook Minggu II sd 12 (setelah UTS)


No	Kegiatan dan Lokasi KP	Waktu Pelaksanaan		Materi	Kondisi, Kemana Pindah (jika ada)	Paraf Pembimbing Lapangan	Paraf Dosen Pembimbing KP
		Hari/Tgl	Jam				
1	Perencanaan Perencanaan dan Penjabaran Konsep web yang dibuat.	28/10/19	1 jam	Konsep Project		<i>[Signature]</i>	<input checked="" type="checkbox"/>
2	Menyusun dan DAB I	30/10/19	2,5 jam	Latar Belakang, Identifikasi Masalah dan Variasun Masalah		<i>[Signature]</i>	<input checked="" type="checkbox"/>
3	Mengembangkan DAB I	2/11/19	10 menit	Seleksi		<i>[Signature]</i>	<input checked="" type="checkbox"/>

4	Pembuatan Design website	2/11/19	2 jam	Tampilan Dashboard		<i>[Signature]</i>	<input checked="" type="checkbox"/>
5	Membuat Laporan BAB 2 dan 3	10/11/19	3 jam	Visi dan Misi, alamat dan proses bisnis		<i>[Signature]</i>	<input checked="" type="checkbox"/>
6	Melengkapi website	15/11/19	1 jam	menampilkan profile desa		<i>[Signature]</i>	<input checked="" type="checkbox"/>
7	Membuat Bab 4 dan 5	20/11/19	2 jam	- Deskripsi System - Penjabaran sist - Analisis		<i>[Signature]</i>	<input checked="" type="checkbox"/>
8	Memperbaiki Design website	25/11/19	1,5 jam	menampilkan fitur yang menarik		<i>[Signature]</i>	<input checked="" type="checkbox"/>
9	Memperbaiki Interface	24/11/19	1,5 jam				<i>[Signature]</i>
10	Menganalisis website.	24/11/19	1 jam	menampilkan beberapa Perang kar yang ada di desa Tangga		<i>[Signature]</i>	<input checked="" type="checkbox"/>

11. Menyiapkan website Desa.	14/10/21	1 jam	Berkoordinasi dengan website desa dan menambahkan ke website.	Selesai	Siti
------------------------------	----------	-------	---	---------	------


Catatan: Perkembangan Laporan/Dosen Pembimbing KIP/ Dosen Pengampu KIRIS KIP

Dosen Pengampu KIRIS KIP


 07/01/2021
 Arhani Nur Khuzama, S.T., M.Eng.
 NID. 60090556

Vigyanika L. JUMARTI, S.Pd

Muhawana


 Fadhurrot Alhasyari

Gambar 5.2 LoogBook



Gambar 5.3 Tempat Ruang Kerja Para Staff Kantor Desa Tongo



Gambar 5.4 Tempat Konversi pers / Musyawarah dengan Masyarakat



Gambar 5.5 Tempat Sidang atau Diskusi Permasalahan Desa