

# **BAB I**

## **PENDAHULUAN**

### **A. Latar Belakang**

Dalam arti yang lebih luas dari perkembangan teknologi, teknologi dapat mencakup pengertian tentang sistem, organisasi, dan teknologi. Namun, seiring dengan perkembangan dan kemajuan zaman, pemahaman tentang teknologi pun semakin meluas.

CV. Bajakah Borneo Group merupakan perusahaan yang bergerak dalam bidang herbal untuk produksi teh herbal yang dapat mengobati berbagai macam penyakit seperti benjolan pada tubuh, kista dan masih banyak lagi.

Front end adalah salah satu bagian dari website yang menampilkan tampilan pada para pengguna. Bagian ini dibuat dengan menggunakan HyperText Markup Language (HTML), Cascading Style Sheets (CSS), dan juga JavaScript. Sehingga, suatu URL bisa bekerja dan menampilkan situs website dengan baik.

Terkendalanya customer dalam pencarian informasi terkait produk di CV. Bajakah Borneo Group serta perkembangan pada system perekonomian mengharuskan perusahaan untuk memiliki suatu alternatif yang dapat memudahkan dalam berinteraksi dengan pelanggan, salah satu alternatif yang dapat digunakan adalah website.

Dengan kondisi yang terjadi saat ini, maka perlu adanya solusi untuk mengatasi masalah tersebut. Solusinya yaitu diperlukan adanya front end untuk implementasi desain UI/UX ke dalam source code sehingga menjadi sebuah front end website. Desain yang sudah dibuat di hasilkan sesuai dengan kebutuhan pengguna, sehingga front end langsung mengimplementasikan desain UI/UX ke bentuk source code sehingga pengguna mudah dipahami jika melihat informasi yang terkait tentang CV . Bajakah Borneo Group tersebut.

### **B. Identifikasi Masalah**

Berdasarkan dari uraian latar belakang tersebut, maka dapat diidentifikasi permasalahan yaitu bagaimana melakukan pembuatan interface website CV . Bajakah Borneo Group sebagai front end di CV. Bajakah Borneo Group

### **C. Batasan Masalah**

Dalam magang atau kerja praktek yang dilaksanakan selama lebih kurang 3 bulan, terdapat Batasan masalah yaitu

1. CV. Bajakah Borneo Group memerlukan website yang nantinya website tersebut memerlukan design interface yang menarik untuk dilihat oleh customer CV. Bajakah Borneo Group
2. Mengimplementasikan design figma yang menjadikan sebuah interface website CV. Bajakah Borneo Group

### **D. Rumusan Masalah**

Dari latar belakang di atas, maka dapat dirumuskan suatu permasalahan yaitu

1. Bagaimana merancang dan membangun suatu interface website yang dapat memudahkan pelanggan dalam mencari informasi terkait produk CV. Bajakah Borneo Group.
2. Bagaimana memudahkan CV . Bajakah Borneo Group untuk menyampaikan media informasi ke customer terkait produk yang tersedia serta harga promo di CV. Bajakah Borneo Group melalui interface website yang jelas dan menarik.

### **E. Tujuan Praktik Magang**

Dalam pelaksanaan praktik magang ini bertujuan untuk merancang dan membangun website yang dapat memudahkan pelanggan dalam mencari informasi terkait produk dan menjadi solusi serta alternatif baru dalam meningkatkan penjualan produk CV. Bajakah Borneo Group kepada konsumen yang lebih luas.

### **F. Manfaat Praktik Magang**

Dengan dilaksanakannya praktik magang ini, diharapkan dapat memudahkan kepada CV. Bajakah Borneo Group dalam memberikan informasi produknya serta memperluas jangkauan konsumen dan meningkatkan penjualan produk serta memudahkan pelanggan dalam mencari informasi terkait produk yang diinginkan melalui design tampilan website yang jelas dan menarik.

Selain itu, diharapkan dengan melakukan praktek magang ini dapat membantu penulis mendapatkan pengalaman kerja yang nyata dan mengaplikasikan teori yang mereka pelajari dalam dunia kerja, sehingga dapat meningkatkan prospek kerja penulis.

## BAB II GAMBARAN INSTANSI

### A. Umum (sejarah, visi misi, alamat & kontak tempat magang)

#### 1. Sejarah

CV. Bajakah Borneo Group didirikan di Yogyakarta pada bulan September 2019 dan bergerak di bidang penjualan obat herbal khas Kalimantan secara online, khusus untuk strain Dayak bernama Akar Bajakah yang merupakan tanaman asli pedalaman Provinsi Kalimantan Tengah. Obat herbal tersebut telah lama digunakan sebagai obat oleh suku Dayak

#### 2. Visi dan Misi

Adapun dari Visi CV. Bajakah Borneo Group yaitu “Menjadi sarana penyediaan obat khas Kalimantan untuk membantu pengobatan alternatif untuk masyarakat yang lebih luas”

Untuk mewujudkan visi tersebut, maka misi CV. Bajakah Borneo Group adalah:

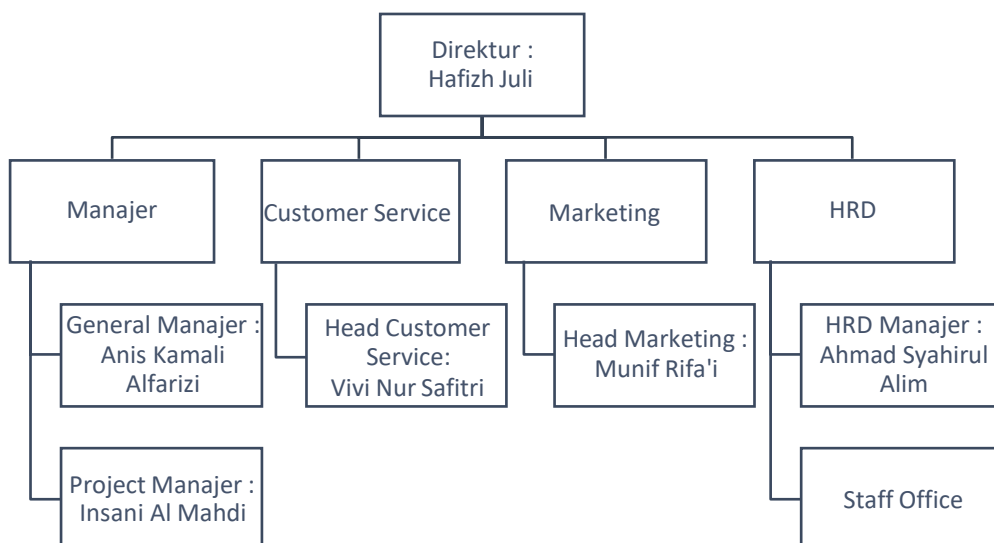
- Memberikan pelayanan kesehatan yang ramah dan kooperatif
- Memenuhi sarana promosi dan memperluas produk herbal Kalimantan
- Menyediakan layanan informasi berbasis digital untuk mempermudah konsumen

#### 3. Alamat dan Kantor Tempat

Kantor Customer Service(CS) CV. Bajakah Borneo Group berada di Perumahan Jambu Sari Indah Jl. Mangga No. 15 Wedomatani, Kec. Ngemplak, Kab. Sleman, D.I. Yogyakarta dengan nomor kontak 0822-8088-0588 (Akar Bajakah Borneo), sedangkan kantor produk berada di Jl. Kinibalu Gg. Damai No. 49, Kec. Pahandut, Kota Palangka Raya, Kalimantan Tengah

### B. Struktur organisasi ditempat magang

Struktur organisasi CV. Bajakah Borneo Group dapat dilihat dibawah ini:



Gambar 2. 1 Struktur Organisasi CV. Bajakah Borneo Group

Pada gambar 2.1 Struktur Organisasi CV. Bajakah Borneo Group dipimpin oleh Hafizh Julio, yang memiliki masing masing bidang pekerjaan seperti Manajer, Customer Service, Promotor, serta HRD

**C. Sumber Daya Manusia dan Sumber Daya Fisik Di Lokasi Magang**

**1. Sumber Daya Manusia**

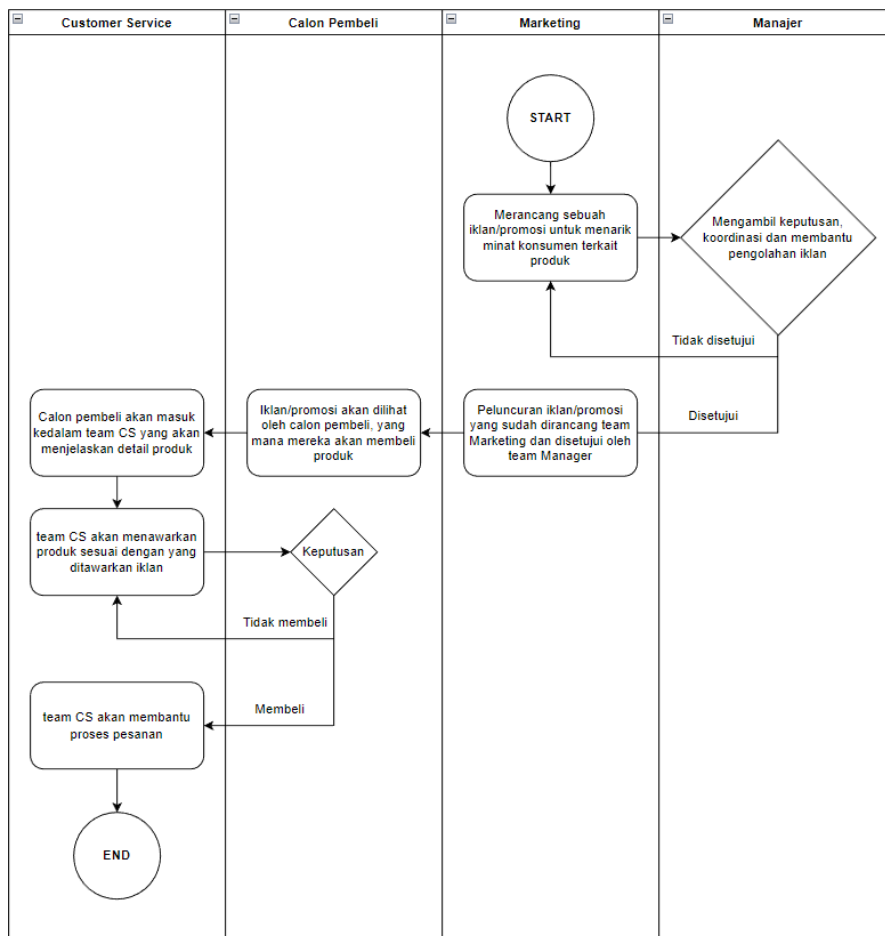
Sumber Daya Manusia (SDM) di CV. Bajakah Borneo Group berfungsi sebagai CEO, manajer CV, manajer dan staf/karyawan yang bekerja di kantor dengan sesuai pekerjaan mereka masing - masing.

**2. Sumber Daya Fisik**

Sumber Daya Fisik (SDF) di CV. Bajakah Borneo Group adalah gedung perkantoran semi permanen dengan beberapa komputer, jaringan internet dan lingkungan kantor yang ramah dan kolaboratif yang mendukung teknologi yang cukup.

**D. Proses bisnis saat ini yang berhubungan dengan tema Praktik Magang**

Perusahaan ini bergerak di bidang penjualan produk herbal secara online, dimana proses bisnisnya adalah CV. Bajakah Borneo Group terkait dengan topik magang yang saya lakukan, proses bisnis yang muncul di resume.. Bajakah Borneo Group dapat dilihat pada gambar 2.2 dibawah ini



Gambar 2. 2 Proses Bisnis CV. Bajakah Borneo Group

Pada gambar 2.2 menjelaskan proses bisnis CV. Bajakah Borneo Group, tim pemasaran memiliki ide untuk menerapkan proses periklanan/promosi untuk masyarakat luas, setelah pengumuman/promosi disatukan, manajer akan meninjau kembali proses tersebut, jika diperlukan revisi, tim pemasaran akan melakukannya. review Jika tidak, klaim dapat dimulai.

Iklan juga menjangkau pembeli potensial melalui sistem algoritmik. Saat calon pembeli melihat iklan tersebut, calon pembeli diarahkan ke tim customer service untuk menjelaskan detail iklan, informasi produk dan sesi tanya jawab. Hal ini dilakukan oleh Customer Service saat proses inquiry selesai. Respond dan tim customer service akan memandu calon pembeli untuk membeli produk yang ditawarkan .

### BAB III

## TAHAPAN KEGIATAN PRAKTIK MAGANG

### A. Lokasi Praktik Magang, Alamat, Kontak

Praktik magang yang saya lakukan berada di kantor CV. Bajakah Borneo Group, Perumahan Jambu Sari Indah Jl. Mangga No. 15 Wedomatani, Kec. Ngemplak, Kab. Sleman, D.I. Yogyakarta dengan nomor kontak 0822-8088-0588 (Akar Bajakah Borneo)

### B. Rencana Observasi

Pelaksanaan observasi kami adalah untuk menawarkan jasa pembuatan website CV. Bajakah Borneo Group, berhubung kami belum memiliki website sendiri, kami menawarkan penawaran yang bertujuan untuk menyebarkan pemasaran produk-produk CV. Bajakah Borneo Group untuk masyarakat. melanjutkan baru-baru ini mempromosikan produknya melalui platform Facebook Marketplace dan mendapat tanggapan positif dari media, sehingga perlu adanya alat promosi lain yang dapat membantu penyebaran pemasaran produk.

Magang dilakukan mulai Kamis 19 Oktober 2022, durasi magang 3 bulan, 4 jam kerja kantor dengan proses, dari pukul 09.00 WIB sampai dengan 13.00 WIB 1 (satu) hari dalam seminggu dan dapat dilaksanakan dari kantor. (Bekerja dari rumah)

### C. Rancangan jadwal kegiatan magang

Kegiatan yang dilakukan dimulai dari Selasa, 27 September 2022 hingga Sabtu, 21 Januari 2023 dapat dilihat pada tabel 3.1 Tabel Jadwal Kegiatan Praktik Magang

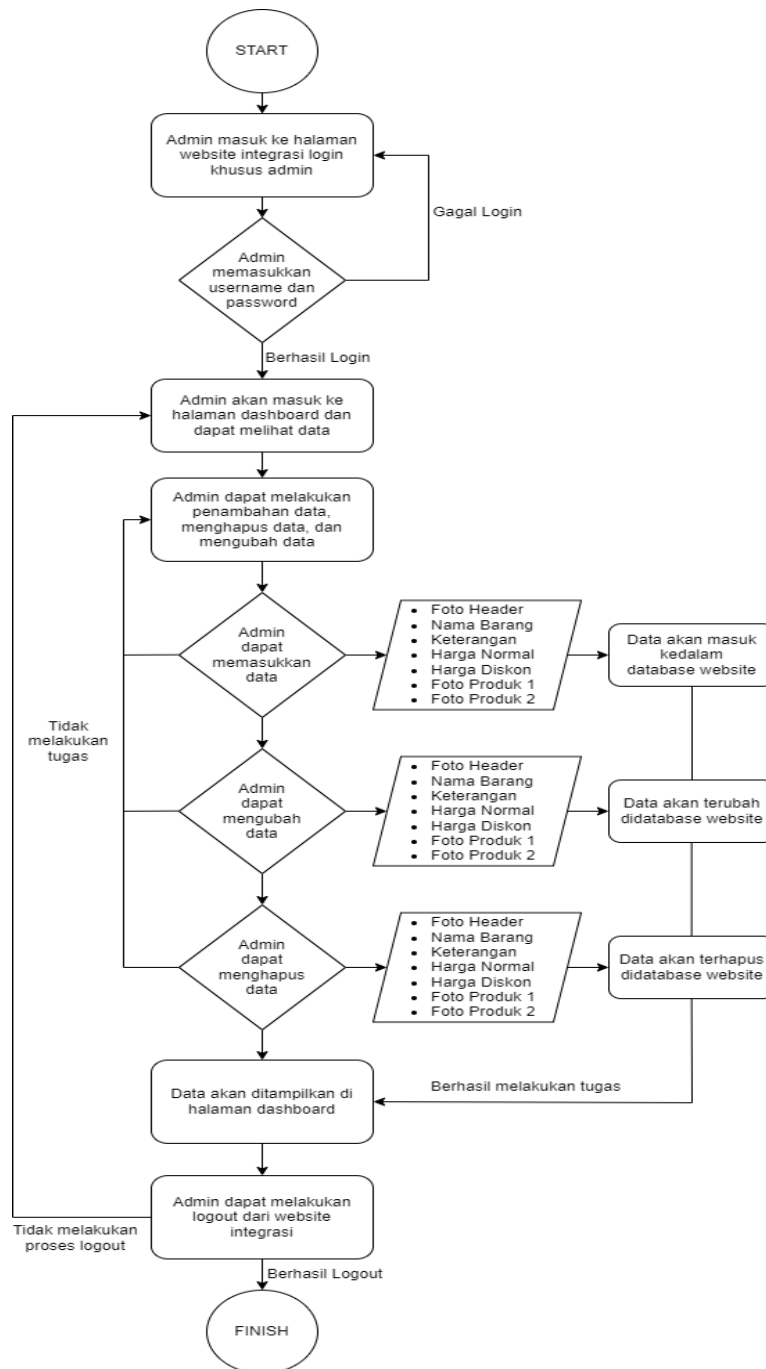
Tabel 3. 1 Tabel Jadwal Kegiatan Praktik Magang

No	Nama Kegiatan	Minggu Pelaksanaan											
		1	2	3	4	5	6	7	8	9	10	11	12
1	Melakukan perancangan tampilan dan system untuk bagian frontend	■											
2	Mengimplementasikan hasil UI ke Bahasa pemrograman		■										
3	Membuat tampilan halaman login dan admin		■	■									
4	Membuat tampilan halaman landing page website			■	■								
5	Membuat tampilan halaman produk tampala merah				■	■	■	■	■	■			
6	Membuat tampilan halaman produk akar kuning								■	■	■	■	■
7	Membuat tampilan halaman produk kalalawit									■	■	■	■
8	Menguji website dengan pengujian SUS										■	■	■

**BAB IV**  
**HASIL PELAKSANAAN PRAKTIK MAGANG**

**A. Hasil Observasi Magang**

**1. Proses Bisnis**

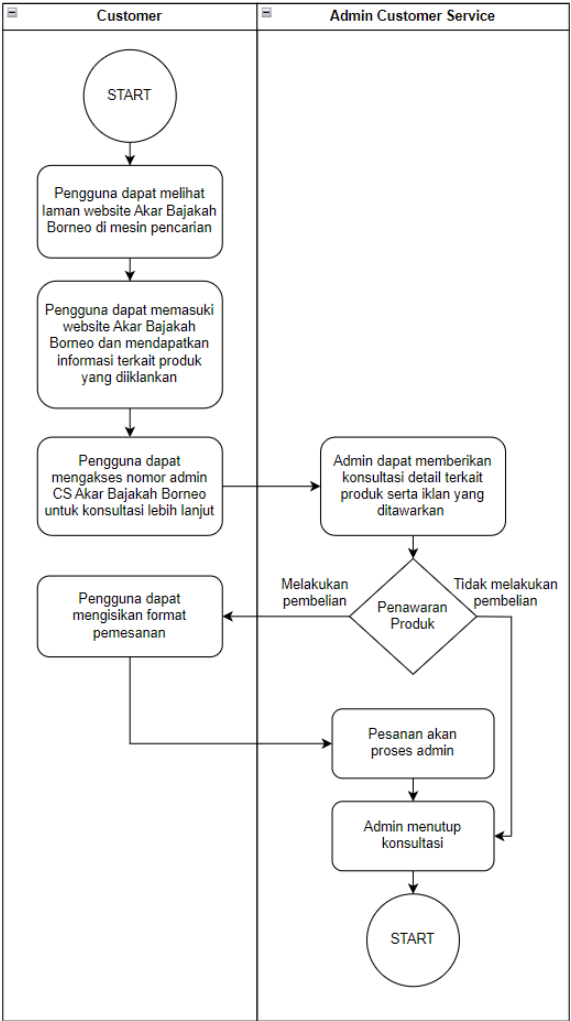


Gambar 4. 1 Proses Bisnis Admin Website CV. Bajakah Borneo Group

Dari gambar 4.1 diatas dapat dilihat proses bisnis yang terjadi pada admin CV.Bajakah Borneo Group adalah admin dapat masuk kelink yang terintegrasi khusus untuk melakukan proses login, admin akan diminta userame dan password yang sudah terdaftar di dalam database website CV. Bajakah Borneo Group.

Pada halaman dashboard terdapat beberapa fungsi, seperti penambahan data yang mana data tersebut nanti akan terhubung kedalam database “magang\_backend” dan akan masuk ke dalam tabel “tb\_testing”, isi data tersebut bisa kita ubah ataupun hapus sesuai keinginan admin.

Setelah semua proses didalam dashboard bisa berjalan, maka admin tinggal melakukan promosi halaman melalui iklan yang kemudian dibayarkan setiap hari untuk ditampilkan di mesin pencarian.





Gambar 4. 2 Proses Bisnis Admin Website CV. Bajakah Borneo Group

Dari gambar 4.2 diatas dapat dilihat proses bisnis yang terjadi pada pengguna website adalah pengguna dapat melihat website yang sudah diiklankan oleh tim marketing, setelah itu pengguna dapat mengakses website Akar Bajakah Borneo tersebut, yang mana didalamnya terdapat beberapa rincian dasar mengenai produk Akar Bajakah

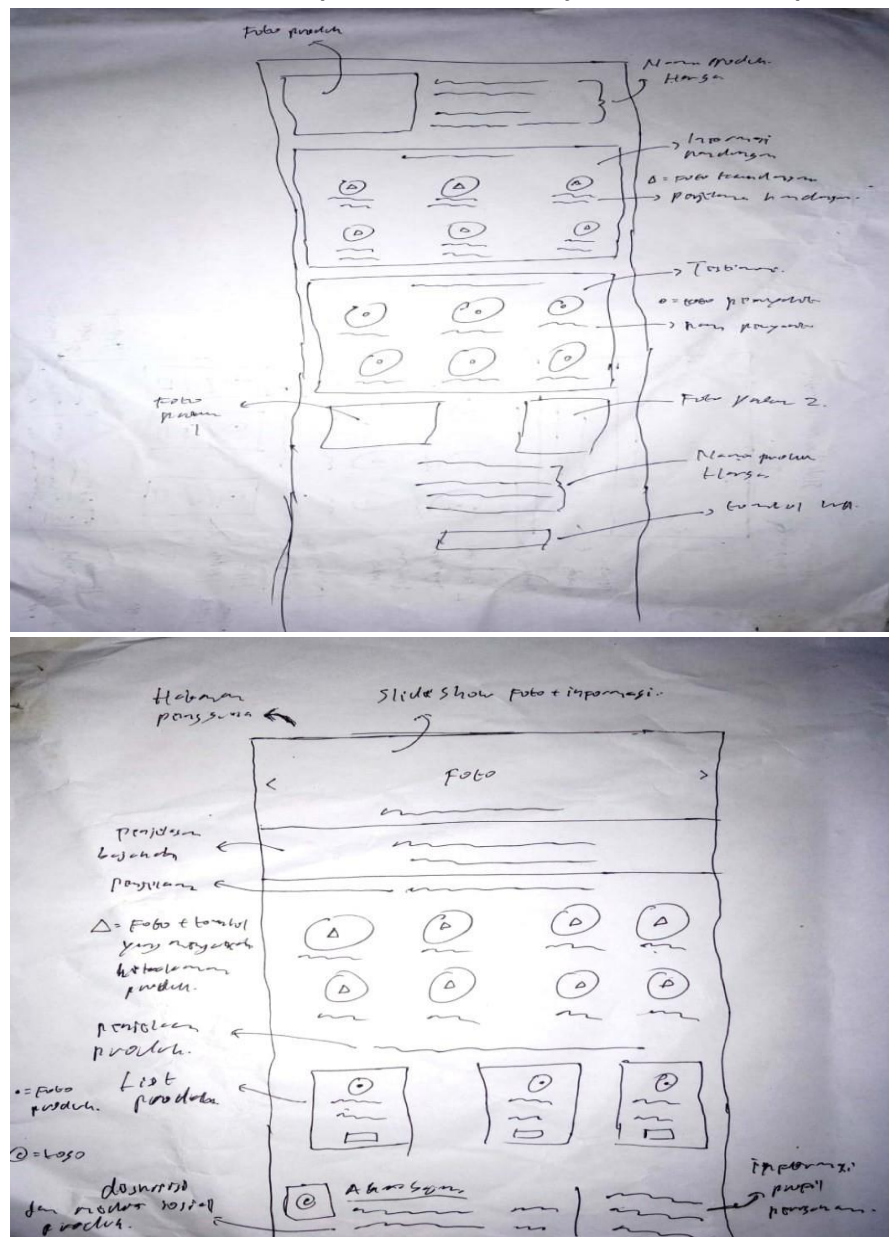
Setelah dapat mengakses website tersebut, pengguna diarahkan ke admin CS Akar Bajakah dan dapat melanjutkan konsultasi via Whatsapp. Setelah melakukan konsultasi, maka admin akan mencoba untuk menawarkan produk tersebut serta menjelaskan beberapa rincian iklannya, apabila pengguna tertarik maka pengguna dapat mengisi format pemesanan dan pesanannya dapat diproses, namun apabila belum tertarik maka admin dapat menutup konsultasi

## 2. Rincian Pekerjaan

CV. Bajakah Borneo Group adalah perusahaan yang berfokus dalam penjualan pengobatan khas herbal kalimantan, sehingga mereka membutuhkan sebuah website untuk membantu pemasaran obat herbal tersebut serta membuat sebuah website yang dapat dikelola dengan sederhana oleh admin CV. Bajakah Borneo Group.

Front end merupakan salah satu bagian dari website yang menampilkan tampilan untuk para pengguna. Pada bagian ini dibuat dengan menggunakan 3 bahasa pemrograman web yaitu HyperText Markup Language (HTML), Cascading Style Sheets (CSS), dan JavaScript., Berikut merupakan rincian pekerjaan selama praktik magang berlangsung:

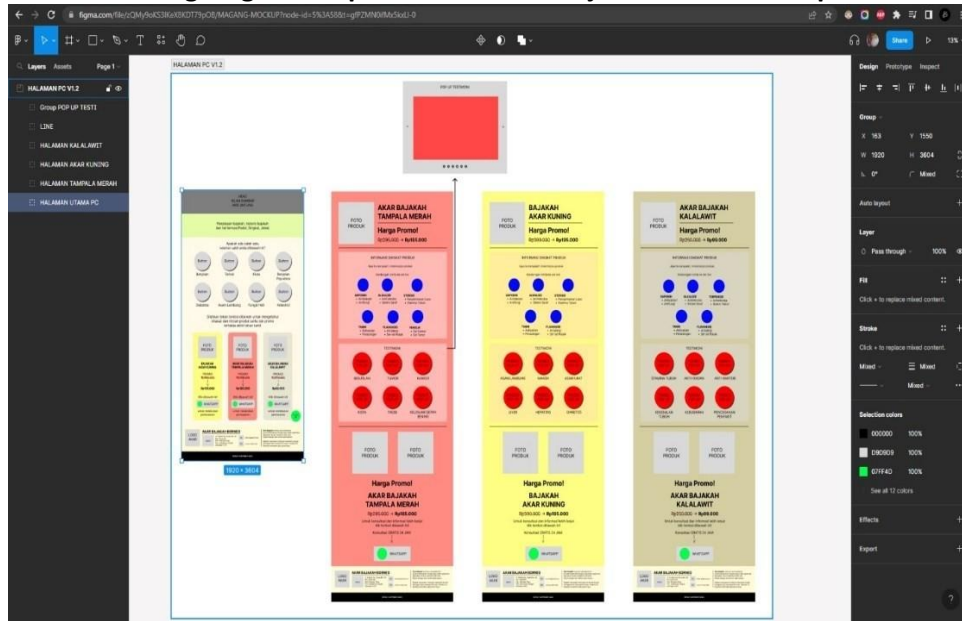
### A. Membuat wireframe tampilan website CV. Bajakah Borneo Group



Gambar 4. 3 Wireframe tampilan website CV. Bajakah Borneo Group

Pada gambar 4.3 menjelaskan tentang wireframe tampilan dari website CV.Bajakah Borneo Group yang nantinya wireframe ini acuan untuk membuat sebuah design di figma.

## B. Membuat design Figma tampilan website CV.Bajakah Borneo Group



Gambar 4. 4 Tampilan design figma website CV.Bajakah Borneo Group

Pada gambar 4.4 menjelaskan tentang desain tampilan website CV. Bajakah Borneo Group yang berfokus pada deskripsi dasar mengenai produk akar bajakah borneo yang di pasarkan yang mana desain tersebut menjadi acuan dalam pengerjaan website CV. Bajakah Borneo Group.

## C. Menerapkan design Figma kedalam source code untuk membuat sebuah tampilan website

Pada tampilan home\_page terdapat beberapa tampilan fitur seperti produk yang berisi button untuk mendapatkan informasi lebih terkait produk yang dipilih, selain itu ada beberapa tampilan fitur informasi keluhan sakit yang dialami oleh penderita, yang dimana beberapa penyakit itu dapat diobati dengan produk yang tersedia di CV.Bajakah Borneo Group. Serta ada tampilan footer yang berisi mengenai informasi perusahaan.

← → localhost/MAGANG\_BACKEND/home

BAJAKAH BORNEO GROUP Beranda Produk

# VOUCHER KAGET

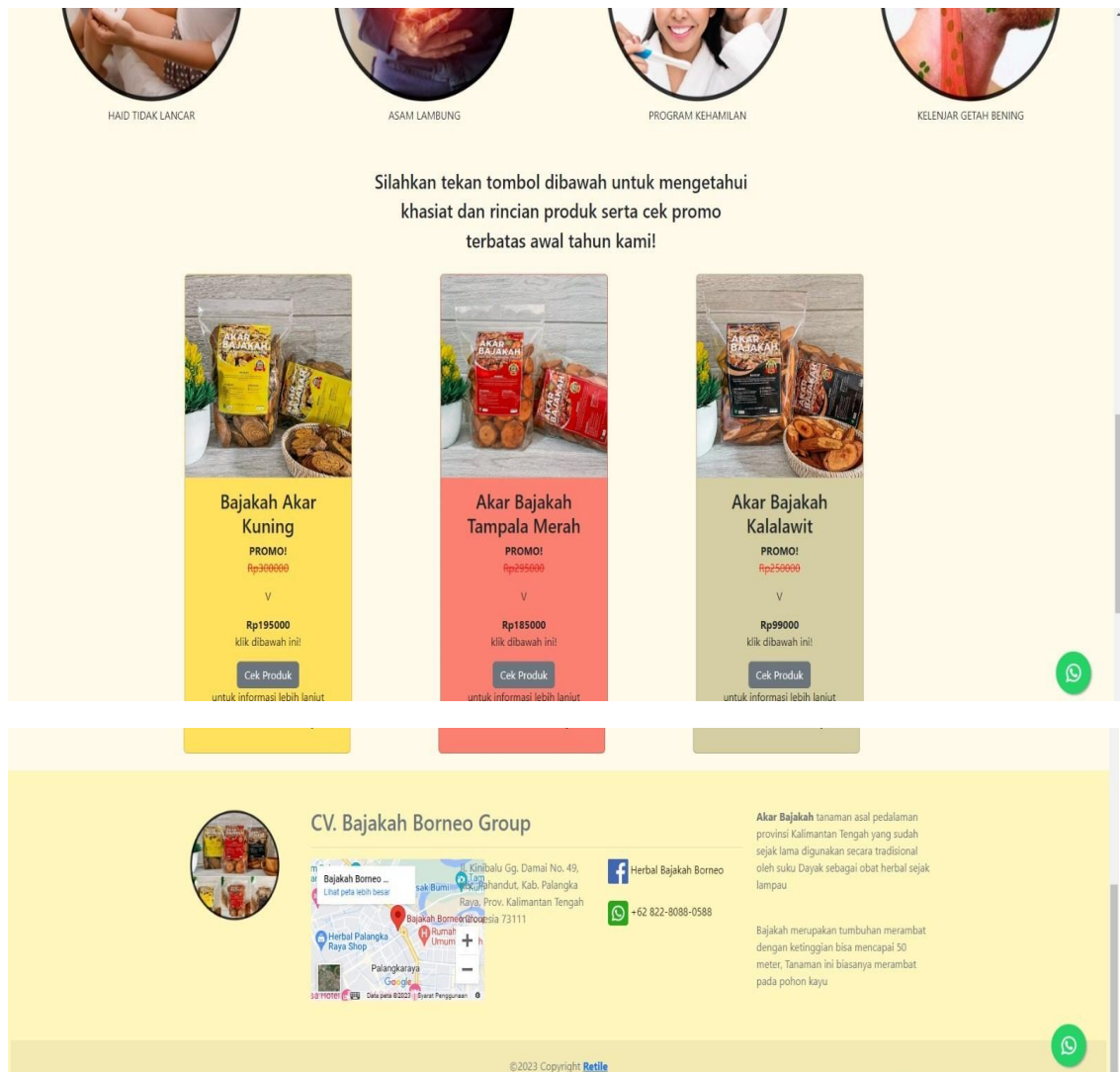
## UNTUK PELANGGAN SETIA

AKAR BAJAKAH BORNEO

Akar Bajakah merupakan tanaman merambat pada pohon kayu Karl yang dapat di temukan pada hutan tropis dan rawa-rawa dengan ketinggian ± 50 meter

Apakah ada salah satu keluhan sakit anda dibawah ini?

BENJOLAN KISTA DIABETES KOLESTROL



Gambar 4. 5 Tampilan Halaman Homepage

Pada gambar 4.3 terdapat tampilan halaman Homepage, yang dimana isi didalam halaman homepage ini terdiri dari beberapa fitur, beberapa fitur dari homepage yaitu, sliding informasi voucher dari produk bajakah, informasi tentang keluhan penyakit yang diderita pasien, informasi tentang harga beberapa produk bajakah serta harga promo produk bajakah, dan ada informasi singkat tentang akar bajakah beserta lokasi CV.Bajakah Bornei Group. Selain itu, terdapat floating whatsapp yang bisa digunakan untuk memesan produk bajakah atau konsultasi terkait penyakit yang diderita.

- a. Pembuatan tampilan produk dari CV.Bajakah Borneo Group yang terdiri dari akar bajakah merah, akar bajakah kuning, dan akar kalalawit. Didalam halaman produk terdapat beberapa tampilan fitur seperti harga promo produk, informasi singkat produk, kandungan produk dan juga testimoni dari pengguna produk.

**BAJAKAH BORNEO GROUP** Beranda Produk

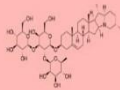
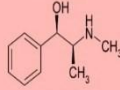
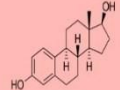


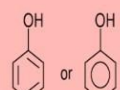
## Akar Bajakah Tampala Merah

Harga Promo!  
Rp200000 -> Rp185000



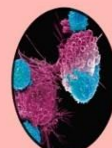



### INFORMASI SINGKAT PRODUK

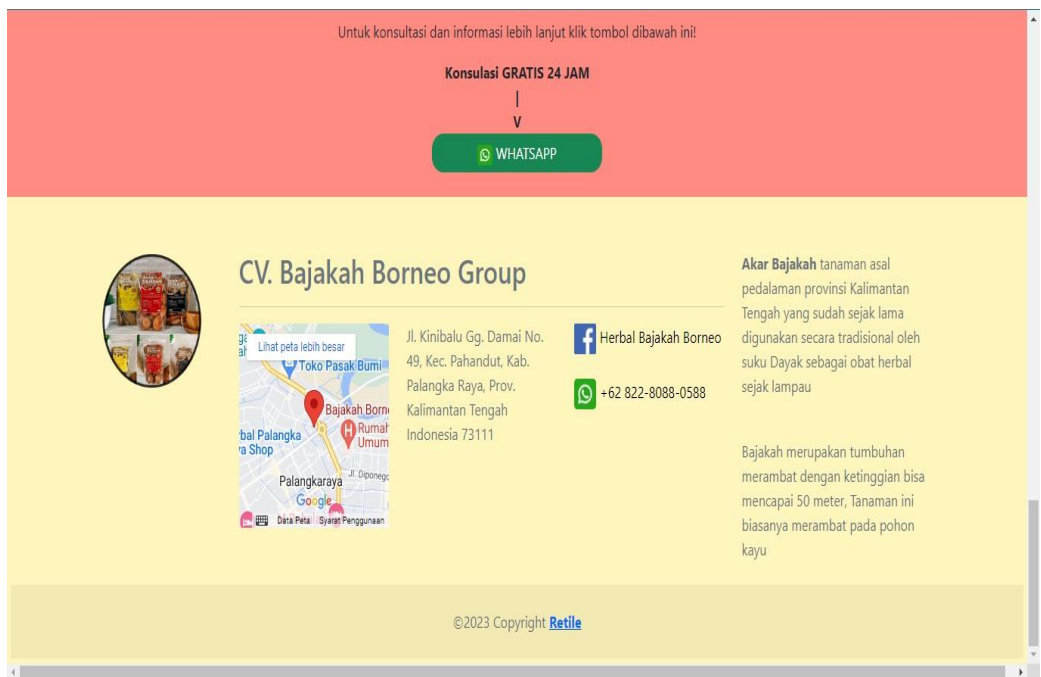
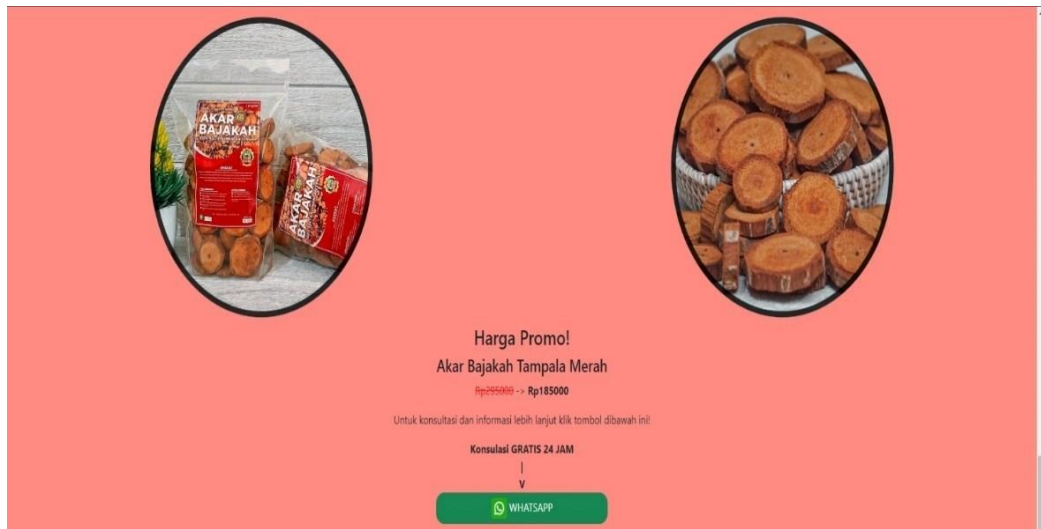
Akar Bajakah Tampala Merah merupakan jenis akar bajakah dengan kandungan kesehatan terbanyak diantara ketiga akar bajakah, akar ini digunakan turun menurun oleh suku Dayak untuk mengobati berbagai macam komplikasi

**Kandungan**

 <b>SAPONIN</b> <ul style="list-style-type: none"> <li>• Anti Bakteri</li> <li>• Anti Fungi</li> </ul>	 <b>ALKALOID</b> <ul style="list-style-type: none"> <li>• Anti Bakteri</li> <li>• Anti Fungi</li> </ul>	 <b>STEROID</b> <ul style="list-style-type: none"> <li>• Anti Bakteri</li> <li>• Anti Fungi</li> </ul>
 <b>TANIN</b> <ul style="list-style-type: none"> <li>• Anti Bakteri</li> <li>• Anti Fungi</li> </ul>	 <b>FLAVANOID</b> <ul style="list-style-type: none"> <li>• Anti Bakteri</li> <li>• Anti Fungi</li> </ul>	 <b>FENOLIK</b> <ul style="list-style-type: none"> <li>• Anti Bakteri</li> <li>• Anti Fungi</li> </ul>

### TESTIMONI

 BENJOLAN	 TUMOR	 KANKER
 KISTA	 TIROID	 KELENJAR GETAH BENING



Gambar 4. 6 Tampilan Halaman Akar bajakah tampala merah

Pada gambar 4.4 yaitu tampilan halaman salah satu produk dari CV.Bajakah Borneo Group yaitu akar bajakah tampala merah, di halaman akar bajakah tampala merah terdapat beberapa penjelasan singkat tentang akar bajakah tampala merah, terdapat beberapa foto produk akar bajakah tampala merah, jugda terdapat harga promo dari akar bajakah tampala merah, selain itu juga terdapat penyakit apa saja yang bisa diobati dengan mengkonsumsi akar bajakah tampala merah, terdapat button whatsapp untuk memesan produk akar bajakah tampala merah. Serta informasi tentang letak CV.Bajakah Borneo Group. Didalam halaman akar bajakah tampala merah juga terdapat kandungan apa saja yang terkandung didalam akar bajakah tampala merah.





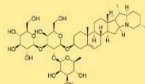
## Bajakah Akar Kuning

Harga Promo!

Rp300000 -> Rp195000

### INFORMASI SINGKAT PRODUK

Bajakah Akar Kuning merupakan jenis akar bajakah yang sering digunakan suku dayak untuk pengobatan yang tidak terlalu berat dan hanya mengalami satu keluhan di satu waktu yang dirasakan, seperti hanya sakit asam urat saja, atau sakit asam lambung saja



#### SAPONIN

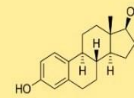
- Anti Bakteri



#### Kandungan

#### ALKALOID

- Anti Bakteri
- Anti Fungi

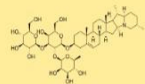


#### STEROID

- Anti Bakteri

### INFORMASI SINGKAT PRODUK

Bajakah Akar Kuning merupakan jenis akar bajakah yang sering digunakan suku dayak untuk pengobatan yang tidak terlalu berat dan hanya mengalami satu keluhan di satu waktu yang dirasakan, seperti hanya sakit asam urat saja, atau sakit asam lambung saja



#### SAPONIN

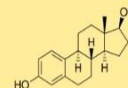
- Anti Bakteri
- Anti Fungi



#### Kandungan

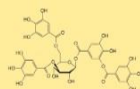
#### ALKALOID

- Anti Bakteri
- Anti Fungi



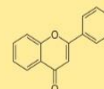
#### STEROID

- Anti Bakteri
- Anti Fungi



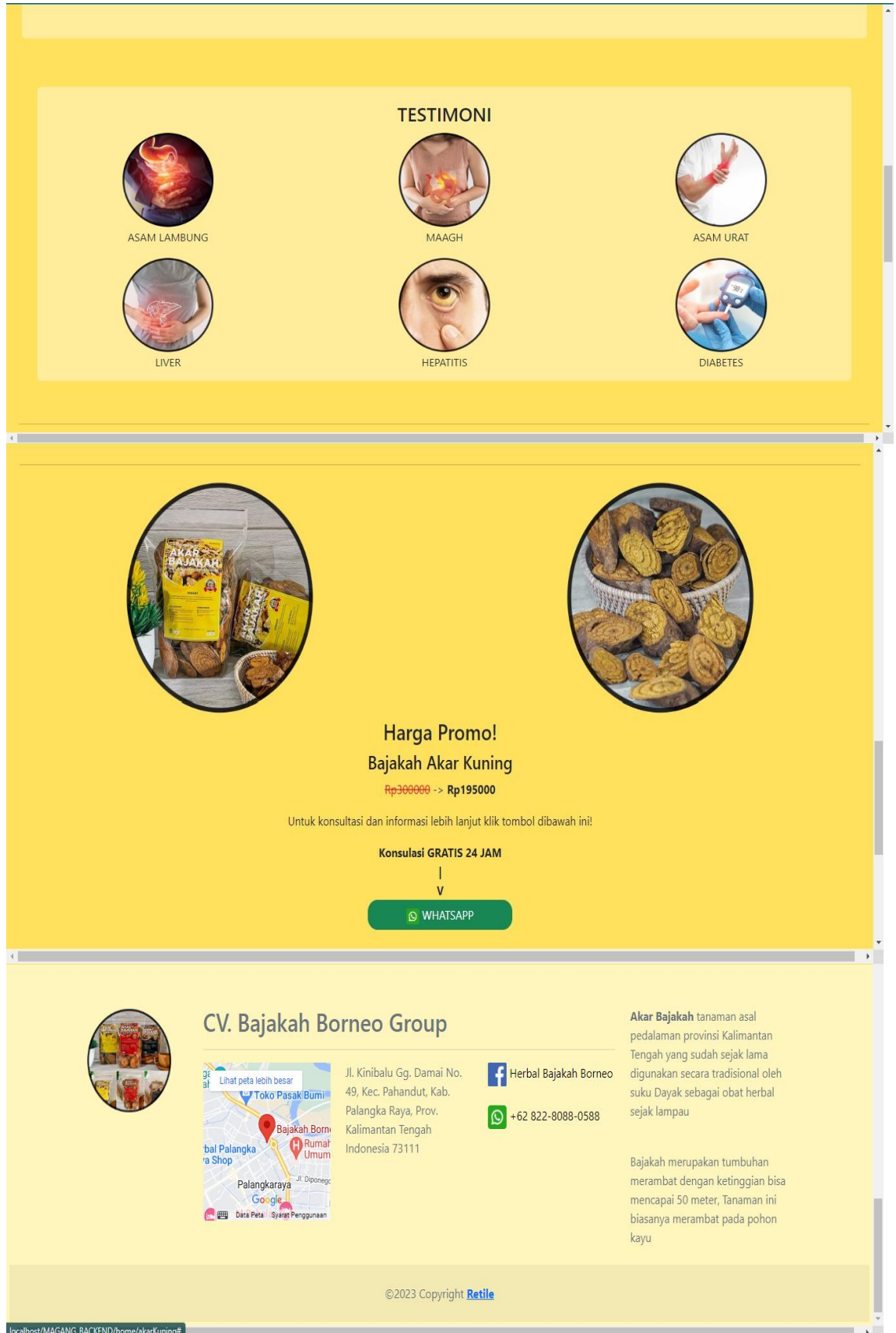
#### TANIN

- Anti Bakteri
- Anti Fungi



#### FLAVANOID

- Anti Bakteri
- Anti Fungi



Gambar 4. 7 Tampilan Halaman akar kuning


Pada gambar 4.5 yaitu gambar tampilan halaman akar kuning, merupakan salah satu produk dari CV.Bajakah Borneo Group. Pada halaman tampilan halaman akar kuning

terdapat beberapa informasi yaitu kandungan dari akar kuning, promo harga akar kuning, penyakit yang bisa disembuhkan dengan akar kuning seperti asam lambung, asam urat, maagh, dan lain – lain, selain itu terdapat button whatsapp yang berfungsi untuk memesan produk akar kuning. Selain itu terdapat informasi singkat dari CV.Bajakah Borneo Group

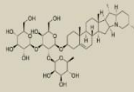
BAJAKAH BORNEO GROUP Beranda Produk

## Akar Bajakah Kalalawit

Harga Promo!  
Rp250000 -> Rp99000

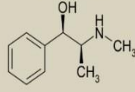


**INFORMASI SINGKAT PRODUK**  
Bajakah Akar Kalalawit merupakan jenis akar bajakah yang sering digunakan suku dayak untuk menjaga kesehatan mereka, karena memberikan rasa segar bagi mereka



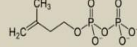
**SAPONIN**

- Anti Bakteri
- Anti Fungi



**ALKALOID**

- Anti Bakteri
- Anti Fungi

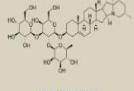


**TERPENOID**

- Anti Mikroba
- Sistem Tubuh

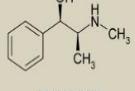
---

**INFORMASI SINGKAT PRODUK**  
Bajakah Akar Kalalawit merupakan jenis akar bajakah yang sering digunakan suku dayak untuk menjaga kesehatan mereka, karena memberikan rasa segar bagi mereka



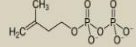
**SAPONIN**

- Anti Bakteri
- Anti Fungi



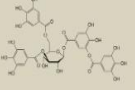
**ALKALOID**

- Anti Bakteri
- Anti Fungi



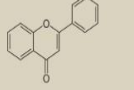
**TERPENOID**

- Anti Mikroba
- Sistem Tubuh



**TANIN**


- Anti Bakteri
- Anti Fungi




**FLAVANOID**

- Anti Bakteri
- Anti Fungi


## TESTIMONI




STAMINA TUBUH




ANTI-OXIDAN




ANTI-BAKTERI



KEKEBALAN TUBUH





KEBUGARAN



PENCEGAHAN PENYAKIT

---

### Harga Promo!

#### Akar Bajakah Kalalawit

~~Rp250000~~ -> Rp99000


Untuk konsultasi dan informasi lebih lanjut klik tombol dibawah ini!

**Konsultasi GRATIS 24 JAM**


↓

[WHATSAPP](#)

---



### CV. Bajakah Borneo Group



Jl. Kinibalu Gg. Damai No. 49, Kec. Pahandut, Kab. Palangka Raya, Prov. Kalimantan Tengah Indonesia 73111

[Herbal Bajakah Borneo](#)

[+62 822-8088-0588](#)

**Akar Bajakah** tanaman asal pedalaman provinsi Kalimantan Tengah yang sudah sejak lama digunakan secara tradisional oleh suku Dayak sebagai obat herbal sejak lampau

Bajakah merupakan tumbuhan merambat dengan ketinggian bisa mencapai 50 meter, Tanaman ini biasanya merambat pada pohon kayu

©2023 Copyright [Retile](#)

Gambar 4. 8 Tampilan Halaman akar kalalawit

Pada gambar 4.6 yaitu tampilan halaman akar kalalawit salah satu produk dari CV.Bajakah Borneo Group, selain itu, dihalaman akar kalalawit juga terdapat informasi tentang beberapa manfaat untuk tubuh dengan mengkonsumsi akar kalalawit seperti menjaga kekebalan tubuh, menjaga kebugaran, anti-oksidan, dll, selain itu pada halaman akar kalalawit terdapat harga promo akar kalalawit dan juga terdapat informasi singkat tentang CV.Bajakah Borneo Group. Selain itu juga terdapat kandungan akar kalalawit, serta button whatsapp untuk memesan akar kalalawit

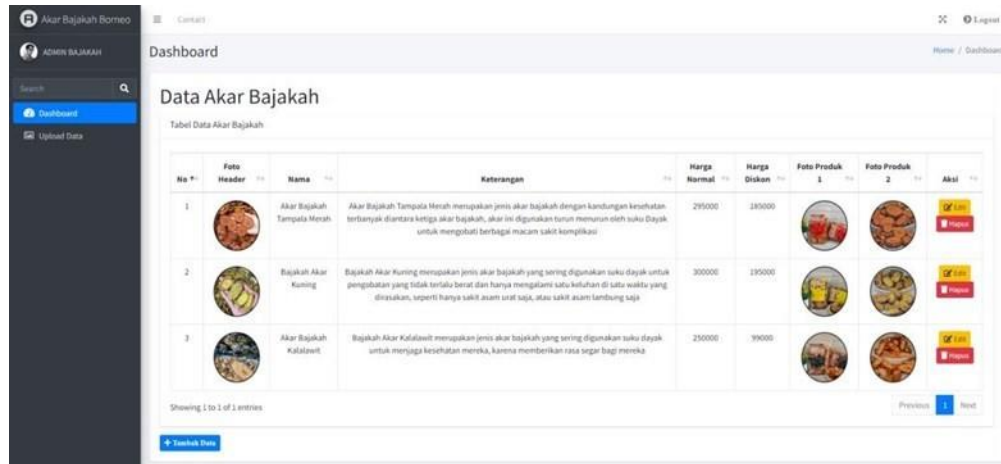
- D. Pembuatan halaman tampilan login admin untuk memasuki halaman dashboard admin. Didalam login admin terdapat kotak form login yang terdiri dari username dan password serta button login.**



Gambar 4. 9 Halaman Login Admin Website CV. Bajakah Borneo Group

Pada gambar 4.7 terdapat halaman login admin website CV.Bajakah Borneo Group, pada halaman ini berfungsi untuk login admin, tidak digunakan untuk user website. Pada kolom login terdapat container untuk memasukkan username dan password serta button login untuk memasuki halaman admin

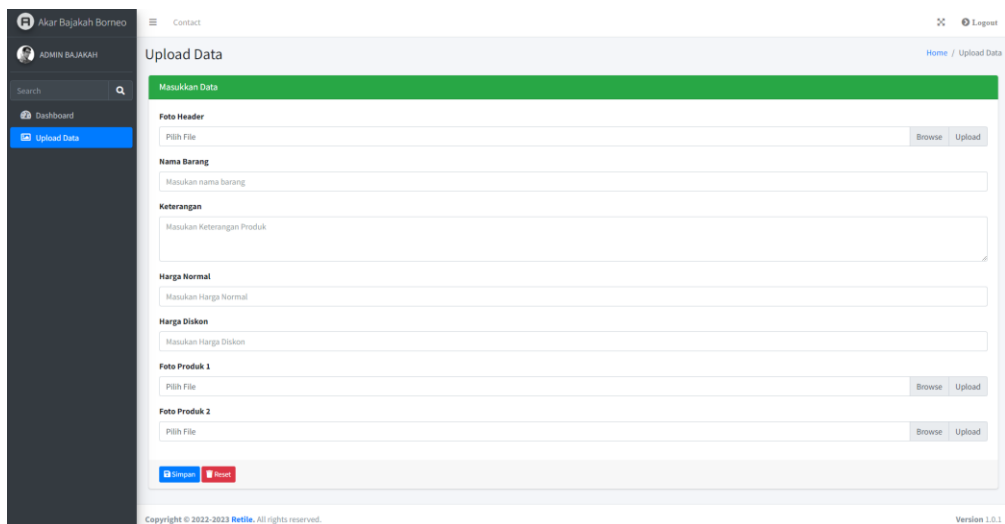
- E. Membuat tampilan halaman “dashboard” admin website CV. Bajakah Borneo Group agar dapat melihat data yang terdapat didalam halaman pengguna Akar Bajakah Borneo



Gambar 4. 10 Tampilan dashboard admin

Pada gambar 4.8 yaitu tampilan dashboard admin yang terdiri dari beberapa button yaitu dashboard, upload data, edit, hapus dan tambah data serta button logout. Jika admin ingin mengedit beberapa tampilan seperti foto header, nama, keterangan, harga dll, bisa dilakukan dengan memasukkan hal yang akan diganti lalu klik tombol edit

- F. Membuat tampilan fungsi upload data didalam terdapat fungsi tampilan yaitu foto header, nama barang, keterangan, harga normal, harga diskon, foto produk 1, foto produk 2 beserta button simpan dan reset.



Gambar 4. 11 Halaman Upload Data Admin Website CV. Bajakah Borneo Group

Pada gambar 4.9 yaitu halaman upload data admin yang berfungsi untuk mengupload data – data yang telah diupdate oleh admin. Terdapat seperti harga

normal , harga diskon, foto header, nama barang, keterangan, foto produk 1 dan foto produk 2. Jika telah selesai admin hanya klik button simpan dan otomatis data terupload

### G. Menguji website dengan pengujian SUS

No	No	Usia	Jenis Kelamin	Skor Asli (Data Contoh)									
				Q1	Q2	Q3	Q4	Q5	Q6	Q7	Q8	Q9	Q10
1	Responden 1	21	Laki-Laki	5	1	5	1	5	2	5	1	4	1
2	Responden 2	22	Laki-Laki	5	3	5	3	5	3	5	3	3	3
3	Responden 3	23	Laki-Laki	4	2	4	2	3	2	3	2	4	2
4	Responden 4	24	Laki-Laki	5	3	5	3	5	2	5	3	5	3
5	Responden 5	25	Laki-Laki	4	2	4	2	4	2	4	2	4	2
6	Responden 6	21	Laki-Laki	4	2	4	2	5	1	5	2	5	2
7	Responden 7	22	Laki-Laki	4	2	4	2	4	2	4	2	3	2
8	Responden 8	23	Laki-Laki	5	2	5	2	5	3	5	2	3	2
9	Responden 9	24	Laki-Laki	4	2	4	2	5	3	5	2	4	2
10	Responden 10	25	Laki-Laki	3	3	3	3	3	2	3	3	3	3
11	Responden 11	21	Perempuan	4	2	4	2	4	3	4	2	4	2
12	Responden 12	22	Perempuan	4	2	4	2	4	3	4	2	4	2
13	Responden 13	23	Perempuan	5	1	5	1	5	1	5	1	4	1
14	Responden 14	24	Perempuan	4	2	4	2	5	2	5	2	4	2
15	Responden 15	25	Perempuan	4	2	4	2	4	2	4	2	4	2
16	Responden 16	21	Perempuan	5	1	5	1	4	1	4	1	4	1
17	Responden 17	22	Perempuan	4	2	4	2	5	2	5	2	4	2
18	Responden 18	23	Perempuan	5	2	5	2	5	1	5	2	4	2
19	Responden 19	24	Perempuan	3	3	3	3	4	2	4	3	4	3
20	Responden 20	25	Perempuan	5	2	5	2	4	2	4	2	4	2

Tabel 3. 2 Pengujian SUS

Pada table 3.2 berisi tentang pengujian SUS yang berjumlah 2 responden dengan skor asli didalam tabel

Skor Hasil Hitung (Data Contoh)										Jumlah	Nilai (Jumlah x 2.5)
Q1	Q2	Q3	Q4	Q5	Q6	Q7	Q8	Q9	Q10		
4	4	4	4	4	3	4	4	3	4	38	95
4	2	4	2	4	2	4	2	2	2	28	70
3	3	3	3	2	3	2	3	3	3	28	70
4	2	4	2	4	3	4	2	4	2	31	78
3	3	3	3	3	3	3	3	3	3	30	75
3	3	3	3	4	4	4	3	4	3	34	85
3	3	3	3	3	3	3	3	2	3	29	73
4	3	4	3	4	2	4	3	2	3	32	80
3	3	3	3	4	2	4	3	3	3	31	78
2	2	2	2	2	3	2	2	2	2	21	53
3	3	3	3	3	2	3	3	3	3	29	73
3	3	3	3	3	2	3	3	3	3	29	73
4	4	4	4	4	4	4	4	3	4	39	98
3	3	3	3	4	3	4	3	3	3	32	80
3	3	3	3	3	3	3	3	3	3	30	75
4	4	4	4	3	4	3	4	3	4	37	93
3	3	3	3	4	3	4	3	3	3	32	80
4	3	4	3	4	4	4	3	3	3	35	88
2	2	2	2	3	3	3	2	3	2	24	60
4	3	4	3	3	3	3	3	3	3	32	80
<b>Skor Rata-rata (Hasil Akhir)</b>											<b>78</b>

Tabel 3. 3 Skor Rata rata (Hasil Akhir)

Pada table 3.3 berisi tentang skor Rata – rata dari hasil pengujian SUS



## **B. Pembahasan Magang (Berdasarkan Logbook)**

### **1. Problem yang ditemukan ditempat magang sebagai topik Praktik Magang**

Selama melakukan kegiatan Praktik Magang di CV. Bajakah Borneo Group, penulis tidak mengalami banyak kendala yang menghambat dalam pembuatan website, hanya saja tim marketing dan HRD yang memiliki beberapa perubahan rancangan desain secara mendadak sesuai kebutuhan dari CV. Akar Bajakah Borneo itu sendiri, sehingga pengerjaannya pun terjadi beberapa perubahan dari rancangan awal, seperti penambahan dan penghapusan beberapa fitur didalam websitenya untuk kemudahan tim marketing dalam mengelola website kedepannya

### **2. Analisis terhadap hasil observasi**

Hasil observasi yaitu penulis mengetahui peran dalam pembuatan website CV. Bajakah Borneo Group serta mengetahui jobdesk apa saja yang akan dilakukan, seperti mempelajari sistem marketing dari CV. Bajakah Borneo Group dalam memasarkan produknya, hal ini dilakukan untuk memahami sistem yang mereka lakukan dalam melakukan pemasaran produk, sehingga dalam pembuatan website penulis dapat lebih memahami sistem website yang akan dibuat sesuai dengan kebutuhan

### **3. Capaian Magang (Hasil Analisis Kepuasan Mitra)**

Dalam kegiatan magang selama 3 bulan di CV. Bajakah Borneo Group, berikut capaian yang telah diperoleh:

- Terciptanya database website CV. Bajakah Borneo Group yang dapat menampung data-data website
- Website CV. Bajakah Borneo Group mempunyai sistem yang integrasi dengan database yang mudah, karena mempunyai halaman dashboard tersendiri

### **4. Keberlanjutan (Tindak lanjut kerja sama MoU dll)**

Peserta magang mendapat pengalaman kerja yang berkesan dan dapat diterapkan dalam dunia kerja kedepannya, peluang diterima bekerja sebagai karyawan ditempat magang sebelumnya lebih besar, serta program yang dibuat memenuhi kebutuhan dari CV. Bajakah Borneo Group sehingga semua sistem dan program yang telah dibuat akan diserahkan ke pihak CV. Bajakah Borneo Group dan dapat dievaluasi dan/atau dikembangkan Kembali sehingga dapat dimanfaatkan lebih baik

## **BAB V PENUTUP**

### **A. Kesimpulan**

Setelah melaksanakan praktik magang beck-end pada CV. Bajakah Borneo Group, banyak hal yang didapatkan oleh penulis antara lain:

- Mendapatkan wawasan serta informasi tentang dunia kerja seperti kerjasama tim dalam membuat sebuah website dan bagaimana cara berkomunikasi dengan baik.
- Mendapatkan gambaran terkait penerapan ilmu dan teori yang diperoleh pada masa perkuliahan dalam pembuatan sebuah website.
- Mendapatkan pengalaman baru dalam beradaptasi pada dunia kerja seperti dapat membagi waktu dengan baik

### **B. Saran**

Berdasarkan kesimpulan penelitian diatas, ada beberapa saran yang dapat disampaikan, yaitu sebagai berikut:

1. Bagi Penulis, diharapkan untuk lebih mempersiapkan diri sebelum terjun langsung bekerja di industri, lebih banyak belajar lagi terkait pengembangan website kedepannya, serta lebih memaksimalkan setiap kegiatan di perusahaan dengan maksimal dan mematuhi setiap peraturan yang ditetapkan. Hal ini demi menjaga nama baik almamater universitas
2. Bagi pihak CV. Bajakah Borneo Group, diharapkan dapat membuat perancangan serta perencanaan yang lebih matang agar tidak ada keputusan yang mendadak dan diluar dari desain yang sudah direncanakan sejak awal serta dapat memaksimalkan pemberian materi terkait kinerja dasar perusahaan

## LAMPIRAN

- A. Surat Izin Praktik Magang dari TU/Fakultas Jika Ada
- B. Surat Keterangan Telah Menyelesaikan Praktik Magang/Sertifikat/ttd stempel instansi di halaman Persetujuan instansi



Gambar Lampiran Sertifikat Magang CV. Bajakah Borneo Group

C. Log Book sudah terisi minimal 7x





**LOG BOOK PRAKTIK MAGANG MAHASISWA**  
**PROGRAM STUDI S1 INFORMATIKA T.A 2022 / 2023**  
*(WAJIB DIISI DAN MASUK DALAM PENILAIAN)*



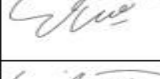

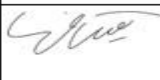
Nim :1900018172  
 Nama Mahasiswa : Akhmad Ajrin Khairi  
 Judul Praktik Magang : Pembuatan Website CV. Bajakah Borneo Group  
 Dosen Pembimbing : Muslihudin, S.T., M.T.  
 Pembimbing Lapangan : Ahmad Syahirul Alim

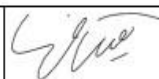
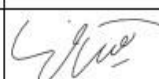
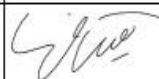
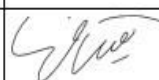
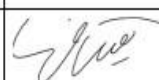
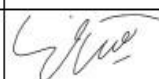
Petunjuk Pengisian Log Book





1. Log book di isi per minggu
2. Log book ditulis tangan
3. Setiap kegiatan di paraf oleh pembimbing lapangan/ dosen pembimbing Praktik Magang
4. Log book per minggu di paraf oleh dosen pengampu kelas Praktik Magang
5. Jumlah bimbingan minimal 4x

**Logbook Minggu 4 sd 7 (sebelum UTS)**

No	Kegiatan dan Lokasi Praktik Magang	Waktu Pelaksanaan		Hasil	Kendala, Rencana Perubahan (Jika ada)	Paraf Pembimbing Lapangan	Paraf Dosen Pembimbing Praktik Magang
		Hari/TGL	Jam Durasi				
1	Pengajuan izin praktik magang melalui HRD CV. Bajakah Borneo Group	Selasa, 27 September 2022	1 Jam	Melakukan pengajuan izin praktik magang dengan HRD yang bersangkutan untuk membantu pembuatan website CV. Bajakah Borneo Group	-		
2	Review izin praktik magang di CV. Bajakah Borneo Group	Rabu, 5 Oktober 2022	1 Jam	Diterima pengajuan izin praktik magang oleh HRD CV. Bajakah Borneo Group	-		

3	Melakukan interview dengan HRD CV. Bajakah Borneo Group	Selasa, 11 Oktober 2022	2 Jam	Melakukan interview untuk kebutuhan penerimaan serta pendataan anak magang dan pembagian jobdesk selama magang di CV. Bajakah Borneo Group	-		TR
4	Melakukan masa pelatihan di CV. Bajakah Borneo Group	Kamis, 19 Oktober 2022	4 Jam	Melakukan magang di kantor CV. Bajakah Borneo Group dan diberikan pelatihan	-		TR
5	Melakukan masa pelatihan di CV. Bajakah Borneo Group	Kamis, 26 Oktober 2022	4 Jam	Melakukan magang di kantor CV. Bajakah Borneo Group dan diberikan pelatihan	-		TR
6	Melakukan masa pelatihan di CV. Bajakah Borneo Group serta diberikan detail terkait kebutuhan website yang akan dibangun	Kamis, 2 November 2022	4 Jam	Melakukan magang di kantor CV. Bajakah Borneo Group dan diberikan pelatihan serta mendapatkan detail kebutuhan website yang akan dibangun, konten yang akan dimasukkan, serta pemantauan langsung dalam pembuatan website	Mendapatkan detail pembagian jobdesk, Andre Pandia sebagai Back End Developer dan Akhmad Agrin Khairi sebagai Front End Developer		TR
7	Mendapatkan informasi dari HRD CV. Bajakah Borneo Group untuk dilakukan magang secara online	Senin, 7 November 2022	1 Jam	Mendapatkan informasi dari HRD untuk melakukan pengerjaan pembuatan website CV. Bajakah Borneo Group secara online karena memasuki minggu UTS, dan magang online ini akan dilakukan sampai masa minggu UTS habis	-		TR

8	Melanjutkan proyek magang di CV. Bajakah Borneo Group	Kamis, 22 Desember 2022	4 Jam	Melanjutkan proyek magang yang telah dilakukan, mendapatkan beberapa masukan kedalam website yang akan dikerjakan, serta mendapatkan arahan untuk pengerjaan magang secara online dari HRD CV. Bajakah Borneo Group	Mendapatkan masukan dalam pengerjaan website seperti website harus bisa ringan untuk dibuka, dan berfokus kedalam penjualan produk		TR
9	Melakukan pertukaran ide dan melakukan pengerjaan bersama pembangunan website	Sabtu, 24 Desember 2022	3 Jam	Menerapkan masukan yang diberikan HRD dalam pembangunan website	-		TR
10	Melaporkan hasil pengerjaan bagian front end	Selasa, 10 Januari 2023	1 Jam	Melaporkan hasil pengerjaan front end kepada bagian back end untuk dilanjutkan ketahap selanjutnya	Menambahkan dan menghapus beberapa fitur dari desain awal agar lebih sesuai dengan kebutuhan perusahaan		TR
11	Melakukan pertukaran ide dan melakukan pengerjaan bersama pembangunan website	Sabtu, 7 Januari 2023	4 Jam	Menerapkan masukan yang diberikan HRD dalam pembangunan website	-		TR
12	Melaporkan hasil pengerjaan bagian front end	Kamis, 12 Januari 2023	1 Jam	Melaporkan hasil pengerjaan website kepada back end hasil revisi dari HRD	Merapikan website yang sudah dibuat dan akan melakukan sedikit perbaikan kepada websitenya		TR
13	Melakukan pertukaran ide dan melakukan pengerjaan bersama pembangunan website	Sabtu, 14 Januari 2023	4 Jam	Menerapkan masukan yang diberikan HRD dalam pembangunan website serta melakukan perapian kepada website	-		TR

14	Melakukan presentasi hasil pembuatan website kepada HRD dan jajaran	Kamis, 19 Januari 2023	2 jam	Mendapatkan apresiasi terhadap pengerjaan website karena dibuat sesuai kebutuhan perusahaan serta sesuai dengan alur waktu yang sudah direncanakan	-		
15	Mendapatkan penilaian hasil pengerjaan website CV. Bajakah Borneo Group dari HRD serta melakukan pelepasan masa magang di CV. Bajakah Borneo Group	Sabtu, 21 Januari 2023	2 Jam	Mendapatkan penilaian hasil pengerjaan website dan performa magang, keterangan MoU, serta pelepasan masa magang di CV. Bajakah Borneo Group	-		

Catatan Pembimbing Lapangan/Dosen Pembimbing Praktik Magang / Dosen Pengampu Kelas Praktik Magang:

.....

.....

.....

.....

.....

Dosen Pengampu Kelas Praktik Magang

(Nuril Anwar, S.T., M.Kom.)

Yogyakarta, 27 Januari 2023

Mahasiswa



(Akhmad Ajrin Khairi)

## D. Dokumentasi Kegiatan Praktik Magang

The image displays two screenshots related to a web application. The top screenshot shows a browser window at the URL `localhost/MAGANG_BACKEND/home`. The page content includes the question "Apakah ada salah satu keluhan sakit anda dibawah ini?" followed by a carousel of eight medical conditions: BENJOLAN, KISTA, DIABETES, KOLESTROL, HAID TIDAK LANCAR, ASAM LAMBUNG, PROGRAM KEHAMILAN, and KELENJAR GETAH BENING. Below the carousel is the instruction "Silahkan tekan tombol dibawah untuk mengetahui" and a WhatsApp icon.

The bottom screenshot shows the Visual Studio Code editor with the PHP code for the carousel. The code uses Bootstrap's carousel plugin and includes the following HTML structure:

```

<!-- Carousel -->
<div id="carouselExampleCaptions" class="carousel slide carousel-fade" data-bs-ride="carousel">
  <div class="carousel-inner">
    <div class="carousel-item active">
      
      <div class="carousel-caption d-none d-md-block">
        <h5>AKAR BAJAKAH BORNEO</h5>
        <p>Akar Bajakah merupakan tanaman merambat pada pohon kayu Karl yang dapat di temukan pada hutan tropis dan rawa-rawa dengan ketinggian ± 50 meter.</p>
      </div>
    </div>
    <div class="carousel-item">
      
      <div class="carousel-caption d-none d-md-block">
        <h5>TANAMAN HERBAL ALAMI</h5>
        <p>Setiap tanaman memiliki kandungan senyawa kimia yang berbeda-beda sehingga dilakukan penelitian dengan tujuan untuk mengetahui dan melakukan karakterisasi senyawa metabolik sekunder tr akar bajakah.</p>
      </div>
    </div>
    <div class="carousel-item">
      
      <div class="carousel-caption d-none d-md-block">
        <h5>TANAMAN EKHS SIKU DAYAK</h5>
        <p>Akar Bajakah ini berasal dari hutan dan rawa yang terdapat di hutan masyarakat dayak dan produk kami dikirim langsung dari Palangkaraya, Kalimantan Tengah.</p>
      </div>
    </div>
  </div>
</div>

```





## E. Script Pemrograman Tampilan Website CV.Bajakah Borneo Group

Selanjutnya tahap implementasi bahasa pemrograman, bahasa pemrograman yang digunakan disini adalah HTML, PHP, dan javascript dan menggunakan framework CI3, berikut beberapa source code yang digunakan dalam tahanan implementasi bahasapemrograman:

### 1. View Dashboard.php(Menampilkan halaman dashboard)

```
<?= $this->session->flashdata('pesan'); ?>
<!-- Main content -->
<div class="card">
  <div class="card-body">
    <h1>Data Akar Bajakah</h1>
    <div class="card">
      <div class="card-header">
        <h3 class="card-title">Tabel Data Akar Bajakah</h3>
        <br>
      </div>
      <!-- /.card-header -->
      <div class="card-body">
        <table id="example2" class="table table-bordered table-hover">
          <thead>
            <tr class="text-center">
              <th>No</th>
              <th>Foto Header</th>
              <th>Nama</th>
              <th>Keterangan</th>
              <th>Harga Normal</th>
              <th>Harga Diskon</th>
              <th>Foto Produk 1</th>
              <th>Foto Produk 2</th>
              <th>Aksi</th>
            </tr>
          </thead>
          <?php $no = 1;
          foreach ($testing as $rows) : ?>
            <tbody>
              <tr class="text-center">
                <td><?= $no++ ?></td>
                <td></td>
                <td><?= $rows->nama ?></td>
                <td><?= $rows->keterangan ?></td>
                <td><?= $rows->harga_normal ?></td>
                <td><?= $rows->harga_diskon ?></td>
```

```

        <td></td>
        <td></td>
        <td>
            <button data-toggle="modal" data-target="#edit<?= $rows->id ?>"
                class="btn btn-warning btn-sm"><i class="fas fa-edit"></i>
Edit</button>
            <a href="<?= base_url('dashboard/delete/' . $rows->id) ?>" class="btn
btn-danger btn-sm"
                onclick="return confirm('Apakah anda yakin ingin menghapus data
ini?')"><i
                    class="fas fa-trash"></i> Hapus</a>
        </td>
    </tr>
</tbody>
<?php endforeach ?>
</table>
</div>
<!-- /.card -->
</div>
<a href="<?= base_url('Dashboard/tambah') ?>" class="btn btn-primary btn-sm"><i
class="fas fa-plus"> Tambah
    Data</i></a>
<!-- /.col -->
</div>
<!-- /.row -->
</div>

<!-- Modal Edit -->
<?php foreach ($testing as $rows) : ?>
<div class="modal fade" id="edit<?= $rows->id ?>" tabindex="-1" role="dialog" aria-
labelledby="exampleModalLabel"
    aria-hidden="true">
<div class="modal-dialog" role="document">
    <div class="modal-content">
        <div class="modal-header">
            <h5 class="modal-title" id="exampleModalLabel">Edit Data</h5>
            <button type="button" class="close" data-dismiss="modal" aria-label="Close">
                <span aria-hidden="true">&times;</span>
            </button>
        </div>
        <div class="modal-body">

```

```

<form action="<? = base_url('dashboard/edit/' . $rows->id) ?>" method="POST"
  enctype="multipart/form-data">
  <div class="card-body">
    <!-- FORM INPUT FOTO HEADER -->
    <div class="form-group">
      <label for="exampleInputFile">Pilih File</label>
      <div class="input-group">
        <div class="custom-file">
          <input type="file" class="custom-file-input"
name="foto_header_edit">
            <label class="custom-file-label" for="exampleInputFile">Pilih
File</label>
          </div>
          <div class="input-group-append">
            <span class="input-group-text">Upload</span>
          </div>
          <? = form_error('foto_header', '<div class="text-small text-danger">',
'</div>'); ?>
        </div>
      </div>
    <!-- FORM INPUT Nama -->
    <div class="form-group">
      <label>Nama Barang</label>
      <input type="text" class="form-control" name="nama"
placeholder="Masukan nama barang"
value="<? = $rows->nama ?>">
      <? = form_error('nama', '<div class="text-small text-danger">', '</div>');
?>
    </div>
    <!-- FORM INPUT Keterangan -->
    <div class="form-group">
      <label>Keterangan</label>
      <textarea class="form-control" name="keterangan"
placeholder="Masukan Keterangan Produk"
rows="3"><? = $rows->keterangan ?></textarea>
      <? = form_error('keterangan', '<div class="text-small text-danger">',
'</div>'); ?>
    </div>
    <!-- FORM INPUT Harga Normal -->
    <div class="form-group">
      <label>Harga Normal</label>
      <input type="number" class="form-control" name="harga_normal"
placeholder="Masukan Harga Normal" value="<? = $rows-
>harga_normal ?>">
      <? = form_error('harga_normal', '<div class="text-small text-danger">',

```

```

'</div>'); ?>
    </div>
    <!-- FORM INPUT Harga Diskon -->
    <div class="form-group">
        <label>Harga Diskon</label>
        <input type="number" class="form-control" name="harga_diskon"
            placeholder="Masukan Harga Diskon" value="<?=$rows-
>harga_diskon ?>">
            <?=$form_error('harga_diskon', '<div class="text-small text-danger">',
'</div>'); ?>
        </div>
    <!-- FORM INPUT FOTO PRODUK 1 -->
    <div class="form-group">
        <label for="exampleInputFile">Foto Produk 1</label>
        <div class="input-group">
            <div class="custom-file">
                <input type="file" class="custom-file-input"
name="foto_produk_1_edit">
                <label class="custom-file-label" for="exampleInputFile">Pilih
File</label>
            </div>
            <div class="input-group-append">
                <span class="input-group-text">Upload</span>
            </div>
            <?=$form_error('foto_produk_1', '<div class="text-small text-
danger">', '</div>'); ?>
        </div>
    </div>
    <!-- FORM INPUT FOTO PRODUK 2 -->
    <div class="form-group">
        <label for="exampleInputFile">Foto Produk 2</label>
        <div class="input-group">
            <div class="custom-file">
                <input type="file" class="custom-file-input"
name="foto_produk_2_edit">
                <label class="custom-file-label" for="exampleInputFile">Pilih
File</label>
            </div>
            <div class="input-group-append">
                <span class="input-group-text">Upload</span>
            </div>
            <?=$form_error('foto_produk_2', '<div class="text-small text-
danger">', '</div>'); ?>
        </div>
    </div>

```

```

    </div>
    <div class="modal-footer">
        <button type="submit" class="btn btn-primary btn-sm"><i class="fas fa-
save"></i>
            Simpan</button>
        <button type="reset" class="btn btn-danger btn-sm"><i class="fas fa-
trash"></i>
            Reset</button>
    </div>
    <!-- /.card-body -->
</form>
</div>
</div>
</div>
</div>
<?php endforeach ?>
<!-- /.modal-content -->
<div class="card">
    <div class="card-header">
        <b style="color:red;">NOTE!</b>
    </div>
    <div class="card-body">
        <blockquote class="blockquote mb-0">
            <p>Berikut ini merupakan User Guide dari website <b>Bajakah Borneo
Group</b> : </p>
            <ul>
                <!-- Halaman Login -->
                <li><b>Halaman Login</b></li>
                <p>Link Akses Login: ada nanti/auth</p>
                <ol>
                    <li>Username: bajakahborneo </li>
                    <li>Password: pahandut123_palangkaraya </li>
                </ol>
                <br>
                <!-- Halaman upload data -->
                <li><b>Halaman Upload Data</b></li>
                <p style="text-align: justify;">Digunakan untuk mengupload data serta
gambar yang akan ditampilkan pada
                    halaman utama website,
                    sebelum mengupload diperhatikan kembali data serta foto yang ada untuk
                    meminimalisir kesalahan dalam
                    mengupload.
                </p>
                <p>Cara Upload Data :</p>
                <ol>

```

```

</li>Buka menu Upload Data</li>
</li>Masukkan data yang ingin diupload</li>
</li>Sesuaikan tipe dari laptop dan juga tipe dari flash sale</li>
</li>Masukkan foto dari laptop</li>
</li>Format foto (.jpg dan .png)</li>
</li>Ukuran max 1 MB</li>
</li>Klik Submit</li>
</ol>
<br>
</li><b>Rekomendasi</b></li>
<p style="text-align: justify;">Ukuran Upload Foto 1440 x 1800 pixel dan di
kompres pada website
    https://imagecompressor.com/id/ dengan max file 100 KB.
</p>
</ul>
</blockquote>
</div>
</div>

```

2. View Produk (Menampilkan tampilan produk akar bajakah tampala merah, bajakah akar kuning, akar kalalawit)

Akar Bajakah tampala merah

```

<!doctype html>
<html lang="en">

<head>
  <meta charset="utf-8">
  <meta name="viewport" content="width=device-width, initial-scale=1">
  <title>Halaman Akar Bajakah Tampala Merah</title>
  <link rel="stylesheet" href="https://maxcdn.bootstrapcdn.com/font-
  awesome/4.5.0/css/font-awesome.min.css">
  <link rel="stylesheet" href="assets/css/tampalaMerah.css">
  <!-- Google Fonts -->
  <link
    href="https://fonts.googleapis.com/css?family=Roboto:300,400,500,700&display=
    swap" rel="stylesheet" />
  <!-- MDB -->
  <link
    href="https://cdn.jsdelivr.net/npm/bootstrap@5.2.3/dist/css/bootstrap.min.css"
    rel="stylesheet"
    integrity="sha384-
    rbsA2VBKQhggwzxH7pPCaAqO46MgnOM80zW1RWuH61DGLwZJEdK2Kadq2F9CU
    G65" crossorigin="anonymous">

```

```

</head>

<body style="background-color: #FF8B83;">

<!-- Navbar -->
<nav class="navbar navbar-expand-lg">
  <div class="container-fluid">
    <a class="navbar-brand" href=" ../home"><b>BAJAKAH BORNEO GROUP</b></a>
    <button class="navbar-toggler" type="button" data-bs-toggle="collapse" data-
bs-target="#navbarNav"
      aria-controls="navbarNav" aria-expanded="false" aria-label="Toggle
navigation">
      <span class="navbar-toggler-icon"></span>
    </button>
    <div class="collapse navbar-collapse" id="navbarNav">
      <ul class="navbar-nav">
        <li class="nav-item">
          <a class="nav-link active" aria-current="page"
href=" ../home">Beranda</a>
        </li>
        <li class="nav-item dropdown">
          <a class="nav-link dropdown-toggle" href="#" role="button" data-bs-
toggle="dropdown"
            aria-expanded="false">
            Produk
          </a>
          <ul class="dropdown-menu">
            <li><a class="dropdown-item" href="tampalaMerah">Akar Bajakah
Tampala Merah</a></li>
            <li><a class="dropdown-item" href="akarKuning">Bajakah Akar
Kuning</a></li>
            <li><a class="dropdown-item" href="kalalawit">Akar Bajakah
Kalalawit</a></li>
          </ul>
        </li>
      </ul>
    </div>
  </div>
</nav>
<!-- Navbar -->

<!-- Header -->
<?php foreach ($testing as $row) : ?>
<div class="row text-center p-4">
  <div class="col-4">

```

```

        
    </div>
    <div class="col-8 text-start">
        <h1><?= $row->nama ?></h1>
        <hr style="width:100%;">
        <h3>Harga Promo!</h3>
        <p><strike style="color:red;">Rp<?= $row->harga_normal ?></strike> ->
        <b>Rp<?= $row->harga_diskon ?></b></p>
    </div>
</div>
<?php endforeach; ?>
<!-- Header -->

<!-- Informasi Singkat Produk -->
<center><hr style="width:97%;"></center>
<div class="container-kandungan p-4">
    <div class="informasi text-center p-4 rounded" style="background-color: #ffbab5;">
        <h3>INFORMASI SINGKAT PRODUK</h3>
        <p><?= $row->keterangan ?></p>
        <div class="kandungan p-4">
            <h4>Kandungan</h4>
            <div class="row">
                <div class="col-4">
                    
                    <div class="caption" style="padding: 5px;">
                        <b>SAPONIN</b>
                        <li>Anti Bakteri</li>
                        <li>Anti Fungi</li>
                    </div>
                </div>
                <div class="col-4">
                    
                    <div class="caption" style="padding: 5px;">
                        <b>ALKALOID</b>
                        <li>Anti Bakteri</li>
                        <li>Anti Fungi</li>
                    </div>
                </div>
                <div class="col-4">
                    
                    <div class="caption" style="padding: 5px;">

```



```

        <b>STEROID</b>
        <li>Anti Bakteri</li>
        <li>Anti Fungi</li>
    </div>
</div>
</div>
<br>
<div class="row">
    <div class="col-4">
        
        <div class="caption" style="padding: 5px;">
            <b>TANIN</b>
            <li>Anti Bakteri</li>
            <li>Anti Fungi</li>
        </div>
    </div>
    <div class="col-4">
        
        <div class="caption" style="padding: 5px;">
            <b>FLAVANOID</b>
            <li>Anti Bakteri</li>
            <li>Anti Fungi</li>
        </div>
    </div>
    <div class="col-4">
        
        <div class="caption" style="padding: 5px;">
            <b>FENOLIK</b>
            <li>Anti Bakteri</li>
            <li>Anti Fungi</li>
        </div>
    </div>
</div>
</div>
</div>
</div>
</div>
<!-- Informasi Singkat Produk -->

<!-- Testimoni -->
<div class="container-testimoni p-5">
    <div class="testimoni text-center rounded" style="background-color: #ffbab5;">

```

```

<br>
<h3>TESTIMONI</h3>
<div class="row">
  <div class="col">
    
    <p>BENJOLAN</p>
  </div>
  <div class="col">
    
    <p>TUMOR</p>
  </div>
  <div class="col">
    
    <p>KANKER</p>
  </div>
</div>

<div class="row">
  <div class="col">
    
    <p>KISTA</p>
  </div>
  <div class="col">
    
    <p>TIROID</p>
  </div>
  <div class="col">
    
    <p>KELENJAR GETAH BENING</p>
  </div>
</div>
</div>
<!-- Testimoni -->

<!-- Bait Promo -->
<center><hr style="width:97%;"></center>
<div class="gambar-produk text-center">

```

```

<div class="row">
  <div class="col">
    
  </div>
  <div class="col">
    
  </div>
</div>
<h3>Harga Promo!</h3>
<h4><?= $row->nama ?></h4>
<p><del style="color:red;">Rp<?= $row->harga_normal ?></del> -> <b>Rp<?=
$row->harga_diskon ?></b></p>
<p>Untuk konsultasi dan informasi lebih lanjut klik tombol dibawah ini!</p>
<b>Konsultasi GRATIS 24 JAM</b>
<br>
<b>|</b>
<br>
<b>V</b>
<br>
<center>
<div class="container-whatsapp col-2">
<a href="https://wa.me/6282280880588" target="_blank"><button class="btn btn-
success" type="button" style="border-radius: 15px;">
   WHATSAPP
  </button></a>
</div>
</center>
</div>
<br>
<!-- Bait Promo -->

<!-- Footer -->
<footer class="text-center text-lg-start text-muted" style="background-color:
#FFF6BD ; padding: 5px;">
<!-- Section: Links -->
<section class="">
  <div class="container text-center text-md-start mt-5">
    <!-- Grid row -->
    <div class="row">
      <!-- Grid column -->
      <div class="col-2">
        <!-- Content -->

```

```

        
    </div>
<!-- Grid column -->

<!-- Grid column -->
<div class="col-7">
    <!-- Links -->
    <h2>CV. Bajakah Borneo Group</h2>
    <hr>
    <div class="row">
        <div class="col-4">
            <div id="map-container-google-1" class="z-depth-1-half map-
container"
            style="margin-bottom: 50px;">
                <iframe
src="https://www.google.com/maps/embed?pb=!1m14!1m8!1m3!1d15947.43660
8865097!2d113.914731!3d-
2.2068496!3m2!1i1024!2i768!4f13.1!3m3!1m2!1s0x0%3A0xfc4a3d0e07f6697e!2sB
ajakah%20Borneo%20Group!5e0!3m2!1sid!2sid!4v1673766453577!5m2!1sid!2sid"
            width="100%" height="200" style="border:0;" allowfullscreen=""
loading="lazy"
            referrerpolicy="no-referrer-when-downgrade"></iframe>
                </div>
            </div>
            <div class="col-4">
                <p>Jl. Kinibalu Gg. Damai No. 49, Kec. Pahandut, Kab. Palangka Raya,
Prov. Kalimantan
                Tengah Indonesia 73111
                </p>
            </div>
            <div class="col-4">
                <a href="https://www.facebook.com/bajakahborneogroup"
                style="text-decoration:none; color: black;">
                Herbal Bajakah Borneo</a>
                <br>
                <br>
                <a href="https://wa.me/6282280880588" style="text-
                decoration:none; color: black;"> +62

```

```

            822-8088-0588</a>
        </div>
    </div>
</div>
<!-- Grid column -->

<!-- Grid column -->
<div class="col-3">
    <!-- Links -->
    <p> <b>Akar Bajakah</b> tanaman asal pedalaman provinsi Kalimantan
Tengah yang sudah sejak lama
        digunakan secara tradisional oleh suku Dayak sebagai obat herbal sejak
lampau</p>
    <br>
    <p>Bajakah merupakan tumbuhan merambat dengan ketinggian bisa
mencapai 50 meter, Tanaman ini
        biasanya merambat pada pohon kayu</p>
</div>
<!-- Grid column -->
</div>
<!-- Grid row -->
</div>
</section>
<!-- Section: Links -->

<!-- Copyright -->
<div class="text-center p-4" style="background-color: rgba(0, 0, 0, 0.05);">
    ©2023 Copyright
    <a class="fw-bold" href="#">Retile</a>
</div>
<!-- Copyright -->
</footer>
<!-- Footer -->
<script
    src="https://cdn.jsdelivr.net/npm/bootstrap@5.2.3/dist/js/bootstrap.bundle.min.js"
    integrity="sha384-
    kenU1KFdBle4zVF0s0G1M5b4hcpyD9F7jL+jjXkk+Q2h455rYXK/7HAuoJI+0I4"
    crossorigin="anonymous">
</script>
</body>

</html>

```

Akar Kuning

```

<!doctype html>
<html lang="en">

<head>
  <meta charset="utf-8">
  <meta name="viewport" content="width=device-width, initial-scale=1">
  <title>Halaman Bajakah Akar Kuning</title>
  <link rel="stylesheet" href="https://maxcdn.bootstrapcdn.com/font-
    awesome/4.5.0/css/font-awesome.min.css">
  <link rel="stylesheet" href="assets/css/tampalaMerah.css">
  <!-- Google Fonts -->
  <link
    href="https://fonts.googleapis.com/css?family=Roboto:300,400,500,700&display=
    swap" rel="stylesheet" />
  <!-- MDB -->
  <link
    href="https://cdn.jsdelivr.net/npm/bootstrap@5.2.3/dist/css/bootstrap.min.css"
    rel="stylesheet"
    integrity="sha384-
    rbsA2VBKQhggwzxH7pPCaAqO46MgnOM80zW1RWuH61DGLwZJEdK2Kadq2F9CU
    G65" crossorigin="anonymous">
</head>

<body style="background-color: #FFE15D;">

  <!-- Navbar -->
  <nav class="navbar navbar-expand-lg ">
    <div class="container-fluid">
      <a class="navbar-brand" href=" ../home"><b>BAJAKAH BORNEO GROUP</b></a>
      <button class="navbar-toggler" type="button" data-bs-toggle="collapse" data-
        bs-target="#navbarNav"
        aria-controls="navbarNav" aria-expanded="false" aria-label="Toggle
        navigation">
        <span class="navbar-toggler-icon"></span>
      </button>
      <div class="collapse navbar-collapse" id="navbarNav">
        <ul class="navbar-nav">
          <li class="nav-item">
            <a class="nav-link active" aria-current="page"
              href=" ../home">Beranda</a>
          </li>
          <li class="nav-item dropdown">
            <a class="nav-link dropdown-toggle" href="#" role="button" data-bs-
              toggle="dropdown"

```

```

        aria-expanded="false">
        Produk
    </a>
    <ul class="dropdown-menu">
        <li><a class="dropdown-item" href="tampalaMerah">Akar Bajakah
Tampala Merah</a></li>
        <li><a class="dropdown-item" href="akarKuning">Bajakah Akar
Kuning</a></li>
        <li><a class="dropdown-item" href="kalalawit">Akar Bajakah
Kalalawit</a></li>
    </ul>
</li>
</ul>
</div>
</nav>
<!-- Navbar -->

```

```

<!-- Header -->
<?php foreach ($testing as $row) : ?>
<div class="row text-center p-4">
    <div class="col-4">
        
    </div>
    <div class="col-8 text-start">
        <h1><?= $row->nama ?></h1>
        <hr style="width:100%;">
        <h3>Harga Promo!</h3>
        <p><strike style="color:red;">Rp<?= $row->harga_normal ?></strike> ->
        <b>Rp<?= $row->harga_diskon ?></b></p>
    </div>
</div>
<?php endforeach; ?>
<!-- Header -->

```

```

<!-- Informasi Singkat Produk -->
<center><hr style="width:97%;"></center>
<div class="container-kandungan p-4">
    <div class="informasi text-center p-4 rounded" style="background-color: #ffed9c;">
        <h3>INFORMASI SINGKAT PRODUK</h3>
        <p><?= $row->keterangan ?></p>
        <div class="kandungan p-4">
            <h4>Kandungan</h4>
            <div class="row">

```

```

<div class="col-4">
  
  <div class="caption" style="padding: 5px;">
    <b>SAPONIN</b>
    <li>Anti Bakteri</li>
    <li>Anti Fungi</li>
  </div>
</div>
<div class="col-4">
  
  <di class="caption" style="padding: 5px;">
    <b>ALKALOID</b>
    <li>Anti Bakteri</li>
    <li>Anti Fungi</li>
  </di\>
</div>
<div class="col-4">
  
  <div class="caption" style="padding: 5px;">
    <b>STEROID</b>
    <li>Anti Bakteri</li>
    <li>Anti Fungi</li>
  </div>
</div>
</div>

<div class="row">
  <div class="col-2"></div>
  <div class="col-4">
    
    <div class="caption" style="padding: 5px;">
      <b>TANIN</b>
      <li>Anti Bakteri</li>
      <li>Anti Fungi</li>
    </div>
  </div>
  <div class="col-4">
    
    <div class="caption" style="padding: 5px;">

```



```

        <b>FLAVANOID</b>
        <li>Anti Bakteri</li>
        <li>Anti Fungi</li>
    </div>
</div>
<div class="col-2"></div>
</div>
</div>
</div>
</div>
</div>
<!-- Informasi Singkat Produk -->

<!-- Testimoni -->
<div class="container-testimoni p-5">
    <div class="testimoni text-center rounded" style="background-color: #ffed9c;">
        <br>
        <h3>TESTIMONI</h3>
        <div class="row">
            <div class="col">
                
                <p>ASAM LAMBUNG</p>
            </div>
            <div class="col">
                
                <p>MAAGH</p>
            </div>
            <div class="col">
                
                <p>ASAM URAT</p>
            </div>
        </div>

        <div class="row">
            <div class="col">
                
                <p>LIVER</p>
            </div>
            <div class="col">
                

```

```

        <p>HEPATITIS</p>
    </div>
    <div class="col">
        
        <p>DIABETES</p>
    </div>
</div>
</div>
</div>
<!-- Testimoni -->

<!-- Bait Promo -->
<center><hr style="width:97%;"></center>
<div class="gambar-produk text-center">
    <div class="row">
        <div class="col">
            
        </div>
        <div class="col">
            
        </div>
    </div>
    <h3>Harga Promo!</h3>
    <h4><?= $row->nama ?></h4>
    <p><strike style="color:red;">Rp<?= $row->harga_normal ?></strike> -> <b>Rp<?=
    $row->harga_diskon ?></b></p>
    <p>Untuk konsultasi dan informasi lebih lanjut klik tombol dibawah ini!</p>
    <b>Konsultasi GRATIS 24 JAM</b>
    <br>
    <b>|</b>
    <br>
    <b>V</b>
    <br>
    <center>
    <div class="container-whatsapp col-2">
    <a href="https://wa.me/6282280880588" target="_blank"><button class="btn btn-
    success" type="button" style="border-radius: 15px;">
         WHATSAPP
    </button></a>
    </div>
    </center>

```

```

</div>
<br>
<!-- Bait Promo -->

<!-- Footer -->
<footer class="text-center text-lg-start text-muted" style="background-color:
#FFF6BD ; padding: 5px;">
<!-- Section: Links -->
<section class="">
  <div class="container text-center text-md-start mt-5">
    <!-- Grid row -->
    <div class="row">
      <!-- Grid column -->
      <div class="col-2">
        <!-- Content -->
        
      </div>
      <!-- Grid column -->

      <!-- Grid column -->
      <div class="col-7">
        <!-- Links -->
        <h2>CV. Bajakah Borneo Group</h2>
        <hr>
        <div class="row">
          <div class="col-4">
            <div id="map-container-google-1" class="z-depth-1-half map-
container"
              style="margin-bottom: 50px;">
              <iframe

src="https://www.google.com/maps/embed?pb=!1m14!1m8!1m3!1d15947.43660
8865097!2d113.914731!3d-
2.2068496!3m2!1i1024!2i768!4f13.1!3m3!1m2!1s0x0%3A0xfc4a3d0e07f6697e!2sB
ajakah%20Borneo%20Group!5e0!3m2!1sid!2sid!4v1673766453577!5m2!1sid!2sid"
              width="100%" height="200" style="border:0;" allowfullscreen=""
              loading="lazy"
              referrerpolicy="no-referrer-when-downgrade"></iframe>
            </div>
          </div>
          <div class="col-4">
            <p>Jl. Kinibalu Gg. Damai No. 49, Kec. Pahandut, Kab. Palangka Raya,
Prov. Kalimantan

```

```

        Tengah Indonesia 73111
    </p>
</div>
<div class="col-4">
    <a href="https://www.facebook.com/bajakahborneogroup"
        style="text-decoration:none; color: black;">
        Herbal Bajakah Borneo</a>
    <br>
    <br>
    <a href="https://wa.me/6282280880588" style="text-
decoration:none; color: black;"> +62
        822-8088-0588</a>
    </div>
</div>
</div>
<!-- Grid column -->

<!-- Grid column -->
<div class="col-3">
    <!-- Links -->
    <p> <b>Akar Bajakah</b> tanaman asal pedalaman provinsi Kalimantan
Tengah yang sudah sejak lama
        digunakan secara tradisional oleh suku Dayak sebagai obat herbal sejak
lampau</p>
    <br>
    <p>Bajakah merupakan tumbuhan merambat dengan ketinggian bisa
mencapai 50 meter, Tanaman ini
        biasanya merambat pada pohon kayu</p>
    </div>
<!-- Grid column -->
</div>
<!-- Grid row -->
</div>
</section>
<!-- Section: Links -->

<!-- Copyright -->
<div class="text-center p-4" style="background-color: rgba(0, 0, 0, 0.05);">
    ©2023 Copyright
    <a class="fw-bold" href="#">Retile</a>
</div>

```

```

    <!-- Copyright -->
</footer>
<!-- Footer -->
<script
  src="https://cdn.jsdelivr.net/npm/bootstrap@5.2.3/dist/js/bootstrap.bundle.min.js"
  integrity="sha384-
  kenU1KFdBle4zVF0s0G1M5b4hcpyD9F7jL+jjXkk+Q2h455rYXK/7HAuoJl+014"
  crossorigin="anonymous">
</script>
</body>

</html>

```

Akar Kalalawit

```

<!doctype html>
<html lang="en">

<head>
  <meta charset="utf-8">
  <meta name="viewport" content="width=device-width, initial-scale=1">
  <title>Halaman Akar Bajakah Kalalawit</title>
  <link rel="stylesheet" href="https://maxcdn.bootstrapcdn.com/font-awesome/4.5.0/css/font-awesome.min.css">
  <link rel="stylesheet" href="assets/css/tampalaMerah.css">
  <!-- Google Fonts -->
  <link
    href="https://fonts.googleapis.com/css?family=Roboto:300,400,500,700&display=swap" rel="stylesheet" />
  <!-- MDB -->
  <link
    href="https://cdn.jsdelivr.net/npm/bootstrap@5.2.3/dist/css/bootstrap.min.css"
    rel="stylesheet"
    integrity="sha384-
    rbsA2VBKQhggwzxH7pPCaAqO46MgnOM80zW1RWuH61DGLwZJEdK2Kadq2F9CU
    G65" crossorigin="anonymous">
</head>

<body style="background-color: #D5CEA3;">

  <!-- Navbar -->
  <nav class="navbar navbar-expand-lg ">
    <div class="container-fluid">
      <a class="navbar-brand" href=" ../home"><b>BAJAKAH BORNEO GROUP</b></a>

```

```

        <button class="navbar-toggler" type="button" data-bs-toggle="collapse" data-
bs-target="#navbarNav"
        aria-controls="navbarNav" aria-expanded="false" aria-label="Toggle
navigation">
        <span class="navbar-toggler-icon"></span>
    </button>
    <div class="collapse navbar-collapse" id="navbarNav">
        <ul class="navbar-nav">
            <li class="nav-item">
                <a class="nav-link active" aria-current="page"
href=" ../home">Beranda</a>
            </li>
            <li class="nav-item dropdown">
                <a class="nav-link dropdown-toggle" href="#" role="button" data-bs-
toggle="dropdown"
                aria-expanded="false">
                    Produk
                </a>
                <ul class="dropdown-menu">
                    <li><a class="dropdown-item" href="tampalaMerah">Akar Bajakah
Tampala Merah</a></li>
                    <li><a class="dropdown-item" href="akarKuning">Bajakah Akar
Kuning</a></li>
                    <li><a class="dropdown-item" href="kalalawit">Akar Bajakah
Kalalawit</a></li>
                </ul>
            </li>
        </ul>
    </div>
</nav>
<!-- Navbar -->

<!-- Header -->
<?php foreach ($testing as $row) : ?>
<div class="row text-center p-4">
    <div class="col-4">
        
    </div>
    <div class="col-8 text-start">
        <h1><?= $row->nama ?></h1>
        <hr style="width:100%;">
        <h3>Harga Promo!</h3>
        <p><strike style="color:red;">Rp<?= $row->harga_normal ?></strike> ->

```

```

        <b>Rp<?= $row->harga_diskon ?></b></p>
    </div>
</div>
<?php endforeach; ?>
<!-- Header -->

<!-- Informasi Singkat Produk -->
<center>
    <hr style="width:97%;">
</center>
<div class="container-kandungan p-4">
    <div class="informasi text-center p-4 rounded" style="background-color:
    #d9d4bf;">
        <h3>INFORMASI SINGKAT PRODUK</h3>
        <p><?= $row->keterangan ?></p>
        <div class="kandungan p-4">
            <h4>Kandungan</h4>
            <div class="row">
                <div class="col-4">
                    
                    <div class="caption" style="padding: 5px;">
                        <b>SAPONIN</b>
                        <li>Anti Bakteri</li>
                        <li>Anti Fungi</li>
                    </div>
                </div>
                <div class="col-4">
                    
                    <div class="caption" style="padding: 5px;">
                        <b>ALKALOID</b>
                        <li>Anti Bakteri</li>
                        <li>Anti Fungi</li>
                    </div>
                </div>
                <div class="col-4">
                    
                    <div class="caption" style="padding: 5px;">
                        <b>TERPENOID</b>
                        <li>Anti Mikroba</li>
                        <li>Sistem Tubuh</li>
                    </div>
                </div>
            </div>
        </div>
    </div>

```

```

    </div>
</div>

<div class="row">
  <div class="col-2"></div>
  <div class="col-4">
    
    <div class="caption" style="padding: 5px;">
      <b>TANIN</b>
      <li>Anti Bakteri</li>
      <li>Anti Fungi</li>
    </div>
  </div>
  <div class="col-4">
    
    <div class="caption" style="padding: 5px;">
      <b>FLAVONOID</b>
      <li>Anti Bakteri</li>
      <li>Anti Fungi</li>
    </div>
  </div>
</div>
</div>
</div>
</div>
</div>
</div>
</div>
<!-- Informasi Singkat Produk -->

<!-- Testimoni -->
<div class="container-testimoni p-5">
  <div class="testimoni text-center" style="background-color: #d9d4bf;">
    <h3>TESTIMONI</h3>
    <div class="row">
      <div class="col">
        
        <alt="">
        <p>STAMINA TUBUH</p>
      </div>
      <div class="col">
        

```



```

        alt="">
        <p>ANTI-OXIDAN</p>
    </div>
    <div class="col">
        
        <p>ANTI-BAKTERI</p>
    </div>
</div>

<div class="row">
    <div class="col">
        
        <p>KEKEBALAN TUBUH</p>
    </div>
    <div class="col">
        
        <p>KEBUGARAN</p>
    </div>
    <div class="col">
        
        <p>PENCEGAHAN PENYAKIT</p>
    </div>
</div>
</div>
<!-- Testimoni -->

<!-- Bait Promo -->
<center>
    <hr style="width:97%;">
</center>
<div class="gambar-produk text-center">
    <div class="row">
        <div class="col">
            
        </div>
        <div class="col">

```

```

        
    </div>
</div>
<h3>Harga Promo!</h3>
<h4><?= $row->nama ?></h4>
<p><strike style="color:red;">Rp<?= $row->harga_normal ?></strike> -> <b>Rp<?=
    $row->harga_diskon ?></b></p>
<p>Untuk konsultasi dan informasi lebih lanjut klik tombol dibawah ini!</p>
<b>Konsultasi GRATIS 24 JAM</b>
<br>
<b>|</b>
<br>
<b>V</b>
<br>
<center>
    <div class="container-whatsapp col-2">
        <a href="https://wa.me/6282280880588" target="_blank"><button class="btn
        btn-success" type="button"
            style="border-radius: 15px;"
             WHATSAPP
        </button></a>
    </div>
</center>
</div>
<br>
<!-- Bait Promo -->

<!-- Footer -->
<footer class="text-center text-lg-start text-muted" style="background-color:
    #FFF6BD ; padding: 5px;">
<!-- Section: Links -->
<section class="">
    <div class="container text-center text-md-start mt-5">
        <!-- Grid row -->
        <div class="row">
            <!-- Grid column -->
            <div class="col-2">
                <!-- Content -->
                
            </div>
            <!-- Grid column -->

```

```

<!-- Grid column -->
<div class="col-7">
  <!-- Links -->
  <h2>CV. Bajakah Borneo Group</h2>
  <hr>
  <div class="row">
    <div class="col-4">
      <div id="map-container-google-1" class="z-depth-1-half map-
container"
      style="margin-bottom: 50px;">
        <iframe
src="https://www.google.com/maps/embed?pb=!1m14!1m8!1m3!1d15947.43660
8865097!2d113.914731!3d-
2.2068496!3m2!1i1024!2i768!4f13.1!3m3!1m2!1s0x0%3A0xfc4a3d0e07f6697e!2sB
ajakah%20Borneo%20Group!5e0!3m2!1sid!2sid!4v1673766453577!5m2!1sid!2sid"
width="100%" height="200" style="border:0;" allowfullscreen=""
loading="lazy"
referrerpolicy="no-referrer-when-downgrade"></iframe>
      </div>
    </div>
    <div class="col-4">
      <p>Jl. Kinibalu Gg. Damai No. 49, Kec. Pahandut, Kab. Palangka Raya,
Prov. Kalimantan
Tengah Indonesia 73111
      </p>
    </div>
    <div class="col-4">
      <a href="https://www.facebook.com/bajakahborneogroup"
style="text-decoration:none; color: black;">
Herbal Bajakah Borneo</a>
      <br>
      <br>
      <a href="https://wa.me/6282280880588" style="text-
decoration:none; color: black;"> +62
822-8088-0588</a>
    </div>
  </div>
</div>
<!-- Grid column -->

```

```

        <!-- Grid column -->
        <div class="col-3">
            <!-- Links -->
            <p> <b>Akar Bajakah</b> tanaman asal pedalaman provinsi Kalimantan
Tengah yang sudah sejak lama
                digunakan secara tradisional oleh suku Dayak sebagai obat herbal sejak
lampau</p>
            <br>
            <p>Bajakah merupakan tumbuhan merambat dengan ketinggian bisa
mencapai 50 meter, Tanaman ini
                biasanya merambat pada pohon kayu</p>
        </div>
    <!-- Grid column -->
</div>
<!-- Grid row -->
</div>
</section>
<!-- Section: Links -->

<!-- Copyright -->
<div class="text-center p-4" style="background-color: rgba(0, 0, 0, 0.05);">
    ©2023 Copyright
    <a class="fw-bold" href="#">Retile</a>
</div>
<!-- Copyright -->
</footer>
<!-- Footer -->
<script
    src="https://cdn.jsdelivr.net/npm/bootstrap@5.2.3/dist/js/bootstrap.bundle.min.js"
    integrity="sha384-
    kenU1KFdBle4zVF0s0G1M5b4hcpxyD9F7jL+jjXkk+Q2h455rYXK/7HAuoJI+0I4"
    crossorigin="anonymous">
</script>
</body>

</html>
3. View (Login_admin) berfungsi untuk menampilkan tampilan saat login
<!doctype html>
<html lang="en">

<head>
    <meta charset="utf-8">
    <meta name="viewport" content="width=device-width, initial-scale=1">

```

```

<title>Halaman Akar Bajakah Kalalawit</title>
<link rel="stylesheet" href="https://maxcdn.bootstrapcdn.com/font-
awesome/4.5.0/css/font-awesome.min.css">
<link rel="stylesheet" href="assets/css/tampalaMerah.css">
<!-- Google Fonts -->
<link
  href="https://fonts.googleapis.com/css?family=Roboto:300,400,500,700&display=
swap" rel="stylesheet" />
<!-- MDB -->
<link
  href="https://cdn.jsdelivr.net/npm/bootstrap@5.2.3/dist/css/bootstrap.min.css"
  rel="stylesheet"
  integrity="sha384-
rbsA2VBKQhggwzxH7pPCaAqO46MgnOM80zW1RWuH61DGLwZJEdK2Kadq2F9CU
G65" crossorigin="anonymous">
</head>

```

```

<body style="background-color: #D5CEA3;">

```

```

<!-- Navbar -->
<nav class="navbar navbar-expand-lg ">
  <div class="container-fluid">
    <a class="navbar-brand" href=" ../home"><b>BAJAKAH BORNEO GROUP</b></a>
    <button class="navbar-toggler" type="button" data-bs-toggle="collapse" data-
bs-target="#navbarNav"
      aria-controls="navbarNav" aria-expanded="false" aria-label="Toggle
navigation">
      <span class="navbar-toggler-icon"></span>
    </button>
    <div class="collapse navbar-collapse" id="navbarNav">
      <ul class="navbar-nav">
        <li class="nav-item">
          <a class="nav-link active" aria-current="page"
href=" ../home">Beranda</a>
        </li>
        <li class="nav-item dropdown">
          <a class="nav-link dropdown-toggle" href="#" role="button" data-bs-
toggle="dropdown"
            aria-expanded="false">
            Produk
          </a>
          <ul class="dropdown-menu">
            <li><a class="dropdown-item" href="tampalaMerah">Akar Bajakah
Tampala Merah</a></li>
            <li><a class="dropdown-item" href="akarKuning">Bajakah Akar

```

```

Kuning</a></li>
    <li><a class="dropdown-item" href="kalalawit">Akar Bajakah
Kalalawit</a></li>
    </ul>
</li>
</ul>
</div>
</div>
</nav>
<!-- Navbar -->

<!-- Header -->
<?php foreach ($testing as $row) : ?>
<div class="row text-center p-4">
    <div class="col-4">
        
    </div>
    <div class="col-8 text-start">
        <h1><?= $row->nama ?></h1>
        <hr style="width:100%;">
        <h3>Harga Promo!</h3>
        <p><strike style="color:red;">Rp<?= $row->harga_normal ?></strike> ->
        <b>Rp<?= $row->harga_diskon ?></b></p>
    </div>
</div>
<?php endforeach; ?>
<!-- Header -->

<!-- Informasi Singkat Produk -->
<center>
    <hr style="width:97%;">
</center>
<div class="container-kandungan p-4">
    <div class="informasi text-center p-4 rounded" style="background-color:
#d9d4bf;">
        <h3>INFORMASI SINGKAT PRODUK</h3>
        <p><?= $row->keterangan ?></p>
        <div class="kandungan p-4">
            <h4>Kandungan</h4>
            <div class="row">
                <div class="col-4">
                    
                    <div class="caption" style="padding: 5px;">

```

```

        <b>SAPONIN</b>
        <li>Anti Bakteri</li>
        <li>Anti Fungi</li>
    </div>
</div>
<div class="col-4">
    
    <div class="caption" style="padding: 5px;">
        <b>ALKALOID</b>
        <li>Anti Bakteri</li>
        <li>Anti Fungi</li>
    </div>
</div>
<div class="col-4">
    
    <div class="caption" style="padding: 5px;">
        <b>TERPENOID</b>
        <li>Anti Mikroba</li>
        <li>Sistem Tubuh</li>
    </div>
</div>
</div>

<div class="row">
    <div class="col-2"></div>
    <div class="col-4">
        
        <div class="caption" style="padding: 5px;">
            <b>TANIN</b>
            <li>Anti Bakteri</li>
            <li>Anti Fungi</li>
        </div>
    </div>
    <div class="col-4">
        
        <div class="caption" style="padding: 5px;">
            <b>FLAVONOID</b>
            <li>Anti Bakteri</li>
            <li>Anti Fungi</li>
        </div>
    </div>
</div>

```

```

        </div>
    </div>
    <div class="col-2"></div>
</div>
</div>
</div>
</div>
<!-- Informasi Singkat Produk -->

<!-- Testimoni -->
<div class="container-testimoni p-5">
    <div class="testimoni text-center" style="background-color: #d9d4bf;">
        <h3>TESTIMONI</h3>
        <div class="row">
            <div class="col">
                
                <p>STAMINA TUBUH</p>
            </div>
            <div class="col">
                
                <p>ANTI-OXIDAN</p>
            </div>
            <div class="col">
                
                <p>ANTI-BAKTERI</p>
            </div>
        </div>
        <div class="row">
            <div class="col">
                
                <p>KEKEBALAN TUBUH</p>
            </div>
            <div class="col">
                
                <p>KEBUGARAN</p>
            </div>
        </div>
    </div>
</div>

```



```

</div>
<div class="col">
  
  <p>PENCEGAHAN PENYAKIT</p>
</div>
</div>
</div>
</div>
<!-- Testimoni -->

<!-- Bait Promo -->
<center>
  <hr style="width:97%;">
</center>
<div class="gambar-produk text-center">
  <div class="row">
    <div class="col">
      
    </div>
    <div class="col">
      
    </div>
  </div>
  <h3>Harga Promo!</h3>
  <h4><?= $row->nama ?></h4>
  <p><del style="color:red;">Rp<?= $row->harga_normal ?></del> -> <b>Rp<?=
  $row->harga_diskon ?></b></p>
  <p>Untuk konsultasi dan informasi lebih lanjut klik tombol dibawah ini!</p>
  <b>Konsultasi GRATIS 24 JAM</b>
  <br>
  <b>|</b>
  <br>
  <b>V</b>
  <br>
</center>
  <div class="container-whatsapp col-2">
    <a href="https://wa.me/6282280880588" target="_blank"><button class="btn
btn-success" type="button"
  style="border-radius: 15px;">
     WHATSAPP

```

```

        </button></a>
    </div>
</center>
</div>
<br>
<!-- Bait Promo -->

<!-- Footer -->
<footer class="text-center text-lg-start text-muted" style="background-color:
#FFF6BD ; padding: 5px;">
<!-- Section: Links -->
<section class="">
    <div class="container text-center text-md-start mt-5">
        <!-- Grid row -->
        <div class="row">
            <!-- Grid column -->
            <div class="col-2">
                <!-- Content -->
                
            </div>
            <!-- Grid column -->

            <!-- Grid column -->
            <div class="col-7">
                <!-- Links -->
                <h2>CV. Bajakah Borneo Group</h2>
                <hr>
                <div class="row">
                    <div class="col-4">
                        <div id="map-container-google-1" class="z-depth-1-half map-
container"
                            style="margin-bottom: 50px;">
                            <iframe

src="https://www.google.com/maps/embed?pb=!1m14!1m8!1m3!1d15947.43660
8865097!2d113.914731!3d-
2.2068496!3m2!1i1024!2i768!4f13.1!3m3!1m2!1s0x0%3A0xfc4a3d0e07f6697e!2sB
ajakah%20Borneo%20Group!5e0!3m2!1sid!2sid!4v1673766453577!5m2!1sid!2sid"
                            width="100%" height="200" style="border:0;" allowfullscreen=""
                            loading="lazy"
                            referrerpolicy="no-referrer-when-downgrade"></iframe>
                        </div>
                    </div>
                </div>
            </div>
        </div>
    </div>

```

```

<div class="col-4">
    <p>Jl. Kinibalu Gg. Damai No. 49, Kec. Pahandut, Kab. Palangka Raya,
Prov. Kalimantan
        Tengah Indonesia 73111
    </p>
</div>
<div class="col-4">
    <a href="https://www.facebook.com/bajakahborneogroup"
        style="text-decoration:none; color: black;">
        Herbal Bajakah Borneo</a>
    <br>
    <br>
    <a href="https://wa.me/6282280880588" style="text-
decoration:none; color: black;"> +62
        822-8088-0588</a>
    </div>
</div>
</div>
<!-- Grid column -->

<!-- Grid column -->
<div class="col-3">
    <!-- Links -->
    <p> <b>Akar Bajakah</b> tanaman asal pedalaman provinsi Kalimantan
Tengah yang sudah sejak lama
        digunakan secara tradisional oleh suku Dayak sebagai obat herbal sejak
lampau</p>
    <br>
    <p>Bajakah merupakan tumbuhan merambat dengan ketinggian bisa
mencapai 50 meter, Tanaman ini
        biasanya merambat pada pohon kayu</p>
    </div>
<!-- Grid column -->
</div>
<!-- Grid row -->
</div>
</section>
<!-- Section: Links -->

<!-- Copyright -->
<div class="text-center p-4" style="background-color: rgba(0, 0, 0, 0.05);">

```

```

    ©2023 Copyright
    <a class="fw-bold" href="#">Retile</a>
  </div>
  <!-- Copyright -->
</footer>
<!-- Footer -->
<script
  src="https://cdn.jsdelivr.net/npm/bootstrap@5.2.3/dist/js/bootstrap.bundle.min.js"
  integrity="sha384-
  kenU1KfDBlE4zVF0s0G1M5b4hcpyD9F7jL+jjXkk+Q2h455rYXK/7HAuoJI+0I4"
  crossorigin="anonymous">
</script>
</body>

</html>

```

#### 4. View (dashboardadmin) menampilkan tampilan dashboard admin

```

<?= $this->session->flashdata('pesan'); ?>
<!-- Main content -->
<div class="card">
  <div class="card-body">
    <h1>Data Akar Bajakah</h1>
    <div class="card">
      <div class="card-header">
        <h3 class="card-title">Tabel Data Akar Bajakah</h3>
        <br>
      </div>
      <!-- /.card-header -->
      <div class="card-body">
        <table id="example2" class="table table-bordered table-hover">
          <thead>
            <tr class="text-center">
              <th>No</th>
              <th>Foto Header</th>
              <th>Nama</th>
              <th>Keterangan</th>
              <th>Harga Normal</th>
              <th>Harga Diskon</th>
              <th>Foto Produk 1</th>
              <th>Foto Produk 2</th>
              <th>Aksi</th>
            </tr>
          </thead>
          <?php $no = 1;

```

```

        foreach ($testing as $rows) : ?>
        <tbody>
            <tr class="text-center">
                <td><?= $no++ ?></td>
                <td></td>
                <td><?= $rows->nama ?></td>
                <td><?= $rows->keterangan ?></td>
                <td><?= $rows->harga_normal ?></td>
                <td><?= $rows->harga_diskon ?></td>
                <td></td>
                <td></td>
                <td>
                    <button data-toggle="modal" data-target="#edit<?= $rows->id ?>"
                        class="btn btn-warning btn-sm"><i class="fas fa-edit"></i>
                    Edit</button>
                    <a href="<?= base_url('dashboard/delete/' . $rows->id) ?>" class="btn
                    btn-danger btn-sm"
                        onclick="return confirm('Apakah anda yakin ingin menghapus data
                    ini?')"><i
                        class="fas fa-trash"></i> Hapus</a>
                </td>
            </tr>
        </tbody>
        <?php endforeach ?>
    </table>
</div>
<!-- /.card -->
</div>
<a href="<?= base_url('Dashboard/tambah') ?>" class="btn btn-primary btn-sm"><i
class="fas fa-plus"> Tambah
    Data</i></a>
<!-- /.col -->
</div>
<!-- /.row -->
</div>

<!-- Modal Edit -->
<?php foreach ($testing as $rows) : ?>
<div class="modal fade" id="edit<?= $rows->id ?>" tabindex="-1" role="dialog" aria-

```

```

        labelledby="exampleModalLabel"
        aria-hidden="true">
<div class="modal-dialog" role="document">
  <div class="modal-content">
    <div class="modal-header">
      <h5 class="modal-title" id="exampleModalLabel">Edit Data</h5>
      <button type="button" class="close" data-dismiss="modal" aria-label="Close">
        <span aria-hidden="true">&times;</span>
      </button>
    </div>
    <div class="modal-body">
      <form action="<?>= base_url('dashboard/edit/' . $rows->id) ?>" method="POST"
        enctype="multipart/form-data">
        <div class="card-body">
          <!-- FORM INPUT FOTO HEADER -->
          <div class="form-group">
            <label for="exampleInputFile">Pilih File</label>
            <div class="input-group">
              <div class="custom-file">
                <input type="file" class="custom-file-input"
                name="foto_header_edit">
                <label class="custom-file-label" for="exampleInputFile">Pilih
                File</label>
              </div>
              <div class="input-group-append">
                <span class="input-group-text">Upload</span>
              </div>
              <?>= form_error('foto_header', '<div class="text-small text-danger">',
'</div>'); ?>
            </div>
          </div>
          <!-- FORM INPUT Nama -->
          <div class="form-group">
            <label>Nama Barang</label>
            <input type="text" class="form-control" name="nama"
            placeholder="Masukan nama barang"
            value="<?>= $rows->nama ?>">
            <?>= form_error('nama', '<div class="text-small text-danger">', '</div>');
            ?>
          </div>
          <!-- FORM INPUT Keterangan -->
          <div class="form-group">
            <label>Keterangan</label>
            <textarea class="form-control" name="keterangan"
            placeholder="Masukan Keterangan Produk"

```

```

        rows="3"><?=$rows->keterangan ?></textarea>
        <?=$form_error('keterangan', '<div class="text-small text-danger">',
'</div>'); ?>
    </div>
    <!-- FORM INPUT Harga Normal -->
    <div class="form-group">
        <label>Harga Normal</label>
        <input type="number" class="form-control" name="harga_normal"
placeholder="Masukan Harga Normal" value="<?=$rows-
>harga_normal ?>">
        <?=$form_error('harga_normal', '<div class="text-small text-danger">',
'</div>'); ?>
    </div>
    <!-- FORM INPUT Harga Diskon -->
    <div class="form-group">
        <label>Harga Diskon</label>
        <input type="number" class="form-control" name="harga_diskon"
placeholder="Masukan Harga Diskon" value="<?=$rows-
>harga_diskon ?>">
        <?=$form_error('harga_diskon', '<div class="text-small text-danger">',
'</div>'); ?>
    </div>
    <!-- FORM INPUT FOTO PRODUK 1 -->
    <div class="form-group">
        <label for="exampleInputFile">Foto Produk 1</label>
        <div class="input-group">
            <div class="custom-file">
                <input type="file" class="custom-file-input"
name="foto_produk_1_edit">
                <label class="custom-file-label" for="exampleInputFile">Pilih
File</label>
            </div>
            <div class="input-group-append">
                <span class="input-group-text">Upload</span>
            </div>
            <?=$form_error('foto_produk_1', '<div class="text-small text-
danger">', '</div>'); ?>
        </div>
    </div>
    <!-- FORM INPUT FOTO PRODUK 2 -->
    <div class="form-group">
        <label for="exampleInputFile">Foto Produk 2</label>
        <div class="input-group">
            <div class="custom-file">
                <input type="file" class="custom-file-input"

```

```

name="foto_produk_2_edit">
    <label class="custom-file-label" for="exampleInputFile">Pilih
File</label>
    </div>
    <div class="input-group-append">
        <span class="input-group-text">Upload</span>
    </div>
    <?= form_error('foto_produk_2', '<div class="text-small text-
danger">', '</div>'); ?>
    </div>
</div>
<div class="modal-footer">
    <button type="submit" class="btn btn-primary btn-sm"><i class="fas fa-
save"></i>
        Simpan</button>
    <button type="reset" class="btn btn-danger btn-sm"><i class="fas fa-
trash"></i>
        Reset</button>
    </div>
<!-- /.card-body -->
</form>
</div>
</div>
</div>
</div>
<?php endforeach ?>
<!-- /.modal-content -->
<div class="card">
    <div class="card-header">
        <b style="color:red;">NOTE!</b>
    </div>
    <div class="card-body">
        <blockquote class="blockquote mb-0">
            <p>Berikut ini merupakan User Guide dari website <b>Bajakah Borneo
Group</b> : </p>
            <ul>
                <!-- Halaman Login -->
                <li><b>Halaman Login</b></li>
                <p>Link Akses Login: ada nanti/auth</p>
                <ol>
                    <li>Username: bajakahborneo </li>
                    <li>Password: pahandut123_palangkaraya </li>
                </ol>
                <br>

```



```

<!-- Halaman upload data -->
<li><b>Halaman Upload Data</b></li>
<p style="text-align: justify;">Digunakan untuk mengupload data serta
gambar yang akan ditampilkan pada
halaman utama website,
sebelum mengupload diperhatikan kembali data serta foto yang ada untuk
meminimalisir kesalahan dalam
mengupload.
</p>
<p>Cara Upload Data :</p>
<ol>
<li>Buka menu Upload Data</li>
<li>Masukkan data yang ingin diupload</li>
<li>Sesuaikan tipe dari laptop dan juga tipe dari flash sale</li>
<li>Masukkan foto dari laptop</li>
<li>Format foto (.jpg dan .png)</li>
<li>Ukuran max 1 MB</li>
<li>Klik Submit</li>
</ol>
<br>
<li><b>Rekomendasi</b></li>
<p style="text-align: justify;">Ukuran Upload Foto 1440 x 1800 pixel dan di
kompres pada website
https://imagecompressor.com/id/ dengan max file 100 KB.
</p>
</ul>
</blockquote>
</div>
</div>

```

##### 5. View (Upload data) menampilkan tampilan upload data

```

<!DOCTYPE html>
<html lang="en">

<body class="hold-transition sidebar-mini">
<div class="wrapper">
<!-- Content Wrapper. Contains page content -->
<div class="">
<!-- Main content -->
<section class="content">
<div class="container-fluid">
<div class="row">
<!-- left column -->
<div class="col">
<!-- general form elements -->

```

```

<div class="card card-success">
  <div class="card-header">
    <h3 class="card-title">Masukkan Data</h3>
  </div>
  <!-- /.card-header -->
  <!-- form start -->
  <form method="post" enctype="multipart/form-data"
    action="<?= base_url('dashboard/tambah_aksi') ?>">
    <div class="card-body">
      <!-- FORM INPUT FOTO HEADER -->
      <div class="form-group">
        <label for="exampleInputFile">Foto Header</label>
        <div class="input-group">
          <div class="custom-file">
            <input type="file" class="custom-file-input"
name="foto_header">
              <label class="custom-file-label"
for="exampleInputFile">Pilih
                File</label>
            </div>
            <div class="input-group-append">
              <span class="input-group-text">Upload</span>
            </div>
          </div>
        </div>
      <!-- FORM INPUT Nama -->
      <div class="form-group">
        <label>Nama Barang</label>
        <input type="text" class="form-control" name="nama"
placeholder="Masukan nama barang">
        <?= form_error('nama', '<div class="text-small text-danger">',
'</div>'); ?>
      </div>
      <!-- FORM INPUT Keterangan -->
      <div class="form-group">
        <label>Keterangan</label>
        <textarea class="form-control" name="keterangan"
placeholder="Masukan Keterangan Produk"
rows="3"></textarea>
        <?= form_error('keterangan', '<div class="text-small text-
danger">', '</div>'); ?>
      </div>
      <!-- FORM INPUT Harga Normal -->
      <div class="form-group">
        <label>Harga Normal</label>

```

```

        <input type="number" class="form-control"
name="harga_normal"
        placeholder="Masukan Harga Normal">
        <?= form_error('harga_normal', '<div class="text-small text-
danger">', '</div>'); ?>
    </div>
    <!-- FORM INPUT Harga Diskon -->
    <div class="form-group">
        <label>Harga Diskon</label>
        <input type="number" class="form-control"
name="harga_diskon"
        placeholder="Masukan Harga Diskon">
        <?= form_error('harga_diskon', '<div class="text-small text-
danger">', '</div>'); ?>
    </div>
    <!-- FORM INPUT FOTO PRODUK 1 -->
    <div class="form-group">
        <label for="exampleInputFile">Foto Produk 1</label>
        <div class="input-group">
            <div class="custom-file">
                <input type="file" class="custom-file-input"
name="foto_produk_1">
                <label class="custom-file-label"
for="exampleInputFile">Pilih
                    File</label>
            </div>
            <div class="input-group-append">
                <span class="input-group-text">Upload</span>
            </div>
        </div>
    </div>
    <!-- FORM INPUT FOTO PRODUK 2 -->
    <div class="form-group">
        <label for="exampleInputFile">Foto Produk 2</label>
        <div class="input-group">
            <div class="custom-file">
                <input type="file" class="custom-file-input"
name="foto_produk_2">
                <label class="custom-file-label"
for="exampleInputFile">Pilih
                    File</label>
            </div>
            <div class="input-group-append">
                <span class="input-group-text">Upload</span>
            </div>
        </div>
    </div>







```





```

        </div>
    </div>
</div>
<div class="col card-footer">
    <button type="submit" class="btn btn-primary btn-sm"
value="upload"><i
        class="fas fa-save"></i>
        Simpan</button>
    <button type="reset" class="btn btn-danger btn-sm"><i class="fas
fa-trash"></i>
        Reset</button>
</div>
<!-- /.card-body -->
</form>
</div>
</div>
</div>
</div>
</section>
</div>
</div>
</body>

</html>

```

No	Tanggal (dan jam)	Kegiatan	Catatan kemajuan (berisi data yang diperoleh ,keterangan data, sketsa, gambar, analisis singkat dsb)	Acc pembimbing (tt)
1	Rabu, 8 november 2022 (12.00)	Bimbingan 1 (diskusi judul dan diskusi metode untuk judul yang akan di gunakan serta langkah-langkah untuk membuat proposal)	Acc judul proposal	
2	kamis 9 november 2022 (10.00)	Membuat proposal penelitian	BAB 1 (latar belakang yang akan di buat)	
3	Jum'at 10 november 2022 (10.00)	Membuat proposal penelitian	BAB 1 (Identifikasi masalah, Batasan masalah)	
4	Sabtu 11 November 2022 (10.00)	Membuat proposal penelitian	BAB 1 (Rumusan masalah, Tujuan penelitian)	
5	Sabtu 11 november 2022 (15.00)	Membuat proposal penelitian	BAB 1 (Manfaat penelitian)	
6	Jum'at 2 Desember 2022 (10:53)	Mengirimkan BAB 1	BAB 1	

7	Rabu, 14 Desember 2022 (12:50)	ACC BAB 1	Melanjutkan penelitian ke BAB 2	
8	Rabu, 12 Januari 2023 (13:01)	Penyerahan BAB 2 Kajian Terdahulu	Penyerahan BAB 2 Kajian Terdahulu serta melanjutkan BAB 3	
9	Sabtu, 14 Januari 2023 (17:28)	ACC BAB 2	ACC BAB 2 Kajian Terdahulu	
10	Sabtu, 21 Januari	Penyerahan BAB 2 Landasan Teori dan BAB 3	Penyerahan BAB 2 Landasan Teori dan BAB 3	

Nama : Akhmad Ajrin Khairi

NIM : 1900018172