

Pas foto
3 x 4

IDENTITAS PEMILIK

Nama : Siti Ma'rifatus Shifa
No. Mahasiswa : 2209064018
Lulus S.Ked : 2022
Alamat :
Tanggal Masuk : 22 Mei 2023

diisi oleh dokter pembimbing rumah sakit

Kondite : Tidak Baik / Baik

Catatan :
.....
.....
.....
.....

Pembimbing

Tanda Tangan Pemilik



(dr. Amornatus Sulikhab, Sp.PK, M.Sc

NIP :

()

PERKENALAN

Rumah Sakit : PKU Muhammadiyah Yogyakarta

TOPIK	NAMA	TANGGAL	TANDA TANGAN
Kepala Departemen Patologi Klinik	dr. Amanatus Solikhah, Sp.PK, M.Sc.	22 Mei 2023	
Staf Departemen Patologi Klinik	dr. Suryanto, Sp.PK (K)	22 Mei 2023	
Kepala SMF Patologi Klinik			
Staf SMF Patologi Klinik			
Staf SMF Patologi Klinik			
Staf SMF Patologi Klinik			

1. DOPS (DIRECT OBSERVATION OF PROCEDURAL SKILLS)

No	Tanggal	Kegiatan	Poin yang diujikan	Lulus/ Tidak Lulus	Paraf Dokter Pembimbing
1	24/05/23	Pembuatan apusan darah tepi			
2	24/05/23	Phlebotomy			

FORMULIR DOPS (DIRECT OBSERVATION OF PROCEDURAL SKILLS)

Penilai	dr. Amrinatus Soukhah, Sp PK, M Sc			Tanggal	24/05/2023
Dokter muda	SIH Mo'rifatus Shifa			NIM	2207064018
Jenis prosedur				DOPS ke	
Situasi ruangan	Rawat jalan	Rawat inap	UGD	Lain-lain	
Tingkat kesulitan	Rendah	Sedang	Tinggi		

Mohon penilai memberikan nilai berupa angka.

NILAI

Tidak Lulus < 68,75	B 68,75-76,25	A- 76,25-79,9	A ≥ 80
			80
			80
			80
			80
			80
			80
			86
			80
			86
			Jumlah : 80

- Prosedur persiapan sebelum Tindakan/pra Analitik (Cek identitas pasien, cek blanko pemeriksaan, persiapan alat dan bahan) (tidak diobservasi)
- Kemampuan wawancara (5 W 1H) dan informed consent (tidak diobservasi)
- Kemampuan teknis pengambilan spesimen, menilai kualitas sampel yang akan diperiksa, dan transpor spesimen (tidak diobservasi)
- Kemampuan Analitik (persiapan reagen/media, pipetasi reagen dan sampel, inkubasi, pemeriksaan serta pembacaan hasil) (tidak diobservasi)
- Kemampuan Pasca Analitik (pencatatan, pelaporan hasil, dan interpretasi hasil pemeriksaan laboratorium) (tidak diobservasi)
- Profesionalisme, humanis, dan Islami dalam penanganan pasien (doa sebelum dan sesudah pengambilan sampel, khidmat dalam bekerja, dll) (tidak diobservasi)
- Kemampuan umum untuk tindakan secara keseluruhan (tidak diobservasi)

Keterangan :
Nilai Batas Lulus : 68,75

Rata-rata :

UMPAK BALIK TERHADAP CAPAIAN DOKTER MUDA

Waktu DOPS

Observasi

: _____
menit

b. Memberikan umpan balik : _____ menit

Keputusan Penilai terhadap DOPS

Kurang
sekali

b. Kurang

c. Cukup

d. Baik

e. Baik sekali

Keputusan Dokter Muda terhadap DOPS

Kurang
sekali

b. Kurang

c. Cukup

d. Baik

e. Baik sekali


Tanda tangan Dokter Muda

Tanda tangan Penilai



dr. Anna, Sp. Plc

2. Kegiatan Interpretasi Hasil Pemeriksaan Laboratorium

No	Tanggal	Kasus	Hal yang dibahas	Paraf Dokter Pembimbing
1.	22/05/23	Anemia Thalassemia	Darah rutin , MDT	
2.	23/05/23	Gigitan hepatitis	Darah rutin	

Umpan balik terhadap Dokter Muda

LEMBAR PENILAIAN

FORMULIR INTERPRETASI HASIL PEMERIKSAAN LABORATORIUM

Penilai : dr. Suryanto, Sp. PK (K) Tanggal : 22/05/2023
 Dokter muda : Siti Mairisatus Shifa NIM : 2207064018
 Kasus pasien : Anemia
Dehidrasi
 Pengenalan kasus sebelumnya : Belum pernah 1-2 3-5 > 5
 Tingkat kesulitan : Rendah Sedang Tinggi

Mohon penilai memberikan nilai berupa angka.

No.	Aspek yang dinilai	Skor			
		0	1	2	3
1.	Menjelaskan pengetahuan klinis dari kasus pasien			✓	
2.	Menjelaskan indikasi, syarat, dan teknik protokol pemeriksaan				✓
3.	Observasi terhadap temuan laboratorium (normal / abnormal)		✓		
4.	Interpretasi temuan laboratorium			✓	
5.	Menjelaskan keterkaitan hasil temuan laboratorium dan gambaran klinis / hasil pemeriksaan yang ada		✓		
6.	Komunikasi hasil laboratorium kepada pasien			✓	
Total skor					

$$\text{Nilai} = \frac{\text{Total skor}}{14} \times 100\% = \frac{11}{14} \times 100\% =$$

UMPAN BALIK TERHADAP KOMPETENSI KLINIK

Sudah Bagus	Perlu perbaikan
Action plan yang disetujui bersama	

CATATAN :


- Keputusan Penilai terhadap *performance* dokter muda dalam menganalisis hasil laboratorium :
 - Kurang sekali
 - Kurang
 - Cukup
 - Baik
 - Baik sekali
- Kepuasan Dokter Muda terhadap *performance* dokter muda dalam menganalisis hasil laboratorium :
 - Kurang sekali
 - Kurang
 - Cukup
 - Baik
 - Baik sekali

Tanda tangan Dokter Muda



(_____)

Tanda tangan Penilai



(dr. Suryanto, Sp. PK (K))

LEMBAR PENILAIAN

FORMULIR INTERPRETASI HASIL PEMERIKSAAN LABORATORIUM

Penilai : dr. Amanatus Solikhah, Sp-PA, M.Sc Tanggal : 23/05/23
 Dokter muda : Siti Mairifatus Shre'a NIM : 2207064018
 Kasus pasien : Sinus Hepatis

Pengenalan kasus sebelumnya : Belum pernah 1-2 3-5 >5
 Tingkat kesulitan : Rendah Sedang Tinggi

Mohon penilai memberikan nilai berupa angka.

No.	Aspek yang dinilai	Skor			
		0	1	2	3
1.	Menjelaskan pengetahuan klinis dari kasus pasien			✓	
2.	Menjelaskan indikasi, syarat, dan teknik protokol pemeriksaan				✓
3.	Observasi terhadap temuan laboratorium (normal / abnormal)		✓		
4.	Interpretasi temuan laboratorium			✓	
5.	Menjelaskan keterkaitan hasil temuan laboratorium dan gambaran klinis / hasil pemeriksaan yang ada		✓		
6.	Komunikasi hasil laboratorium kepada pasien			✓	
Total skor					

$$\text{Nilai} = \frac{\text{Total skor}}{14} \times 100\% = \frac{11}{14} \times 100\% =$$

UMPAN BALIK TERHADAP KOMPETENSI KLINIK

Sudah Bagus	Perlu perbaikan
Action plan yang disetujui bersama	

CATATAN :

- Keputusan Penilai terhadap *performance* dokter muda dalam menganalisis hasil laboratorium :
 - Kurang sekali
 - Kurang
 - Cukup
 - Baik
 - Baik sekali
- Kepuasan Dokter Muda terhadap *performance* dokter muda dalam menganalisis hasil laboratorium :
 - Kurang sekali
 - Kurang
 - Cukup
 - Baik
 - Baik sekali

Tanda tangan Dokter Muda



(_____)

Tanda tangan Penilai



(dr. Amanatus Solikhah, Sp-PA, M.Sc.)

3. Presentasi Kasus (Laporan Harian)

No	Tanggal	Kasus	Hal yang dibahas	Paraf Dokter Pembimbing
1.	22/05/23	KEA ec amuba	Px Feses, darah rutin, MDT, px thalasemia	<i>[Signature]</i>
2.	23/05/23	syok kardiogenik	Darah rutin, troponin, elektrolit	<i>[Signature]</i>
3.	24/05/23	KAD	Darah rutin, ABD	<i>[Signature]</i>
4.	25/05/23	TB	Darah rutin	<i>[Signature]</i>
5.	26/05/23	AML	Darah rutin	<i>[Signature]</i>
6.	27/05/23	syndrom nefrotik.	Darah rutin	<i>[Signature]</i>

dr. Ama
dr. Amc
dr. Suryanto

Umpan balik terhadap Dokter Muda

FORMULIR PRESENTASI KASUS


Penilai : dr. Amanatus Sulikhah, Sp. PK, M. Sc Tanggal : 22/05/2023
 Dokter muda : Siti Ma'rifatus Shifa NIM : 2207064018
 Tema Kasus : _____

No	Aspek Penilaian	Skor	Bobot	
1.	Kelengkapan kronologis peristiwa (allo/anamnesis) <ul style="list-style-type: none"> Kejelasan Sistematika (S W 1H) 	0-2	10%	2
2.	Pemeriksaan fisik <ul style="list-style-type: none"> Fakta yang penting dimunculkan 	0-2 0-2	20%	4
3.	Pemahaman kasus <ul style="list-style-type: none"> Identifikasi masalah Pengambilan kesimpulan 	0-2 0-2	20%	4
4.	Penalaran klinik <ul style="list-style-type: none"> Patofisiologi Penjelasan alasan/dasar teori pemeriksaan, diagnosis dan manajemen 	0-2 0-2	20%	4
5.	Performance presentasi <ul style="list-style-type: none"> Penampilan Presentan Materi presentasi (powerpoint, content dan sistematika laporan) 	0-2 0-2	30%	4
Total				18

UMPAN BALIK TERHADAP CAPAIAN DOKTER MUDA

Tanda tangan Dokter Muda

Tanda tangan Penilai


Siti Ma'rifatus Shifa

dr. Amanatus Sulikhah, Sp. PK, M. Sc

FORMULIR PRESENTASI KASUS

Penilai : dr. Amanatus Sulikhah, Sp. PK, M.Sc Tanggal : 23/05/23
 Dokter muda : Siti Ma'rifatus Shifa NIM : 2209064018
 Tema Kasus : _____

No	Aspek Penilaian	Skor	Bobot	
1.	Kelengkapan kronologis peristiwa (allo/anamnesis) <ul style="list-style-type: none"> Kejelasan Sistematika (5 W 1H) 	0-2	10%	2
2.	Pemeriksaan fisik <ul style="list-style-type: none"> Fakta yang penting dimunculkan 	0-2 0-2	20%	4
3.	Pemahaman kasus <ul style="list-style-type: none"> Identifikasi masalah Pengambilan kesimpulan 	0-2 0-2	20%	4
4.	Penalaran klinik <ul style="list-style-type: none"> Patofisiologi Penjelasan alasan/dasar teori pemeriksaan, diagnosis dan manajemen 	0-2 0-2	20%	4
5.	Performance presentasi <ul style="list-style-type: none"> Penampilan Presentan Materi presentasi (powerpoint, content dan sistematika laporan) 	0-2 0-2	30%	4
Total				18

UMPAN BALIK TERHADAP CAPAIAN DOKTER MUDA

Tanda tangan Dokter Muda

Tanda tangan Penilai


Siti Ma'rifatus Shifa

dr. Amanatus Sulikhah, Sp. PK, M.Sc.

FORMULIR PRESENTASI KASUS


Penilai : dr. Suryanto, Sp. PK (K) Tanggal : 24/05/2023
 Dokter muda : Siti Ma'rifatul Shifa NIM : 2207064018
 Tema Kasus : _____

No	Aspek Penilaian	Skor	Bobot	
1.	Kelengkapan kronologis peristiwa (allo/anamnesis) <ul style="list-style-type: none"> Kejelasan Sistematika (5 W 1H) 	0-2	10%	2
2.	Pemeriksaan fisik <ul style="list-style-type: none"> Fakta yang penting dimunculkan 	0-2 0-2	20%	4
3.	Pemahaman kasus <ul style="list-style-type: none"> Identifikasi masalah Pengambilan kesimpulan 	0-2 0-2	20%	4
4.	Penalaran klinik <ul style="list-style-type: none"> Patofisiologi Penjelasan alasan/dasar teori pemeriksaan, diagnosis dan manajemen 	0-2 0-2	20%	4
5.	Performance presentasi <ul style="list-style-type: none"> Penampilan Presentan Materi presentasi (powerpoint, content dan sistematika laporan) 	0-2 0-2	30%	4
Total				


UMPAN BALIK TERHADAP CAPAIAN DOKTER MUDA

Tanda tangan Dokter Muda

Tanda tangan Penilai



Siti Ma'rifatul Shifa



dr. Suryanto, Sp. PK (K)

FORMULIR PRESENTASI KASUS


Penilai : Dr. Suryanto, Sp. PK (K) Tanggal : 25/05/2023
 Dokter muda : Siti Ma'rifatus Shifa NIM : 2207064018
 Tema Kasus : _____


No	Aspek Penilaian	Skor	Bobot	
1.	Kelengkapan kronologis peristiwa (allo/anamnesis) <ul style="list-style-type: none"> Kejelasan Sistematika (5 W 1H) 	0-2	10%	2
2.	Pemeriksaan fisik <ul style="list-style-type: none"> Fakta yang penting dimunculkan 	0-2 0-2	20%	4
3.	Pemahaman kasus <ul style="list-style-type: none"> Identifikasi masalah Pengambilan kesimpulan 	0-2 0-2	20%	4
4.	Penalaran klinik <ul style="list-style-type: none"> Patofisiologi Penjelasan alasan/dasar teori pemeriksaan, diagnosis dan manajemen 	0-2 0-2	20%	4
5.	Performance presentasi <ul style="list-style-type: none"> Penampilan Presentan Materi presentasi (powerpoint, content dan sistematika laporan) 	0-2 0-2	30%	4
Total				

UMPAN BALIK TERHADAP CAPAIAN DOKTER MUDA

Tanda tangan Dokter Muda

Tanda tangan Penilai


Siti Ma'rifatus Shifa


Dr. Suryanto, Sp. PK (K)

FORMULIR PRESENTASI KASUS


Penilai : dr. Suryanto, Sp. PK (K) Tanggal : 26/05/2023
 Dokter muda : Siti Marlifatus Shiea NIM : 2207064018
 Tema Kasus : _____

No	Aspek Penilaian	Skor	Bobot	
1.	Kelengkapan kronologis peristiwa (allo/anamnesis) <ul style="list-style-type: none"> Kejelasan Sistematika (5 W 1H) 	0-2	10%	2
2.	Pemeriksaan fisik <ul style="list-style-type: none"> Fakta yang penting dimunculkan 	0-2 0-2	20%	4
3.	Pemahaman kasus <ul style="list-style-type: none"> Identifikasi masalah Pengambilan kesimpulan 	0-2 0-2	20%	4
4.	Penalaran klinik <ul style="list-style-type: none"> Patofisiologi Penjelasan alasan/dasar teori pemeriksaan, diagnosis dan manajemen 	0-2 0-2	20%	4
5.	Performance presentasi <ul style="list-style-type: none"> Penampilan Presentan Materi presentasi (powerpoint, content dan sistematika laporan) 	0-2 0-2	30%	4
Total				

UMPAN BALIK TERHADAP CAPAIAN DOKTER MUDA

Tanda tangan Dokter Muda

Tanda tangan Penilai


 dr. Suryanto, Sp. PK

FORMULIR PRESENTASI KASUS

Penilai : dr. Amanatus Solikhah, Sp.PK, M.Sc. Tanggal : 27/05/2023
 Dokter muda : Siti Ma'rifatus Shifa NIM : 220706018
 Tema Kasus : Endrom nekrotik

No	Aspek Penilaian	Skor	Bobot	
1.	Kelengkapan kronologis peristiwa (allo/anamnesis) <ul style="list-style-type: none"> Kejelasan Sistematika (5 W 1H) 	0-2	10%	2
2.	Pemeriksaan fisik <ul style="list-style-type: none"> Fakta yang penting dimunculkan 	0-2 0-2	20%	4
3.	Pemahaman kasus <ul style="list-style-type: none"> Identifikasi masalah Pengambilan kesimpulan 	0-2 0-2	20%	4
4.	Penalaran klinik <ul style="list-style-type: none"> Patofisiologi Penjelasan alasan/dasar teori pemeriksaan, diagnosis dan manajemen 	0-2 0-2	20%	4
5.	Performance presentasi <ul style="list-style-type: none"> Penampilan Presentan Materi presentasi (powerpoint, content dan sistematika laporan) 	0-2 0-2	30%	4
Total				

UMPAN BALIK TERHADAP CAPAIAN DOKTER MUDA


Tanda tangan Dokter Muda

Tanda tangan Penilai



dr. Amanatus Solikhah, Sp.PK, M.Sc.

4. Kegiatan *Journal Reading*

No	Tanggal	Nama jurnal	Judul Jurnal	Paraf Dokter Pembimbing
1.	26/05/2023	Translational Andrology and urology		

Umpan balik terhadap Dokter Muda


FORMULIR JOURNAL READING


Penilai : dr. Amanatus Solikhah, Sp. PK, M. Sc. Tanggal : 26/05/2023
 Dokter muda : Siti Ma'rifatus Shifa NIM : 2207064018
 Judul artikel : Diagnostic value of different urine tests for urinary tract infection
 Jurnal : Translational Andrology and urology

No.	Aspek Penilaian	Maksimal	Skor
1.	Kesesuaian pemilihan jurnal dengan kasus dan kompetensi dokter umum	0-2	2
2.	Penguasaan terhadap isi jurnal	0-6	5
3.	Telaah kritis		
	a. Validity	0-4	4
	b. Importance	0-4	4
	c. Applicability	0-4	4
Total		20	19

Tanda tangan Dokter Muda

Tanda tangan Penilai


 (Siti Ma'rifatus Shifa)


 (dr. Amanatus Solikhah, Sp. PK, M. Sc.)

CATATAN KONDITE

Penilai : dr. Amanatus Solikhah, Sp. PK, M-Sc
 Dokter muda : Sih Ma'rifatus Shihab

Tanggal : 22 s.d. 27 Mei 2021
 stase
 NIM : 2209064008

Mohon beri tanda pada kolom yang sesuai

NO	Aspek yang dinilai	Skor kondite	Keterangan
1	Adab Islami terhadap orang lain	} BAIK	
2	Adab Islami terhadap diri sendiri		
3	Inisiatif		
4	Kedisiplinan		
5	Tanggung jawab		
6	Kejujuran		
7	Kerjasama dalam tim		
8	Kerjasama dengan profesi lain		
9	Perilaku professional keseluruhan/global performance)		

Interpretasi Nilai masing-masing komponen adalah sebagai berikut:


- 80 -100 Sangat Baik
- 76,25 -79,9 Baik
- 68,75 - 76,24 Cukup
- 62,49 - 68,74 Kurang
- 55 - 62,5 Sangat Kurang

NILAI AKHIR adalah penjumlahan nilai dari tiap komponen penilaian dibagi jumlah komponen yang dinilai (9 komponen)

Interpretasi Nilai Akhir : $\leq 68,74$ Unsufficient
 $\geq 68,75$ Sufficient

Umpan balik terhadap Dokter Muda

Tanda tangan Dokter Muda



Tanda tangan pembimbing



dr. Aman. Sp. PK