

KATA PENGANTAR

Puji syukur kehadirat Allah Yang Maha Esa atas limpahan rahmat dan hidayah-Nya kepada penulis, sehingga penulis dapat menyelesaikan laporan kerja praktek ini. Dalam laporan kerja praktek ini penulis mengambil judul “PEMBUATAN WEBSITE USAHA UNTUK UMKM Di BUMDES KARYA MUDA BERSAMA”. Laporan ini dibuat guna memenuhi persyaratan menyelesaikan kerja praktek program studi Teknik Informatika Universitas Ahmad Dahlan. Sholawat serta salam selalu tercurah limpahkan pada junjungan besar kita, Nabi Muhammad S.A.W, keluarga serta sahabat beliau dan semoga kita sebagai umatnya, bisa memperoleh syafaat beliau.

Pada kesempatan ini, penulis juga ingin mengucapkan terimakasih kepada yang terhormat :

1. Ibu Nur Rochmah Dyah Pujiastuti, S.T., M.Kom. selaku ketua program studi Teknik Informatika Fakultas Teknologi Industri Universitas Ahmad Dahlan Yogyakarta.
2. Bapak Nuril Anwar S.T., M.Kom. selaku koordinator kerja praktek.
3. Bapak Dr. Ardiansyah S.T., M.Sc. selaku pembimbing yang mengarahkan penyusunan laporan kerja praktek.
4. Bapak Agus Sumariaji selaku direktur BUMDES KARYA MUDA BERSAMA dan pembimbing lapangan yang selalu membimbing kegiatan kerja praktek.
5. Pihak BUMDES KARYA MUDA BERSAMA yang telah menerima saya untuk melakukan praktek kerja magang.

Akhir kata, penulis menyadari bahwa dalam penyusunan laporan kerja praktek. ini masih banyak kekurangan. oleh karena itu, kritik dan saran yang membangun sangat penulis harapkan. Penulis berharap, semoga laporan kerja praktek ini dapat bermanfaat bagi penulis khususnya, dan pembaca pada umumnya.

Klaten, 20 Juni 2023

Bimo Wijaya Kusuma P.P.S
1900018393

DAFTAR ISI

| | |
|--|-----------|
| HALAMAN PERSETUJUAN INSTANSI..... | 3 |
| HALAMAN PENGESAHAN..... | 4 |
| RENCANA DAN REALISASI KEGIATAN PRAKTEK MAGANG..... | 5 |
| KATA PENGANTAR..... | 6 |
| DAFTAR ISI..... | 7 |
| DAFTAR GAMBAR..... | 8 |
| DAFTAR SOURCE..... | 9 |
| BAB I..... | 10 |
| PENDAHULUAN..... | 10 |
| A. Latar Belakang..... | 10 |
| B. Identifikasi Masalah..... | 11 |
| C. Batasan Masalah..... | 11 |
| D. Rumusan Masalah..... | 11 |
| E. Tujuan Kerja Praktek..... | 11 |
| F. Manfaat Kerja Praktek..... | 12 |
| BAB II..... | 12 |
| Gambaran Instansi..... | 12 |
| A. sejarah, visi misi, alamat & kontak tempat magang..... | 12 |
| B. Struktur organisasi di tempat magang..... | 12 |
| C. Sumber Daya Manusia dan Sumber Daya Fisik Di Lokasi Magang..... | 12 |
| BAB III..... | 13 |
| Tahapan Kegiatan Praktek Magang..... | 13 |
| A. Lokasi Kerja Praktek ,Alamat, Kontak Pembimbing KP..... | 13 |
| B. Rencana Observasi..... | 13 |
| C. Rancangan Jadwal Kegiatan Kerja Praktek..... | 14 |
| D. Perancangan Sistem yang Dibangun..... | 14 |
| BAB IV..... | 15 |
| Hasil Pelaksanaan Praktek Magang..... | 15 |
| A. Hasil Observasi Magang..... | 15 |
| B. Pembahasan Magang..... | 16 |
| BAB V..... | 18 |
| Penutup..... | 18 |
| B. Saran..... | 18 |
| LAMPIRAN..... | 19 |

DAFTAR GAMBAR

| | |
|--|----|
| gambar 2.1 struktur organisasi BUMDes Karya Muda Bersama..... | 14 |
| gambar 4.1 diagram proses bisnis penerimaan anggota BUMDes..... | 19 |
| gambar 4.2 diagram proses bisnis pengelolaan usaha BUMDes..... | 20 |
| gambar 4.3 catatan hasil wawancara dengan ibu Dwi Putri Misnawati (owner CLA-10 ECOPRINT)..... | 21 |
| gambar 4.4 desain keseluruhan website..... | 23 |
| gambar 4.5 navbar dan hero section..... | 24 |
| gambar 4.6 mengapa kami..... | 26 |
| gambar 4.7 rekomendasi..... | 28 |
| source code 4.7 HTML bagian rekomendasi..... | 29 |
| source code 4.8 CSS bagian rekomendasi..... | 29 |
| gambar 4.8 contact..... | 30 |
| gambar 4.9 desain fitur..... | 32 |
| gambar 4.10 fitur pencarian..... | 33 |

DAFTAR TABEL

| | |
|---|----|
| tabel 2.1 sumber daya manusia di BUMDes Karya Muda Bersama..... | 15 |
| tabel 2.2 sumber daya fisik di BUMDes Karya Muda Bersama..... | 15 |
| tabel 3.1 rancangan jadwal kegiatan..... | 17 |

DAFTAR SOURCE CODE

| | |
|--|----|
| source code 4.1 HTML navigation bar..... | 24 |
| source code 4.2 CSS navigation bar..... | 25 |
| source code 4.3 HTML hero section (bagian awal website)..... | 25 |
| source code 4.4 CSS hero section..... | 25 |
| source code 4.5 HTML bagian mengapa kami..... | 27 |
| source code 4.6 CSS bagian rekomendasi..... | 28 |
| source code 4.10 HTML bagian contact (kolom pertanyaan)..... | 31 |
| source code 4.11 CSS bagian contact..... | 31 |

BAB I

PENDAHULUAN

A. Latar Belakang

Website telah menjadi salah satu media komunikasi yang paling efektif dan penting dalam era digital saat ini. Internet telah mengubah cara kita berinteraksi, mencari informasi, dan melakukan transaksi. Dalam konteks bisnis, memiliki kehadiran online yang kuat melalui website sangatlah krusial. Website menjadi representasi virtual dari suatu organisasi, memberikan kesan pertama kepada calon konsumen, dan menjadi sumber informasi yang penting.

Sebagai mahasiswa magang di BUMDes Karya Muda Bersama, saya memiliki kesempatan untuk berkecimpung dalam proyek pembuatan website profil untuk UMKM yang bergerak di bidang Ecoprint. Ecoprint merupakan salah satu kekayaan budaya Indonesia yang diakui secara internasional. Melalui proyek ini, BUMDes Karya Muda Bersama berupaya untuk mendukung UMKM Ecoprint dan mempromosikan inovasi terbaru dalam pengembangan budaya Indonesia kepada masyarakat lokal dan internasional.

Dalam era digital yang serba terhubung, keberadaan website sangatlah penting untuk meningkatkan visibilitas dan daya saing UMKM. Sebuah website profil yang profesional dan informatif dapat memperluas jangkauan pemasaran, meningkatkan penjualan, dan memberikan kesan positif kepada calon konsumen. Selain itu, website juga dapat menjadi media untuk mengedukasi masyarakat mengenai batik, proses pembuatannya, serta nilai-nilai budaya yang terkandung di dalamnya.

Proyek pembuatan website profil ini bertujuan untuk menciptakan sebuah platform online yang menarik dan mudah digunakan, yang menggambarkan identitas dan keunikan UMKM Ecoprint yang berada di bawah naungan BUMDes Karya Muda Bersama. Website tersebut akan menjadi representasi visual dari setiap UMKM, menampilkan informasi mengenai segala sisi dari UMKM Ecoprint. Dengan adanya website

ini, diharapkan calon konsumen akan lebih tertarik untuk menjelajahi produk dan mempelajari lebih banyak mengenai kekayaan batik Indonesia.

Selain manfaat langsung bagi UMKM Ecoprint, pembuatan website ini diharapkan mampu meningkatkan citra dan reputasi BUMDes sebagai lembaga yang mendukung dan memperhatikan pengembangan UMKM lokal. Dalam konteks ini, website bukan hanya alat promosi, tetapi juga sarana untuk membangun kepercayaan dan sinergi atau hubungan jangka panjang antara UMKM, BUMDes, dan masyarakat. Dalam pembuatan website ini, Penulis Berkontribusi dalam pembuatan UI/UX design dan pembuatan website bertipe *single page* yang nanti akan dibahas lebih lanjut di bab-bab berikutnya.

B. Identifikasi Masalah

Dari beberapa uraian singkat yang telah dikemukakan pada latar belakang, dan observasi di tempat magang, maka dapat diidentifikasi jika permasalahan yang terjadi adalah pembuatan website untuk salah satu UMKM yang berada di bawah naungan BUMDes Karya Muda Bersama, yaitu CLA-10 ECOPRINT.

C. Batasan Masalah

Berdasarkan uraian latar belakang di atas, batasan masalah dalam magang adalah sebagai berikut :

1. Penulis membuat website hanya untuk klien UMKM CLA-10 ECOPRINT.
2. Pembuatan website hanya dengan tipe *single page* disertai dengan pembuatan desain UI/UX

D. Rumusan Masalah

Rumusan masalah dapat diuraikan sebagai berikut :

1. Seperti apa konsep website yang akan di bangun ?
2. Bagaimana tampilan website secara keseluruhan ?

E. Tujuan Kerja Praktek

Tujuan kerja praktek di BUMDes KARYA MUDA BERSAMA adalah untuk ikut berkontribusi pada pembuatan website profile untuk UMKM CLA-10 ECOPRINT yang berada di bawah naungan BUMDes KARYA MUDA BERSAMA.

F. Manfaat Kerja Praktek

Mahasiswa :

1. Untuk menambah pengalaman dan pengetahuan saat bekerja di BUMDes KARYA MUDA BERSAMA
2. Untuk menambah wawasan dan keterampilan dalam pembuatan website.

Klien :

1. Mendapat website yang sesuai dengan kebutuhan perusahaan

BAB II

Gambaran Instansi

A. sejarah, visi misi, alamat & kontak tempat magang

1. Sejarah Singkat Instansi

BUMDes Karya Muda Bersama adalah kelembagaan badan usaha milik desa Karangnom yang dibentuk pada tahun 2019 dengan tujuan untuk meningkatkan perekonomian warga Karangnom. BUMDes Karya Muda Bersama sempat mengalami vakum dan kekosongan pada tahun 2020 dikarenakan adanya pandemi COVID-19. Setelah vakum selama lebih dari setahun, BUMDes Karya Muda Bersama pada akhir tahun 2021 melakukan restrukturisasi dan di awal tahun 2022, BUMDes Karya Muda Bersama memulai operasionalnya kembali yang sebelumnya didahului dengan pengesahan lembaga secara resmi dari pemerintah .

2. Visi dan Misi Instansi

Adapun visi dan misi dari BUMDes Karya Muda Bersama antara lain sebagai berikut :

Visi :

Meningkatkan kualitas ekonomi melalui pemberdayaan dan kerjasama ekonomi kreatif dalam upaya meningkatkan kesejahteraan masyarakat desa Karangnom

Misi :

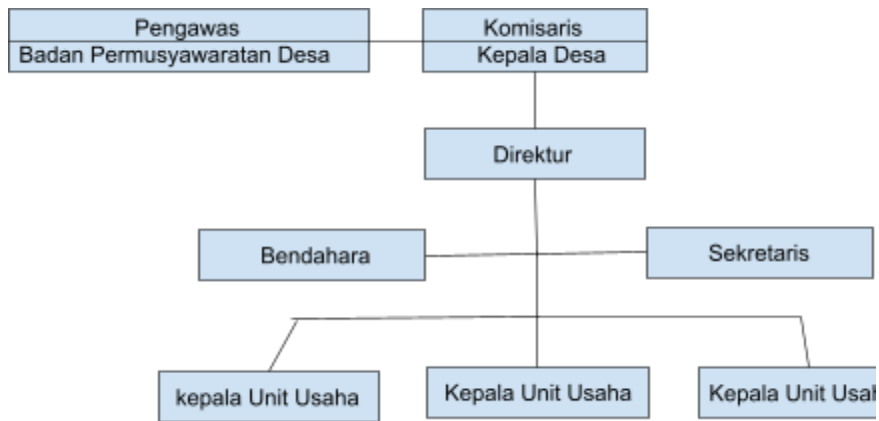
- a. Membangun kerjasama ekonomi kreatif dengan berbagai pihak
- b. Mengembangkan usaha perdagangan umum dan jasa
- c. Membangun dan mengembangkan jiwa wirausaha pada warga masyarakat melalui pelatihan dan pendampingan usaha ekonomi kreatif

3. Alamat dan Kontak instansi

BUMDes Karya Muda Mandiri beralamat di : Jl. Jebugan Raya, Desa Karangnom, Kecamatan karanganom, Klaten. Untuk kontak instansi yang dapat dihubungi bisa melalui bapak Agus Sumariaji dengan nomor +6283820651317.

B. Struktur organisasi di tempat magang

Berikut susunan struktur organisasi yang terdapat di BUMDes Karya Muda Bersama



gambar 2.1 struktur organisasi BUMDes Karya Muda Bersama

C. Sumber Daya Manusia dan Sumber Daya Fisik Di Lokasi Magang

1. Sumber Daya Manusia

Untuk sumber daya manusia di BUMDES Karya Muda Bersama tercantum pada tabel dibawah ini :

| NO | NAMA | JABATAN |
|----|-----------------|------------|
| 1 | ABDUL AZIS | PENASEHAT |
| 2 | FERY ADI ATMAJA | PENGAWAS |
| 3 | AGUS SUMARIAJI | DIREKTUR |
| 4 | SIDIK PURNOMO | SEKRETARIS |

| | | |
|---|----------------------|-----------------------------------|
| 5 | ENDYAH SUCI MAHARANI | BENDAHARA |
| 6 | SULISTYOWATI | KETUA UNIT USAHA (PERDAGANGAN) |
| 7 | M.NUR HIDAYAT | KETUA UNIT USAHA (PERSEWAAN) |
| 8 | DIMAS | KETUA UNIT USAHA (PETERNAKAN) |
| 9 | DWI PUTRI MISNAWATY | KETUA UNIT USAHA (PELAYANAN JASA) |

tabel 2.1 sumber daya manusia di BUMDes Karya Muda Bersama

2. Sumber daya fisik

Untuk sumber daya fisik BUMDes Karya Muda Bersama tercantum pada tabel dibawah ini :

| NO | NAMA | JUMLAH |
|----|------------------|--------|
| 1 | MEJA KERJA | 2 |
| 2 | KURSI | 4 |
| 3 | LEMARI (ETALASE) | 2 |
| 4 | MESIN MOLEN | 2 |
| 5 | MESIN LAS | 1 |
| 6 | GENSET | 1 |

tabel 2.2 sumber daya fisik di BUMDes Karya Muda Bersama

BAB III

Tahapan Kegiatan Praktek Magang

A. Lokasi Kerja Praktek ,Alamat, Kontak Pembimbing KP

1. Lokasi Kerja Praktek dan Alamat

Lokasi : :Kantor BUMDES Karya Muda Bersama

Alamat : Jl. Jebugan Raya, Desa Karangnom, Kecamatan karanganom, Klaten

2. Kontak Pembimbing KP

Nama : Agus Sumariaji

No Telpon : +6283820651317

B. Rencana Observasi

Rencana Observasi dalam kerja praktek ini diawali dengan mendatangi kantor BUMDES untuk membahas tugas dari BUMDES Karya Muda Bersama yaitu membuat Website untuk salah satu UMKM naungan BUMDES. Kemudian menuju lokasi UMKM yang dimaksud yaitu CLA-10 ECOPRINT. Setelah tiba, diadakan sesi wawancara dengan pemilik UMKM CLA-10 ECOPRINT yaitu ibu Dwi Putri Misnawati guna memperjelas bagian-bagian dalam pembuatan website.

C. Rancangan Jadwal Kegiatan Kerja Praktek

| No. | Nama Kegiatan | Minggu Pelaksanaan | | | | | | | | | | | | | | Realisasi | |
|-----|----------------------------|--------------------|---|---|---|---|---|---|---|---|----|----|----|----|----|-----------|---|
| | | 1 | 2 | 3 | 4 | 5 | 6 | 7 | 8 | 9 | 10 | 11 | 12 | 13 | 14 | Ya/Tidak | % |
| 1 | Observasi | ■ | ■ | | | | | | | | | | | | | Ya | |
| | Merancang sistem | | ■ | ■ | | | | | | | | | | | | Ya | |
| | Membuat desain | | | | ■ | ■ | ■ | | | | | | | | | Ya | |
| | Implementasi <i>coding</i> | | | | | | | | ■ | ■ | ■ | ■ | ■ | | | Ya | |
| | Uji coba dan revisi | | | | | | | | | | | | ■ | ■ | | Ya | |

tabel 3.1 rancangan jadwal kegiatan

D. Perancangan Sistem yang Dibangun

Perancangan sistem yaitu proses merancang dan mendesain suatu sistem

dengan baik dan benar, dimulai dari aspek user interface ataupun user experience.

Rancangan sistem bertujuan untuk gambaran umum aplikasi sebelum digunakan calon pengguna.

Berikut langkah – langkah yang digunakan dalam membuat Website Official Profile :

1. Merancang Konsep

Tahap pertama sebelum membuat Website Official Profile yaitu menentukan suatu konsep secara keseluruhan yang bertujuan agar website sesuai dengan keperluan dan harapan klien.

2. Desain

Desain perlu dibutuhkan untuk menjadi tampilan yang dapat menarik perhatian pengunjung website. Proses desain dimulai dengan membuat rancangan konsep desain user interface website.

Berikut gambaran desain User Interface website dibawah ini :

3. Pengumpulan komponen aplikasi

Tahap ini yaitu mengumpulkan komponen untuk pembuatan Website Official Profile, mulai dari desain vektor, font huruf, dan gambar-gambar yang dibutuhkan.

4. Pembuatan

Tahap ini mulai memproduksi Website Official Profile atau mulai pembuatan website tersebut seutuhnya.

5. Uji Coba

Tahap uji coba adalah tahap dimana Website Official Profile diuji coba terlebih dahulu sebelum diserahkan sepenuhnya kepada klien. Tujuan dalam tahap ini adalah mengetahui apakah website berjalan dengan sempurna atau tidak.

BAB IV

Hasil Pelaksanaan Praktek Magang

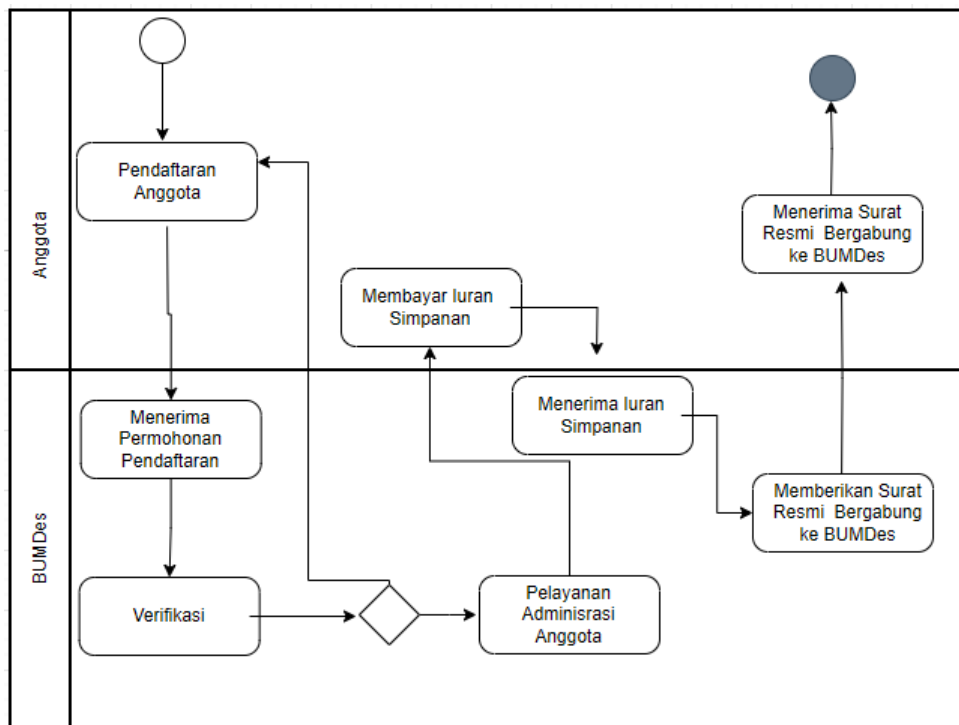
A. Hasil Observasi Magang

Selama kerja praktek mandiri, semua proses pembuatan website dilakukan secara mandiri, dimulai dari pembuatan desain, sampai tahap pembuatan website hingga menjadi sebuah website yang sesuai dengan keinginan klien.

1. Proses Bisnis

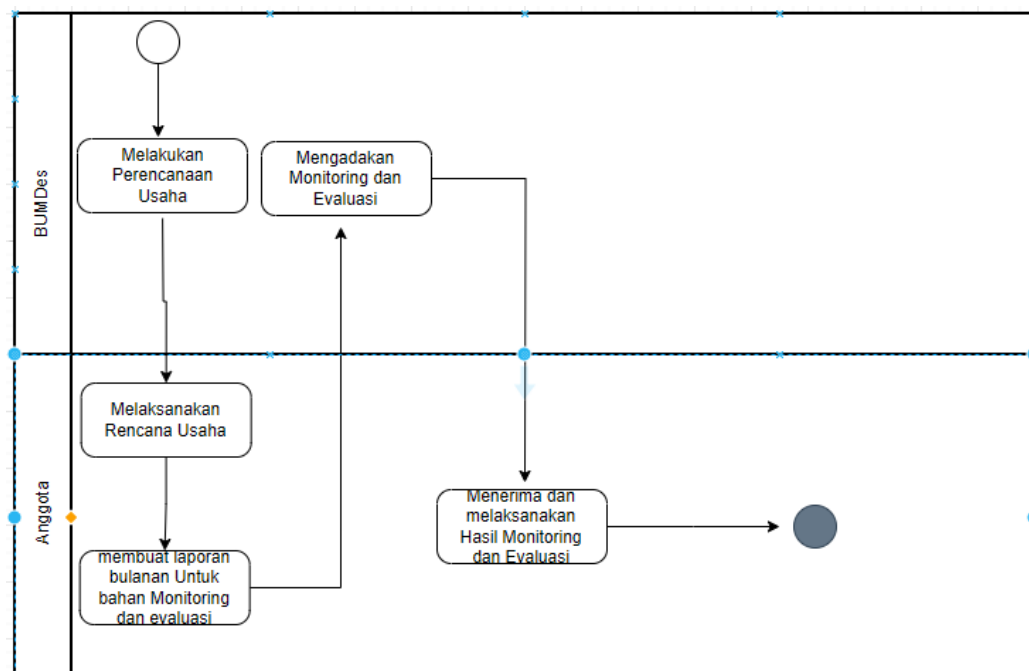
Berkut ini adalah proses bisnis yang terjadi di BUMDes Karya Muda Bersama

- Penerimaan Anggota



gambar 4.1 diagram proses bisnis penerimaan anggota BUMDes

- Pengelolaan Usaha



gambar 4.2 diagram proses bisnis pengelolaan usaha BUMDes

2. Rincian Pekerjaan

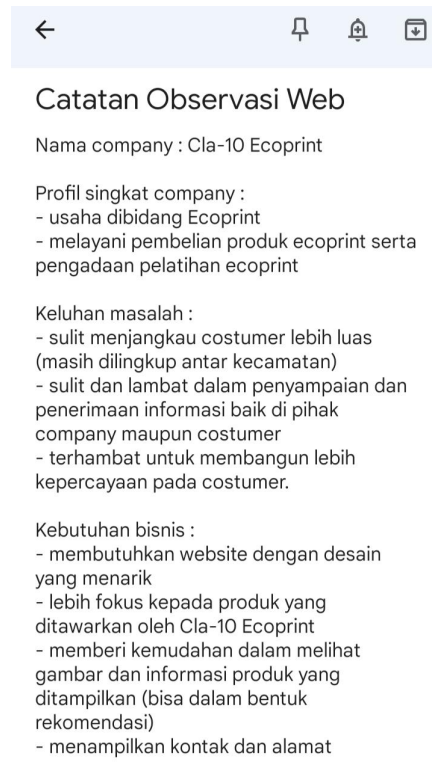
Setelah melakukan observasi dan wawancara dengan pihak UMKM CLA-10 ECOPRINT

yaitu owner dengan Ibu Dwi Putri Misnawati dan didampingi oleh ketua BUMDES Karya Muda Bersama yaitu Bapak Agus Sumariaji, maka didapat suatu pembahasan yaitu pembuatan website yang diperuntukkan sebagai website Official Profile UMKM CLA-10 ECOPRINT

B. Pembahasan Magang

1. observasi topik Praktek Magang

Berikut adalah catatan hasil observasi permasalahan yang didapatkan setelah wawancara dengan klien, yaitu UMKM CLA-10 ECOPRINT :



gambar 4.3 catatan hasil wawancara dengan ibu Dwi Putri Misnawati (owner CLA-10 ECOPRINT)

2. Analisis terhadap hasil observasi

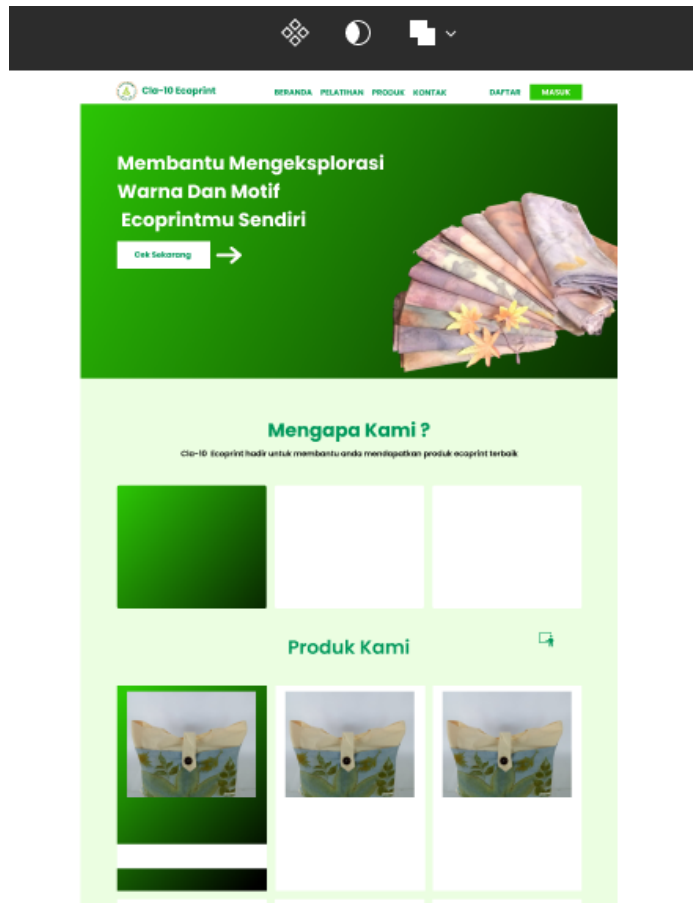
Setelah melakukan observasi terkait permasalahan yang terjadi, ditemukan bahwa Tujuan pembuatan sistem website Official Profile ini adalah menjadikan website sebagai wadah untuk mengenalkan UMKM kepada khalayak luas sehingga diharapkan dapat menarik mereka menjadi customer UMKM CLA-10 ECOPRINT.

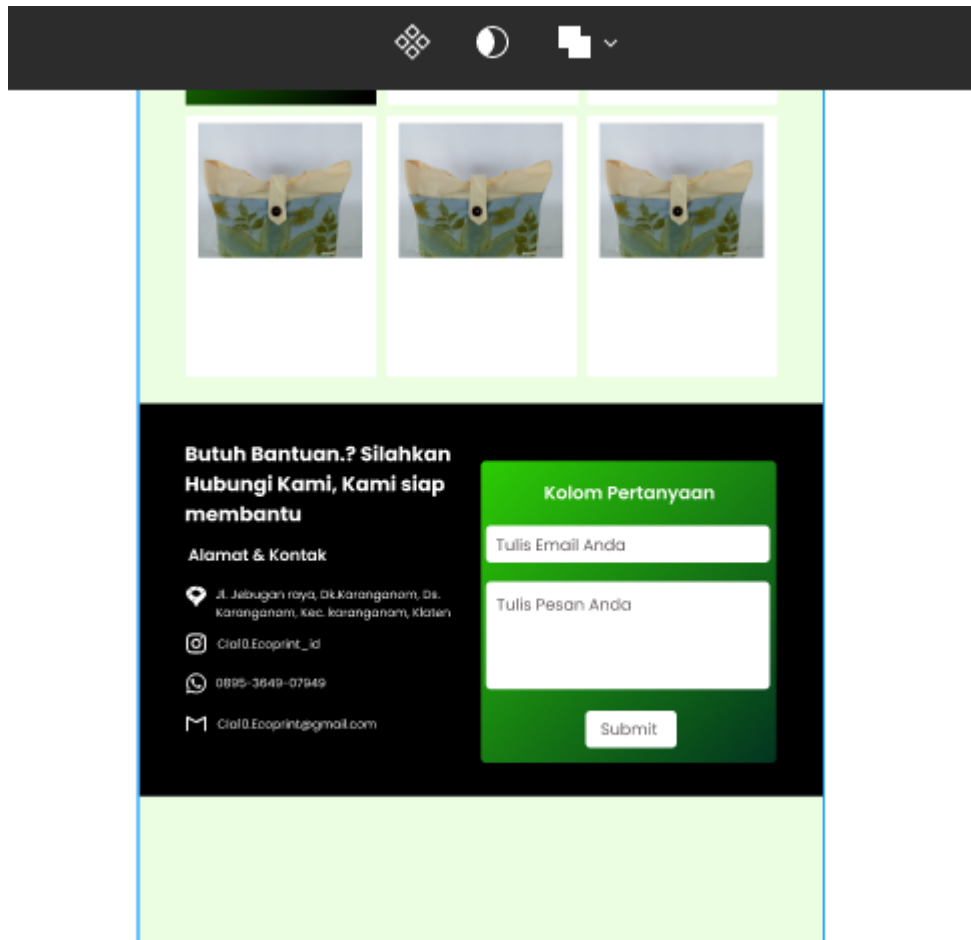
maka konsep untuk pembuatan website usaha ini adalah sebuah website single page yang diperuntukkan seperti "pamflet" yang dapat disebarakan kepada customer secara bebas. Dalam website tersebut dibuat beberapa opsi pilihan seperti website pada umumnya yang tujuannya agar nuansa website masih ada serta agar website ini masih bisa dikembangkan fiturnya lagi dikemudian hari. Pembahasan Sistem yang Dibangun

3. Pembahasan sistem yang dibangun

Setelah melakukan kerja praktek magang yang dilakukan kurang lebih 14 minggu (3 bulan) di BUMDES Karya Muda Mandiri dengan proyek pembuatan website *Official Profile* bagi UMKM Cla-10 Ecoprint, penulis akan menyampaikan hasil sebagai berikut :

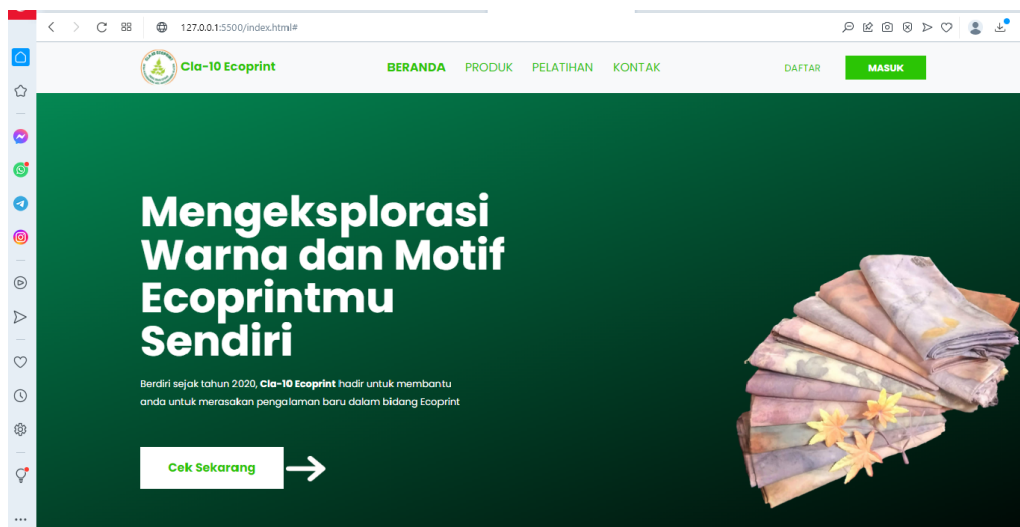
a. Desain tampilan website





gambar 4.4 desain keseluruhan website

b. Tampilan *navigation bar* dan *hero section* (tampilan awal website)



gambar 4.5 navbar dan hero section

source code :

```
<!-- Hero Section -->
<section id="hero">
  <div class="container h-100">
    <div class="row h-100">
      <div class="col-md-6 hero-tagline my-auto">
        <h1>Mengeksplorasi
        Warna dan Motif
        Ecoprintmu Sendiri</h1>
        <p>Berdiri sejak tahun 2020, <span class="fw-bold">Cla-10 Ecoprint</span> hadir
        untuk membantu anda untuk merasakan pengalaman baru dalam bidang Ecoprint</p>

        <button class="button-lg-primary">Cek Sekarang</button>
        <a href="#">
          
        </a>
      </div>
    </div>
    <div>
      
    </div>
  </div>
</section>
```

source code 4.1 HTML navigation bar

```
/* navbar section */
.navbar {
  z-index: 3;
}
* {
  z-index: 2;
}
.img-hero {
  z-index: 1;
}
.navbar-brand {
  font-weight: 700;
  font-size: 20px;
  color: #2BC505;
}
```

```
.nav-link {
  font-size: 20px;
  color: #2BC505;
}
.nav-link.active {
  font-weight: 700;
}
.button-secondary {
  width: 133px;
  height: 40px;
  background-color: #2BC505;
  color: var(--sc-color);
  border: none;
  font-size: 16px;
  font-weight: 700;
}
.button-primary {
  width: 133px;
  height: 40px;
  background-color: transparent;
  color: #2BC505;
  border: none;
  font-size: 16px;
  font-weight: 400;
}
```

source code 4.2 CSS navigation bar

```
<!-- Hero Section -->
<section id="hero">
  <div class="container h-100">
    <div class="row h-100">
      <div class="col-md-6 hero-tagline my-auto">
        <h1>Mengeksplorasi
          Warna dan Motif
          Ecoprintmu Sendiri</h1>
        <p>Berdiri sejak tahun 2020, <span class="fw-bold">Cla-10 Ecoprint</span> hadir
          untuk membantu anda untuk merasakan pengalaman baru dalam bidang Ecoprint</p>

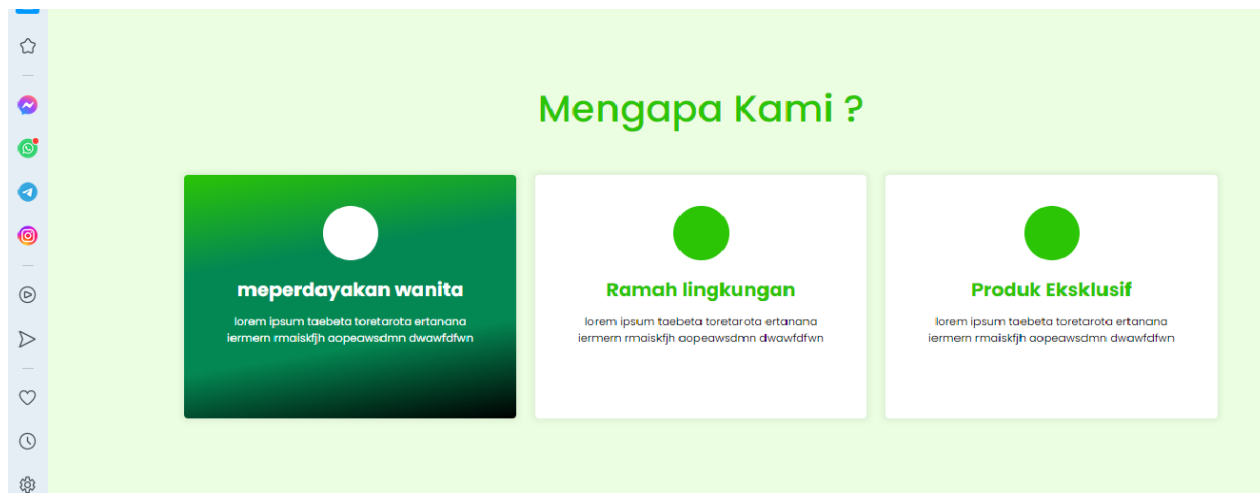
        <button class="button-lg-primary">Cek Sekarang</button>
        <a href="#">
          
        </a>
      </div>
    </div>
  </div>
  
</div>
</section>
```

source code 4.3 HTML hero section (bagian awal website)

```
/* hero section */
#hero {
  background: linear-gradient(160deg, #048853, #000);
  height: 100vh;
  width: 100%;
}
.hero-tagline h1 {
  color: #fff;
  font-weight: 700;
  font-size: 70px;
  line-height: 72px;
}
.hero-tagline p {
  font-size: 16px;
  color: #fff;
  margin-bottom: 60px;
  margin-top: 20px;
  line-height: 30px;
  width: 85%;
}
.button-lg-primary {
  width: 237px;
  height: 70px;
  background-color: #fff;
  color: #28C505;
  border: none;
  font-size: 20px;
  font-weight: 700;
}
```

source code 4.4 CSS hero section

c. Tampilan bagian mengapa kami



gambar 4.6 mengapa kami

source code :

```
<!-- mengapa section -->
<section id="mengapa">
  <div class="container">
    <div class="row">
      <div class="col-12 text-center">
        <h2>Mengapa Kami ?</h2>
      </div>
    </div>
    <div class="row mt-5">
      <div class="col-md-4 text-center">
        <div class="card-mengapa">
          <div class="circle-icon position-relative mx-auto">
          </div>
          <h3 class="mt-4">meperdayakan wanita </h3>
          <p class="mt-3">kami mendukung pemberdayaan wanita melalui porduk yang diproduksi
            | dengan komitmen nyata terhadap peluang dan dukungan untuk pertumbuhan karir serta kemandirian wanita
          </p>
        </div>
      </div>
      <div class="col-md-4 text-center">
        <div class="card-mengapa">
          <div class="circle-icon position-relative mx-auto">
          </div>
          <h3 class="mt-4">Ramah lingkungan </h3>
          <p class="mt-3">kami mendukung penuh upaya menjaga lingkungan dengan menghadirkan produk dengan
            | bahan organik dan sumber yang dapat diperbarukan, menjadikan produk kami ramah lingkungan
          </p>
        </div>
      </div>
    </div>
  </div>
</section>
```

```

<div class="col-md-4 text-center">
  <div class="card-mengapa">
    <div class="circle-icon position-relative mx-auto">
    </div>
    <h3 class="mt-4">Produk Eksklusif </h3>
    <p class="mt-3">mempersembahkan produk eksklusif yang kami padukan dari aspek keindahan, keunikan,
    dan keorisinilan di setiap produk kami, sehingga dapat menonjolkan karakteristik khas diri anda
    </p>
  </div>
</div>
</div>
</div>
</section>

```

source code 4.5 HTML bagian mengapa kami

```

/* Mengapa Kami section */
#mengapa {
  padding: 100px 0;
}
h2 {
  font-size: 48px;
  font-weight: 500;
  color: #2BC505;
}
.card-mengapa {
  width: 100%;
  height: 313px;
  border-radius: 5px;
  background-color: #fff;
  padding: 40px;
  box-shadow: 0 0 7px 3px rgba(0, 0, 0, 0.05);

  transition: all 0.2s ease-in;
}

```

```

.circle-icon {
  width: 70px;
  height: 70px;
  background-color: #2BC505;
  border-radius: 50%;

  transition: all 0.1s ease-in;
}
.card-mengapa h3 {
  color: #2BC505;
  font-size: 24px;

  transition: all 0.2s ease-in;
}
.card-mengapa p {
  color: #000;
  font-size: 14px;

  transition: all 0.3s ease-in;
}

```



```

/* kondisi hover */
.card-mengapa:hover {
  width: 100%;
  height: 313px;
  border-radius: 5px;
  background: linear-gradient(170deg, #2BC505, #048853, #048853, #000);
  padding: 40px;
  box-shadow: 0 0 7px 3px rgba(0, 0, 0, 0.05);

  transition: all 0.2s ease-in;
}
.card-mengapa:hover .circle-icon {
  background-color: #fff;

  transition: all 0.2s ease-in;
}
}
.card-mengapa:hover h3 {
  color: #fff;
  font-size: 24px;

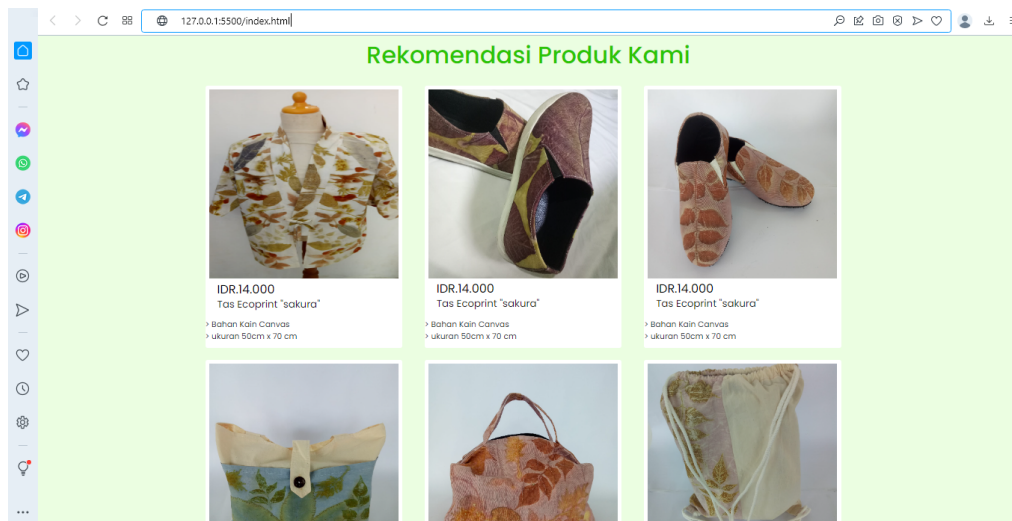
  transition: all 0.2s ease-in;
}
}
.card-mengapa:hover p {
  color: #fff;
  font-size: 14px;

  transition: all 0.2s ease-in;
}
}

```

source code 4.6 CSS bagian rekomendasi

d. Tampilan bagian rekomendasi



gambar 4.7 rekomendasi

source code :

```
<!-- rekomendasi section -->
<section class="rekomendasi">
  <div class="container">
    <div class="row mb-4">
      <div class="col-12 text-center">
        <h2>Rekomendasi Produk Kami</h2>
      </div>
    </div>

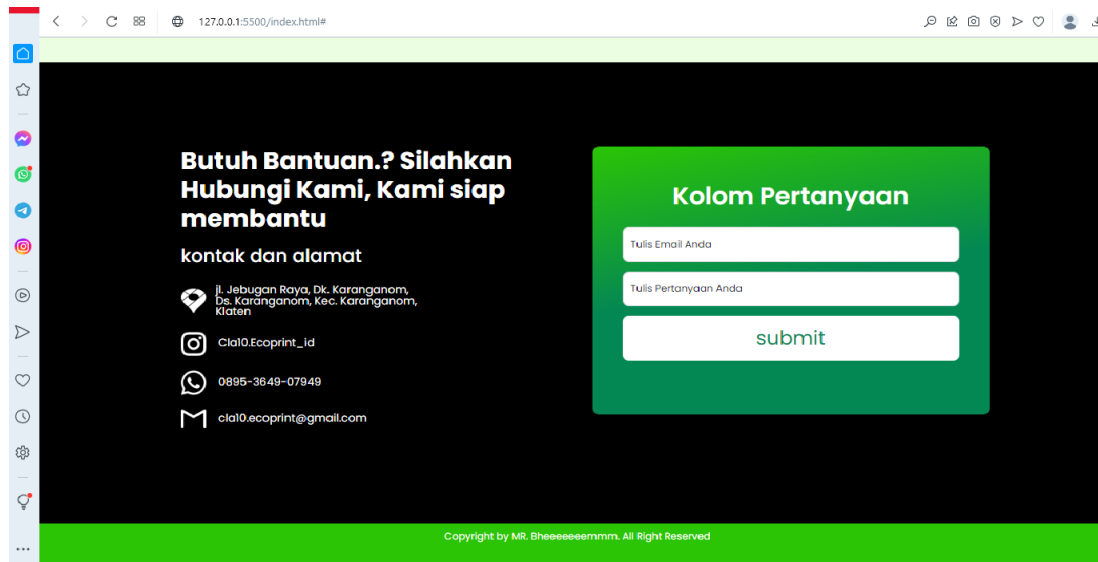
    <!-- soruce code buat content, di copy aja 6x -->
    <div class="row">
      <div class="col-4 mb-4">
        <div class="card p-2">
          <div class="card p-2">
            
            <div class="card-body">
              <h4> IDR.14.000</h4>
              <p>Tas Ecoprint "sakura" </p>
            </div>
            <div class="card-fasilitas">
              <span>> Bahan Kain Canvas <br>> ukuran 50cm x 70 cm</span>
            </div>
          </div>
        </div>
      </div>
    </div>
  </div>
</section>
```

source code 4.7 HTML bagian rekomendasi

```
/* REKOMENDASI SECTION */
.rekomendasi h2 {
  margin-top: 130px;
}
.card {
  height: 527px;
  width: 95%;
  border: none;
}
.card-body h4 {
  color: #000;
  font-weight: 400;
  font-size: 24px;
  line-height: 0.8rem;
}
.card-body p {
  color: #141414;
  font-weight: 400;
  font-size: 20px;
}
.card:hover {
  background: linear-gradient(170deg, #2BC505, #048853, #048853, #000);
  box-shadow: 0 10px 20px rgba(0, 0, 0, 0.25);
  transition: all ease-in-out 0.3s;
}
.card:hover .card-body h4 {
  color: #fff;
  transition: all ease-in-out 0.3s;
}
.card:hover .card-body p {
  color: #fff;
  transition: all ease-in-out 0.3s;
}
.card-fasilitas {
  position: absolute;
  right: 0;
  left: 0;
  bottom: 10px;
  background-color: #fff;
}
```

source code 4.8 CSS bagian rekomendasi

e. Tampilan bagian kontak



gambar 4.8 contact

source code :

```
<!-- contact section -->
<section id="contact">
  <div class="container-fluid">
    <div class="container">
      <div class="row">
        <div class="col-md-6">
          <h3>Butuh Bantuan.? Silahkan
          Hubungi Kami, Kami siap
          membantu </h3>
          <div class="kontak">
            <h6>kontak dan alamat</h6>
            <div class="mb-4 d-flex align-items-center">
              
              <a href="#"> jl. Jebugan Raya, Dk. Karanganom, Ds. Karanganom, Kec. Karanganom, Klaten</a>
            </div>
            <div class="mb-4">
              
              <a href="#"> Clal0.Ecoprint_id</a>
            </div>
            <div class="mb-4">
              
              <a href="https://wa.me/0895364907949"> 0895-3649-07949</a>
            </div>
            <div class="mb-4">
              
              <a href="mailto:clal0.ecoprint@gmail.com"> clal0.ecoprint@gmail.com</a>
            </div>
          </div>
        </div>
      </div>
    </div>
  </div>
</section>
```

source code 4.9 HTML bagian contact (alamat dan kontak)

```

<div class="col-md-6">
  <div class="card-contact w-100">
    <form>
      <h2>Kolom Pertanyaan</h2>

      <div class="form-floating mb-3">
        <input type="email" class="form-control" id="floatingInput" placeholder="name@example.com">
        <label for="floatingInput" class="d-flex align-items-center">Tulis Email Anda</label>
      </div>

      <div class="form-floating mb-3">
        <input type="text" class="form-control" id="floatingInput" placeholder="all comment">
        <label for="floatingInput" class="d-flex align-items-center">Tulis Pertanyaan Anda</label>
      </div>

      <button type="submit" class="button-kontak">submit
      </button>
    </form>
  </div>
</div>
</div>
</div>
</section>

```

source code 4.10 HTML bagian contact (kolom pertanyaan)

```

/* contact section */
#contact {
  background-color: #000;
  margin-top: 158px;
  padding: 140px 0 135px 0;
}
h3 {
  color: #fff;
  font-weight: 700;
  font-size: 40px;
}
.kontak h6 {
  color: #fff;
  font-weight: 500;
  font-size: 30px;
  margin: 19px 0 30px 0;
}
.kontak a {
  font-style: normal;
  font-weight: normal;
  font-size: 18px;
  line-height: 18px;
  color: #fff;
  text-decoration: none;
  margin-left: 16px;
  width: 332px;
  display: inline-block;
}

.card-contact {
  width: 100%;
  height: 445px;
  background: linear-gradient(170deg, #28C505, #048853, #048853);
  border-radius: 10px;
  padding: 52px 48px;
}
.card-contact h2 {
  font-family: poppins;
  font-style: normal;
  font-weight: 600;
  font-size: 40px;
  line-height: 60px;
  color: #fff;
  text-align: center;
  margin-bottom: 21px;
}
.form-control {
  height: 74px;
  border-radius: 10px;
  background: #fff;
}
.button-kontak {
  height: 74px;
  width: 100%;
  border-radius: 10px;
  background: #fff;
  border: none;
  font-weight: 400;
  font-size: 32px;
  line-height: 48px;
  color: #048853;
}

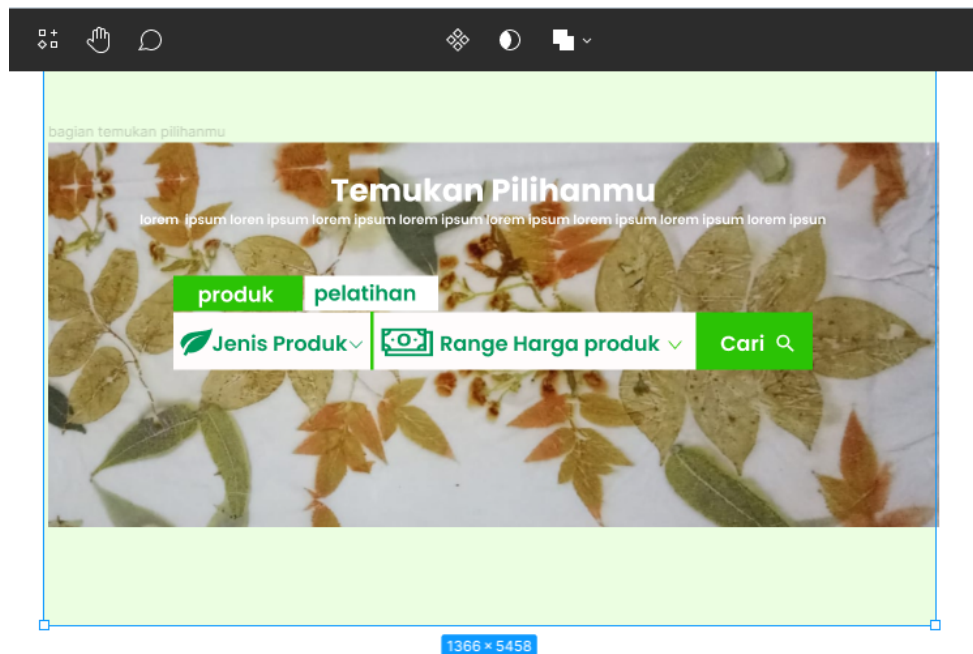
```

source code 4.11 CSS bagian contact

4. Keberlanjutan (Tindak lanjut kerja sama MoU dll)

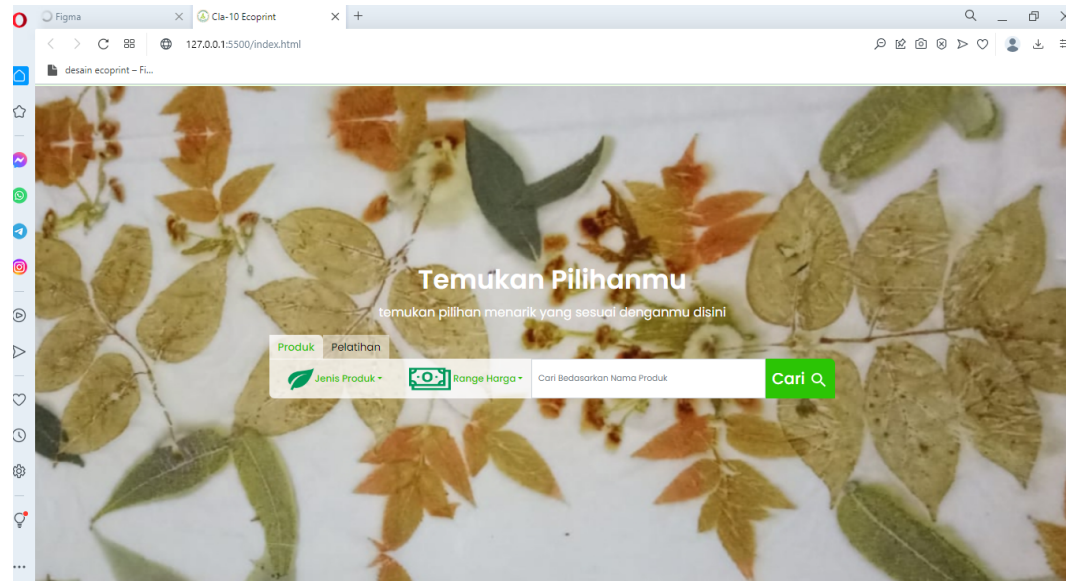
Untuk kerjasama, dari pihak BUMDES belum memutuskan apakah ada perpanjangan hubungan kerjasama. Tetapi di akhir masa magang muncul permintaan langsung dari CLA-10 ECOPRINT untuk melakukan kerjasama dalam hal penambahan fitur. Fitur yang dimaksud adalah fitur pencarian produk yang bertujuan selain untuk mempermudah customer mencari produk tertentu, juga untuk menampilkan (display) berbagai macam produk dan layanan CLA-10 ECOPRINT secara keseluruhan. Untuk perkembangan desain dan tampilan terakhir yang dikerjakan adalah sebagai berikut :

a. Desain awal fitur pencarian



Gambar 4.9 desain fitur

b. Tampilan fitur pencarian



Gambar 4.10 fitur pencarian

source code :

```
<!-- search bar section -->
<section id="search" class="d-flex align-items-center">
  <div class="container">
    <div class="row">
      <div class="col-12 text-center">
        <h2>Temukan Pilihanmu</h2>
        <p>temukan pilihan menarik yang sesuai denganmu disini</p>
      </div>

      <!-- bagian search bar atas -->
      <div class="col-10 mx-auto mt-2">
        <ul class="nav nav-tabs" id="myTab" role="tablist">
          <li class="nav-item" role="presentation">
            <button class="nav-link active" id="home-tab" data-bs-toggle="tab" data-bs-target="#produk" type="button" role="tab" aria-controls="home"
              aria-selected="true">Produk</button>
          </li>
          <li class="nav-item" role="presentation">
            <button class="nav-link" id="profile-tab" data-bs-toggle="tab" data-bs-target="#pelatihan" type="button" role="tab" aria-controls="profile"
              aria-selected="false">Pelatihan</button>
          </li>
        </ul>
      </div>
    </div>
  </div>
</section>
```



```

/* search section */
#search {
  background-image: url(../assets/img/background.png);
  height: 101vh;
  background-repeat: no-repeat;
  background-size: cover;
}
#search h2 {
  font-size: 50px;
  font-style: normal;
  font-weight: 600;
  line-height: 72px;
  letter-spacing: 0em;
  text-align: center;
  color: #fff;
}
#search p {
  font-size: 24px;
  font-style: normal;
  font-weight: 400;
  line-height: 36px;
  letter-spacing: 0em;
  text-align: center;
  color: #fff;
}

```

```

.input-cari {
  height: 88px;
}
.input-cari:focus {
  border: none;
}
.input-cari .button-secondary {
  width: 250px;
  height: 75px;
  background-color: rgba(255, 255, 255, 0.8);
  color: #2BC505;
  font-size: 18px;
  font-weight: 500;
  border: none;
  border-radius: 0 0 0 10px;
}
.input-cari .button-primary {
  height: 75px;
  background-color: #2BC505;
  color: #fff;
  font-size: 30px;
  font-weight: 500;
  border: none;
  border-radius: 0 10px 0 10px;
}

```

```

.nav-tabs {
  border: none;
}
.nav-tabs .nav-link {
  background-color: rgba(255, 255, 255, 0.5);
  border-radius: 0 0 0 0;
}
.nav-tabs .nav-link.active {
  background-color: rgba(255, 255, 255, 0.8);
  border-radius: 0 9px 0 0;
  color: #2BC505;
  font-weight: 500;
}
.nav-tabs .nav-link {
  color: #000;
  border: none;
}

```

source code 4.13 HTML bagian fitur pencarian

BAB V

Penutup

A. Kesimpulan

Setelah melakukan kerja praktek di BUMDes Karya Muda Bersama, maka penulis menarik kesimpulan

sebagai berikut :

1. Telah Dilakukan pembuatan website untuk salah satu UMKM naungan BUMDes Karya Muda Bersama yaitu CLA-10 ECOPRINT.

B. Saran

Website yang dibuat untuk CLA-10 ECOPRINT hanya sebatas website single page, Sehingga untuk kedepannya dibutuhkan lagi tenaga-tenaga IT yang bisa mengembangkan website ini dengan sebaik mungkin.

LAMPIRAN

A. Log Book sudah terisi minimal 7x




**LOG BOOK PRAKTIK MAGANG MAHASISWA
PROGRAM STUDI S1 INFORMATIKA T.A 2022 / 2023
(WAJIB DIISI DAN MASUK DALAM PENILAIAN)**


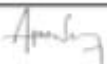












Nim : 1900018393
 Nama Mahasiswa : Bimo Wijaya Kusuma.P.P.S
 Judul Praktik Magang : Pembuatan Website Usaha untuk UMKM di BUMDES Karya Muda Bersama Kelurahan Karanganyom, Klaten
 Dosen Pembimbing : Dr. Ardiansyah S.T., M.Cs.
 Pembimbing Lapangan : Agus Sumariaji

Petunjuk Pengisian Log Book

1. Log book di isi per minggu
2. Log book ditulis tangan
3. Setiap kegiatan di paraf oleh pembimbing lapangan/ dosen pembimbing Praktik Magang
4. Log book per minggu di paraf oleh dosen pengampu kelas Praktik Magang
5. Jumlah bimbingan minimal 4x

Logbook Minggu 4 sd 7 (sebelum UTS)

| No | Kegiatan dan Lokasi Praktik Magang | Waktu Pelaksanaan | | Hasil | Kendala, Rencana Perubahan (Jika ada) | Paraf Pembimbing Lapangan | Paraf Dosen Pembimbing Praktik Magang |
|----|---|-------------------|------------|--|---------------------------------------|---|---|
| | | Hari/TGL | Jam Durasi | | | | |
| 1. | Melakukan kunjungan dalam rangka permohonan kerjasama magang di BUMDES Karya Muda Bersama | 20 April 2023 | 08.00 | Tawaran untuk kerja sama magang dengan BUMDES Karya Muda Bersama diterima | |  |  |
| 2. | Melakukan pertemuan dengan direktur BUMDES Karya Muda Bersama dalam rangka membahas program kerja yang akan dilaksanakan. | 25 April 2023 | 12.15 | Jobdesk magang yang sudah di setujui oleh direktur BUMDES Karya Muda Bersama | |  |  |

| | | | | | | | |
|----|--|---------------|-------|---|--|---|---|
| 3 | Melakukan persiapan dalam melaksanakan magang | 26 April 2023 | 08.00 | Pengadaan segala kebutuhan magang | |  |  |
| 4. | Melakukan survei dan observasi terkait apa saja yang diperlukan dalam pembuatan website. | 3 Mei 2023 | 08.00 | Catatan mengenai wawancara dengan pengurus BUMDES Karya Muda Bersama. | |  |  |
| 5. | Membuat desain UI website. | 5 Mei 2023 | 08.00 | Sketsa awal gambaran website yang akan dibuat. | |  |  |
| 6. | Bertemu dengan klien (pemilik Cla-10 Ecoprint) | 12 mei 2023 | 09.00 | Pembahasan mengenai desain serta koreksi dan masukan | |  |  |
| 7. | Melakukan revisi pada sketsa awal dan mulai meneruskan desain | 15 mei 2023 | 09.00 | Desain website yang sudah jadi | |  |  |
| 8. | Bertemu dengan klien (pemilik Cla-10 Ecoprint) untuk menyerahkan hasil desain | 20 mei 2023 | 12.30 | Revisi di bagian desain navbar, contact dan rekomendasi | |  |  |
| 9. | Menyelesaikan revisi desain | 24 mei 2023 | 09.00 | Desain yang sudah diubah sesuai dengan revisi | |  |  |

| | | | | | | | |
|--|--|--|--|--|--|--|--|
| | | | | | | | |
|--|--|--|--|--|--|--|--|

Catatan Pembimbing Lapangan/Dosen Pembimbing Praktik Magang / Dosen Pengampu Kelas Praktik Magang:

.....

.....

.....

.....

.....

Dosen Pengampu Kelas Praktik Magang

(Nuril Anwar S.T., M.T.)

Yogyakarta, 26 Mei 2023

Mahasiswa



(Bimo Wijaya Kusuma P.P.S)




LOG BOOK PRAKTIK MAGANG MAHASISWA
PROGRAM STUDI S1 INFORMATIKA T.A 2022 / 2023
(WAJIB DIISI DAN MASUK DALAM PENILAIAN)

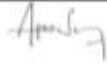





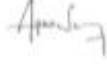
Nim : 1900018393
 Nama Mahasiswa : Bimo Wijaya Kusuma.PP.5
 Judul Praktik Magang : Pembuatan Website Usaha untuk UMKM di BUMDES Karya Muda Bersama Kelurahan Karanganom, Klaten
 Dosen Pembimbing : Dr. Ardiansyah S.T., M.Cs.
 Pembimbing Lapangan : Agus Sumariji

Petunjuk Pengisian Log Book

1. Log book di isi per minggu
2. Log book ditulis tangan
3. Setiap kegiatan di paraf oleh pembimbing lapangan/ dosen pembimbing Praktik Magang
4. Log book per minggu di paraf oleh dosen pengampu kelas Praktik Magang
5. Jumlah bimbingan minimal 3x

Logbook Minggu 8 sd 10 (setelah UTS)

| No | Kegiatan dan Lokasi Praktik Magang | Waktu Pelaksanaan | | Hasil | Kendala, Rencana Perubahan (jika ada) | Paraf Pembimbing Lapangan | Paraf Dosen Pembimbing Praktik Magang |
|----|--|-------------------|------------|---|---------------------------------------|---------------------------|--|
| | | Hari/TGL | Jam Durasi | | | | |
| 1. | Bertemu dengan klien (pemilik Cia-10 Ecoprint) untuk menyerahkan hasil desain yang sudah di revisi | 2 juni 2023 | 08.00 | Desain diterima dengan adanya beberapa tambahan kecil yaitu perubahan warna website | | |  |
| 2. | Memulai proses mining resource assets web | 12 juni 2023 | 08.00 | Terkumpul beberapa foto produk dan gambar serta vektor dari berbagai sumber | | |  |
| 3. | Mulai coding website | 15 juni 2023 | 09.00 | Membuat bagian navbar section dan hero section | | |  |

| | | | | | | | | |
|-----|--|--------------|-------|--|--|--|--|---|
| 4. | Meneruskan coding website | 19 juni 2023 | 09.00 | Membuat bagian "mengapa kami" dan bagian rekomendasi | | | |  |
| 5. | Meneruskan dan menyelesaikan coding website | 24 juni 2023 | | Membuat bagian contact dan footer | | | |  |
| 6. | Bertemu dengan klien (pemilik Cia-10 Ecoprint) untuk menunjukan website yang sudah dan uji coba sebelum di hosting | 8 juli 2023 | 15.30 | Klien mencoba dan memeriksa bagian website secara keseluruhan dan menilai bahwa website sudah cukup bagus dan bisa diterima. | | | |  |
| 7. | Pertemuan mendadak dengan klien | 11 juli 2023 | 13.00 | Permintaan klien untuk menambah fitur search item dan penambahan bahasa asing (dual language) pada website. Tetapi hal ini bisa diterima di luar masa magang dikarenakan masa magang yang akan berakhir. | | | |  |
| 8. | Rapat dengan ketua BUMDES Karya Muda Bersama sekaligus evaluasi kerja | 13 juli 2023 | 08.00 | | | | |  |
| 9. | Berpamitan dengan BUMDES Karya Muda Bersama dan selesai masa magang | 14 juli 2023 | 08.00 | | | | |  |
| 10. | Membuat laporan kerja praktek | 18 juli 2023 | 08.00 | | | | |  |

| | | | | | | | |
|--|--|--|--|--|--|--|--|
| | | | | | | | |
|--|--|--|--|--|--|--|--|

Catatan Pembimbing Lapangan/Dosen Pembimbing Praktik Magang / Dosen Pengampu Kelas Praktik Magang:

Dosen Pengampu Kelas Praktik Magang

(Nuril Anwar S.T., M.T.)

Yogyakarta, 26 Juni 2023

Mahasiswa



(Bimo Wijaya Kusuma P.P.S)

B. Dokumentasi Kegiatan Praktik Magang





C. *Source Code* versi lengkap

Source code HTML

```
<!doctype html>
<html lang="en">

  <!-- Required meta tags -->
  <meta charset="utf-8">
  <meta name="viewport" content="width=device-width, initial-scale=1">

  <!-- Bootstrap CSS -->
  <link href="https://cdn.jsdelivr.net/npm/bootstrap@5.0.2/dist/css/bootstrap.min.css" rel="stylesheet"
integrity="sha384-EVSTQN3/azprG1Anm3QDgpJLIm9Nao0Yz1ztcQTwFspd3yD65VohhpuuCOMLASjC"
crossorigin="anonymous">

  <!-- font huruf source : google -->
  <link rel="preconnect" href="https://fonts.googleapis.com">
  <link rel="preconnect" href="https://fonts.gstatic.com" crossorigin>
  <link href="https://fonts.googleapis.com/css2?family=Poppins:wght@400;500;600;700&display=swap"
rel="stylesheet">
```

```

<!-- for link to style.css -->
<link rel="stylesheet" href="css/style.css">

<!-- logo title bar-->
<link rel="icon" href="assets/img/logo.png" type="image/x-icon">

<!-- title bar -->
<title>Cla-10 Ecoprint</title>
</head>

<body>

<!-- navbar section -->
<nav class="navbar navbar-expand-lg navbar-sucess bg-light">
  <div class="container">
    <a class="navbar-brand" href="#">
       Cla-10 Ecoprint</a>
      <button class="navbar-toggler" type="button" data-bs-toggle="collapse"
data-bs-target="#navbarNav" aria-controls="navbarNav" aria-expanded="false" aria-label="Toggle
navigation">
        <span class="navbar-toggler-icon"></span>
      </button>
      <div class="collapse navbar-collapse" id="navbarNav">
        <ul class="navbar-nav mx-auto">
          <li class="nav-item mx-2">
            <a class="nav-link active" aria-current="page" href="#">BERANDA</a>
          </li>
          <li class="nav-item mx-2">
            <a class="nav-link" href="#">PRODUK</a>
          </li>
          <li class="nav-item mx-2">
            <a class="nav-link" href="#">PELATIHAN</a>
          </li>
          <li class="nav-item mx-2">
            <a class="nav-link" href="#">KONTAK</a>
          </li>
        </ul>

        <div>
          <button class="button-primary">DAFTAR</button>
          <button class="button-secondary">MASUK</button>
        </div>
      </div>
    </div>
  </nav>

```

```

    </div>
  </div>
</nav>

<!-- Hero Section -->
<section id="hero">
  <div class="container h-100">
    <div class="row h-100">
      <div class="col-md-6 hero-tagline my-auto">
        <h1>Mengeksplorasi
        Warna dan Motif
        Ecoprintmu Sendiri</h1>
        <p>Berdiri sejak tahun 2020, <span class="fw-bold">Cla-10 Ecoprint</span> hadir
        untuk membantu anda untuk merasakan pengalaman baru dalam bidang Ecoprint</p>

        <button class="button-lg-primary">Cek Sekarang</button>
        <a href="#">
          
        </a>
      </div>
    </div>
    
  </div>
</section>

<!-- mengapa section -->
<section id="mengapa">
  <div class="container">
    <div class="row">
      <div class="col-12 text-center">
        <h2>Mengapa Kami ?</h2>
      </div>
    </div>
    <div class="row mt-5">
      <div class="col-md-4 text-center">
        <div class="card-mengapa">
          <div class="circle-icon position-relative mx-auto">
          </div>
          <h3 class="mt-4">meperdayakan wanita </h3>
          <p class="mt-3">kami mendukung pemberdayaan wanita melalui porduk yang diproduksi
          dengan komitmen nyata terhadap peluang dan dukungan untuk pertumbuhan karir serta
          kemandirian wanita
          </p>
        </div>
      </div>
    </div>
  </div>
</section>

```

```
</div>
</div>
```

```
<div class="col-md-4 text-center">
  <div class="card-mengapa">
    <div class="circle-icon position-relative mx-auto">
    </div>
    <h3 class="mt-4">Ramah lingkungan </h3>
    <p class="mt-3">kami mendukung penuh upaya menjaga lingkungan dengan menghadirkan
produk dengan
    bahan organik dan sumber yang dapat diperbarukan, menjadikan produk kami ramah
lingkungan
    </p>
  </div>
</div>
```

```
<div class="col-md-4 text-center">
  <div class="card-mengapa">
    <div class="circle-icon position-relative mx-auto">
    </div>
    <h3 class="mt-4">Produk Eksklusif </h3>
    <p class="mt-3">mempersiapkan produk eksklusif yang kami padukan dari aspek keindahan,
keunikan,
    dan keorisinilan di setiap produk kami, sehingga dapat menonjolkan karakteristik khas diri anda
    </p>
  </div>
</div>
</div>
</div>
</div>
</section>
```

```
<!-- search bar section -->
<section id="search" class="d-flex align-items-center">
  <div class="container">
    <div class="row">
      <div class="col-12 text-center">
        <h2>Temukan Pilihanmu</h2>
        <p>temukan pilihan menarik yang sesuai denganmu disini</p>
      </div>
```

```

    <!-- bagian search bar atas -->
    <div class="col-10 mx-auto mt-2">
      <ul class="nav nav-tabs" id="myTab" role="tablist">
        <li class="nav-item" role="presentation">
```

```

    <button class="nav-link active" id="home-tab" data-bs-toggle="tab" data-bs-target="#produk"
type="button" role="tab" aria-controls="home" aria-selected="true">Produk</button>
  </li>
  <li class="nav-item" role="presentation">
    <button class="nav-link" id="profile-tab" data-bs-toggle="tab" data-bs-target="#pelatihan"
type="button" role="tab" aria-controls="profile" aria-selected="false">Pelatihan</button>
  </li>
</ul>

<!-- bagian search bar bawah -->
<div class="tab-content" id="myTabContent">

  <!-- bagian search bar produk -->
  <div class="tab-pane fade show active" id="produk" role="tabpanel" aria-labelledby="home-tab">
<!-- dropdown produk -->
  <div class="input-group input-cari mb-3">
    <button class="button-secondary dropdown-toggle" type="button" data-bs-toggle="dropdown"
aria-expanded="false"> Jenis Produk</button>
    <ul class="dropdown-menu">
      <li><a class="dropdown-item" href="#">Sepatu</a></li>
      <li><a class="dropdown-item" href="#">Pakaian</a></li>
      <li><a class="dropdown-item" href="#">Topi</a></li>
      <li><a class="dropdown-item" href="#">Kain</a></li>
      <li><a class="dropdown-item" href="#">Tas</a></li>
    </ul>
  <!-- dropdown range harga -->
  <button class="button-secondary dropdown-toggle" type="button" data-bs-toggle="dropdown"
aria-expanded="false">  Range Harga</button>
  <ul class="dropdown-menu">
    <li><a class="dropdown-item" href="#">Rp.0 - Rp.100.000</a></li>
    <li><a class="dropdown-item" href="#">Rp.200.000 - Rp.500.000</a></li>
    <li><a class="dropdown-item" href="#">Rp.600.000 - Rp.1.000.000</a></li>
    <li><hr class="dropdown-divider"></li>
    <li><a class="dropdown-item" href="#">Separated link</a></li>
  </ul>
  <input type="text" class="form-control" aria-label="Text input with dropdown button"
placeholder="Cari Berdasarkan Nama Produk">
  <button class="button-primary" type="button" id="button-addon2">Cari </button>
  </div>
</div>

  <!-- bagian search bar pelatihan -->
  <div class="tab-pane fade" id="pelatihan" role="tabpanel" aria-labelledby="profile-tab">

```



```
<div class="card p-2">
  
  <div class="card-body">
    <h4> IDR.14.000</h4>
    <p>Tas Ecoprint "sakura" </p>
  </div>
  <div class="card-fasilitas">
    <span>> Bahan Kain Canvas <br>> ukuran 50cm x 70 cm</span>
  </div>
</div>
</div>
```

```
<div class="col-4 mb-4">
  <div class="card p-2">
    
    <div class="card-body">
      <h4> IDR.14.000</h4>
      <p>Tas Ecoprint "sakura"</p>
    </div>
    <div class="card-fasilitas">
      <span>> Bahan Kain Canvas <br>> ukuran 50cm x 70 cm</span>
    </div>
  </div>
</div>
```

```
<div class="col-4 mb-4">
  <div class="card p-2">
    
    <div class="card-body">
      <h4> IDR.14.000</h4>
      <p>Tas Ecoprint "sakura"</p>
    </div>
    <div class="card-fasilitas">
      <span>> Bahan Kain Canvas <br>> ukuran 50cm x 70 cm</span>
    </div>
  </div>
</div>
```

```
<div class="col-4 mb-4">
  <div class="card p-2">
    
    <div class="card-body">
      <h4> IDR.14.000</h4>
      <p>Tas Ecoprint "sakura"</p>
```

```
</div>
  <div class="card-fasilitas">
    <span>> Bahan Kain Canvas <br>> ukuran 50cm x 70 cm</span>
  </div>
</div>
</div>
```

```
<div class="col-4 mb-4">
  <div class="card p-2">
    
    <div class="card-body">
      <h4> IDR.14.000</h4>
      <p>Tas Ecoprint "sakura"</p>
    </div>
    <div class="card-fasilitas">
      <span>> Bahan Kain Canvas <br>> ukuran 50cm x 70 cm</span>
    </div>
  </div>
</div>
```

```
<div class="col-4 mb-4">
  <div class="card p-2">
    
    <div class="card-body">
      <h4> IDR.14.000</h4>
      <p>Tas Ecoprint "sakura"</p>
    </div>
    <div class="card-fasilitas">
      <span>> Bahan Kain Canvas <br>> ukuran 50cm x 70 cm</span>
    </div>
  </div>
</div>
```

```
</div>
</div>
</section>
```

```
<!-- contact section -->
<section id="contact">
  <div class="container-fluid">
    <div class="container">
      <div class="row">
        <div class="col-md-6">
```



```
<h3>Butuh Bantuan.? Silahkan
Hubungi Kami, Kami siap
membantu </h3>
<div class="kontak">
  <h6>kontak dan alamat</h6>
  <div class="mb-4 d-flex align-items-center">
    
    <a href="#"> jl. Jebugan Raya, Dk. Karanganom, Ds. Karanganom, Kec. Karanganom,
Klaten</a>
```

```
</div>
```

```
<div class="mb-4">
  
  <a href="#"> Cla10.Ecoprint_id</a>
</div>
```

```
<div class="mb-4">
  
  <a href="https://wa.me/0895364907949"> 0895-3649-07949</a>
</div>
```

```
<div class="mb-4">
  
  <a href="mailto : cla10.ecoprint@gmail.com"> cla10.ecoprint@gmail.com</a>
</div>
```

```
</div>
```

```
</div>
```

```
<div class="col-md-6">
  <div class="card-contact w-100">
    <form>
      <h2>Kolom Pertanyaan</h2>
```

```
      <div class="form-floating mb-3">
        <input type="email" class="form-control" id="floatingInput"
placeholder="name@example.com">
```

```
        <label for="floatingInput" class="d-flex align-items-center">Tulis Email Anda</label>
      </div>
```

```
      <div class="form-floating mb-3">
        <input type="text" class="form-control" id="floatingInput" placeholder="all comment">
        <label for="floatingInput" class="d-flex align-items-center">Tulis Pertanyaan Anda</label>
      </div>
```

```
      <button type="submit" class="button-kontak">submit
    </button>
```

```
</form>
```



```
body {
  font-family: 'Poppins', sans-serif;
  background-color: #EBFEE1;
}

/* navbar section */
.navbar {
  z-index: 3;
}
* {
  z-index: 2;
}
.img-hero {
  z-index: 1;
}
.navbar-brand {
  font-weight: 700;
  font-size: 20px;
  color: #2BC505;
}

.nav-link {
  font-size: 20px;
  color: #2BC505;
}
.nav-link.active {
  font-weight: 700;
}
.button-secondary {
  width: 133px;
  height: 40px;
  background-color:#2BC505;
  color: var(--sc-color);
  border: none;
  font-size: 16px;
  font-weight: 700;
}
.button-primary {
  width: 133px;
  height: 40px;
  background-color: transparent;
  color: #2BC505;
  border: none;
}
```

```
font-size: 16px;
font-weight: 400;
}

/* hero section */
#hero {
  background: linear-gradient(160deg, #048853, #000);
  height: 100vh;
  width: 100%;
}
.hero-tagline h1 {
color: #fff;
font-weight: 700;
font-size: 70px;
line-height: 72px;
}
.hero-tagline p {
  font-size: 16px;
  color: #fff;
  margin-bottom: 60px;
  margin-top: 20px;
  line-height: 30px;
  width: 85%;
}
.button-lg-primary {
  width: 237px;
  height: 70px;
  background-color: #fff;
  color: #2BC505;
  border: none;
  font-size: 20px;
  font-weight: 700;
}

/* Mengapa Kami section */
#mengapa {
  padding: 100px 0;
}
h2 {
  font-size: 48px;
  font-weight: 500;
  color: #2BC505;
}
.card-mengapa {
```

```

width: 100%;
height: 313px;
border-radius: 5px;
background-color: #fff;
padding: 40px;
box-shadow: 0 0 7px 3px rgba(0, 0, 0, 0.05);

transition: all 0.2s ease-in;
}

.circle-icon {
width: 70px;
height: 70px;
background-color: #2BC505;
border-radius: 50%;

transition: all 0.1s ease-in;
}

.card-mengapa h3 {
color: #2BC505;
font-size: 24px;

transition: all 0.2s ease-in;
}

.card-mengapa p {
color: #000;
font-size: 14px;

transition: all 0.3s ease-in;
}

/* kondisi hover */
.card-mengapa:hover {
width: 100%;
height: 313px;
border-radius: 5px;
background: linear-gradient(170deg, #2BC505, #048853, #048853, #000);
padding: 40px;
box-shadow: 0 0 7px 3px rgba(0, 0, 0, 0.05);

transition: all 0.2s ease-in;
}

.card-mengapa:hover .circle-icon {
background-color: #fff;

```

```

    transition: all 0.2s ease-in;
}
.card-mengapa:hover h3 {
    color: #fff;
    font-size: 24px;

    transition: all 0.2s ease-in;
}
.card-mengapa:hover p {
    color: #fff;
    font-size: 14px;

    transition: all 0.2s ease-in;
}

/* search section */
#search {
    background-image: url(../assets/img/background.png);
    height: 101vh;
    background-repeat: no-repeat;
    background-size: cover;
}
#search h2 {
    font-size: 50px;
    font-style: normal;
    font-weight: 600;
    line-height: 72px;
    letter-spacing: 0em;
    text-align: center;
    color: #fff;
}
#search p {
    font-size: 24px;
    font-style: normal;
    font-weight: 400;
    line-height: 36px;
    letter-spacing: 0em;
    text-align: center;
    color: #fff;
}

.input-cari {

```

```

    height: 88px;
}
.input-cari:focus {
    border: none;
}
.input-cari .button-secondary {
    width: 250px;
    height: 75px;
    background-color: rgba(255, 255, 255, 0.8);
    color: #2BC505;
    font-size: 18px;
    font-weight: 500;
    border: none;
    border-radius: 0 0 0 10px;
}
.input-cari .button-primary {
    height: 75px;
    background-color: #2BC505;
    color: #fff;
    font-size: 30px;
    font-weight: 500;
    border: none;
    border-radius: 0 10px 0 10px;
}

.nav-tabs {
    border: none;
}
.nav-tabs .nav-link {
    background-color: rgba(255, 255, 255, 0.5);
    border-radius: 0 0 0 0;
}
.nav-tabs .nav-link.active {
    background-color: rgba(255, 255, 255, 0.8);
    border-radius: 0 9px 0 0;
    color: #2BC505;
    font-weight: 500;
}
.nav-tabs .nav-link {
    color: #000;
    border: none;
}

/* REKOMENDASI SECTION */

```

```
.rekomendasi h2 {
  margin-top: 130px;
}
.card {
  height: 527px;
  width: 95%;
  border: none;
}
.card-body h4 {
  color: #000;
  font-weight: 400;
  font-size: 24px;
  line-height: 0.8rem;
}
.card-body p {
  color: #141414;
  font-weight: 400;
  font-size: 20px;
}
.card:hover {
  background: linear-gradient(170deg, #2BC505, #048853, #048853, #000);
  box-shadow: 0 10px 20px rgba(0, 0, 0, 0.25);
  transition: all ease-in-out 0.3s;
}
.card:hover .card-body h4 {
  color: #fff;
  transition: all ease-in-out 0.3s;
}
.card:hover .card-body p {
  color: #fff;
  transition: all ease-in-out 0.3s;
}
.card-fasilitas {
  position: absolute;
  right: 0;
  left: 0;
  bottom: 10px;
  background-color: #fff;
}

/* contact section */
#contact {
  background-color: #000;
```



```
margin-top: 158px;
padding: 140px 0 135px 0 ;
}
h3 {
  color: #fff;
  font-weight: 700;
  font-size: 40px;
}
.kontak h6 {
  color: #fff;
  font-weight: 500;
  font-size: 30px;
  margin: 19px 0 30px 0;
}
.kontak a {
  font-style: normal;
  font-weight: normal;
  font-size: 18px;
  line-height: 18px;
  color: #fff;
  text-decoration: none;
  margin-left: 16px;
  width: 332px;
  display: inline-block;
}
.card-contact {
  width: 100%;
  height: 445px;
  background: linear-gradient(170deg, #2BC505, #048853, #048853);
  border-radius: 10px;
  padding: 52px 48px;
}
.card-contact h2 {
  font-family: poppins;
  font-style: normal;
  font-weight: 600;
  font-size: 40px;
  line-height: 60px;
  color: #fff;
  text-align: center;
  margin-bottom: 21px;
}
.form-control {
  height: 74px;
```

```
border-radius: 10px;
background: #fff;
}
.button-kontak {
height: 74px;
width: 100%;
border-radius: 10px;
background: #fff;
border: none;
font-weight: 400;
font-size: 32px;
line-height: 48px;
color: #048853;
}

/* footer section */
footer {
width: 100%;
height: 70px;
background-color: #2BC505;
}

.copyright {
bottom: 0.1%;
color: #fff;
}
}
```