


IDENTITAS PEMILIK

Nama : DHEA ARINDA SHALSABILA
 No. Mahasiswa : 2207064019
 Lulus S.Ked : 2022
 Alamat : BANTUL DI YOGYAKARTA
 Tanggal Masuk : 16 OKTOBER 2023


diisi oleh dokter pembimbing rumah sakit

Kondite : Tidak Baik / Baik
 Catatan :

Pembimbing




 (dr. Anna, Sp. PK)
 NIP :

Tanda Tangan Pemilik


 (DHEA ARINDA-S)

PERKENALAN

Rumah Sakit : RS PKU MUHAMMADIYAH YOGYAKARTA

TOPIK	NAMA	TANGGAL	TANDA TANGAN
Kepala Departemen Patologi Klinik	dr. Ammanatus Solikhaq, Sp.PK, MSc	16/10/2023	
Staf Departemen Patologi Klinik	di. Suryanto, Sp.PK	16/10/2023	
Kepala SMF Patologi Klinik			
Staf SMF Patologi Klinik			
Staf SMF Patologi Klinik			
Staf SMF Patologi Klinik			

1. Daftar Penyakit yang Harus dikuasai					
No	Tanggal	Kompetensi/Penyakit	Level	Frekuensi	Paraf Dokter Pembimbing
1		Infeksi Terkait Saraf			
		Infeksi sitomegalovirus	3B		
		Meningitis	3B		
		Ensefalitis	3B		
		Malaria serebral	3B		
		Tetanus	3B	1x/1	
		Tetanus neonatorum	3B		
		HIV AIDS tanpa komplikasi	4A	1x/1	
		HIV AIDS tanpa komplikasi pada anak	3A		
		AIDS dengan komplikasi	3A		
		Rabies	3A		
		Spondilitis TB	3B		
	2		Infeksi Sistem Respirasi		
		Influenza	4A	1x/1 1x/1 1x/1 1x/1 1x/1 1x/1 1x/1 1x/1	
		Pertusis	4A		
		<i>Acute Respiratory distress syndrome (ARDS)</i>	3B	1x/1 1x/1 1x/1	
		SARS	3B		
		Flu burung	3B		
		Difteria	3B		
3			Paru		
		TB paru tanpa komplikasi	4A	1x/1 1x/1 1x/1 1x/1 1x/1 1x/1 1x/1 1x/1	
		TB paru dengan komplikasi	3A	1x/1 1x/1	
		TB Laten (Latent Tuberculosis Infection)	4A		
		TB dengan HIV	3A		
		<i>Multi Drug Resistance (MDR) TB</i>	2	1x/1	
		TB ekstraparu	3A	1x/1 1x/1	
		Efusi pleura	3A	1x/1 1x/1 1x/1	
4		Kardiovaskuler			
		Infark miokard	3B	1x/1 1x/1 1x/1 1x/1	
		Gagal Jantung Akut	3B	1x/1 1x/1 1x/1 1x/1 1x/1 1x/1	
		Gagal Jantung Kronik	3A	1x/1 1x/1 1x/1 1x/1 1x/1 1x/1	
		Sindrom koroner akut (angina pectoris tidak stabil, infark miokard akut)	3B	1x/1 1x/1 1x/1 1x/1 1x/1 1x/1 1x/1 1x/1	
		Trombosis / trombo emboli arteri	3B		
		Demam jantung reumatik	3A		
		Iskemik tungkai akut	3B	1x/1	
		Trombosis vena dalam	3A	1x/1	
5		Gastrointestinal			

	Apendisitis akut	3B	WT WT WT WT WT WT WT
	Demam tifoid	4A	WT
	Demam tifoid dengan komplikasi	3B	
	Perdarahan gastrointestinal	3B	WT WT WT WT WT WT
	Malabsorpsi	3A	
	Intoleransi makanan	4A	II
	Penyakit cacing tambang	4A	
	Strongiloidiasis	4A	
	Askariasis	4A	
	Skistosomiasis	4A	
	Taeniasis	4A	
	Trichuriasis	4A	
	Oxyuriasis	4A	
6	Hepar		
	Hepatitis A	4A	IIII
	Hepatitis B	3A	III
	Hepatitis C	3A	II
	Abses hepar amoeba	3A	
	Perlemakan hepar	3A	I
7	Kandung Empedu, Saluran Empedu, dan Pankreas		
	Kolesistitis	3B	WT WT WT WT
8	Kolon		
	Disentri basiler, disentri amuba	4A	WT
9	Urinaria		
	Infeksi saluran kemih	4A	WT WT WT WT WT WT WT WT
	Glomerulonefritis akut	3A	II
	Glomerulonefritis kronik	3A	
	<i>Acute kidney injury</i>	3A	WT WT WT WT WT WT
	Penyakit ginjal kronik	3A	WT WT WT WT WT WT WT WT
	Sindrom nefrotik	3A	IIII
	Batu saluran kemih (vesika urinaria, ureter, uretra) tanpa kolik	3B	WT WT WT WT WT
	Pielonefritis tanpa komplikasi	4	
10	Alat Kelamin Pria		
	Prostatitis	3B	
	Hiperplasia prostat jinak	3A	WT II
	Gonore	4A	WT WT
	Infertilitas	3A	WT WT WT
11	Reproduksi		
	Toksoplasmosis	4A	III
	Sindrom duh (discharge) genital (gonore dan nongonore)	4A	WT WT WT WT
	Infeksi virus Herpes tipe 2	4A	
	Infeksi saluran kemih bagian bawah	4A	WT WT WT WT WT WT

	Vulvovaginitis kandida	4A	IKT IKT IKT IKT
	Vaginitis	4A	IKT IKT IKT IKT IKT IKT
	Vaginosis bakterialis	4A	IKT IKT IKT IKT
	Servisititis	4A	IKT IKT IKT
	Trikomoniasis	3A	IKT IKT IKT
	Infeksi intra-uterin: korioamnionitis	3B	
	Infeksi pada kehamilan: TORCH, hepatitis B, malaria	3A	IKT IKT
	Preeklampsia	3B	IKT IKT IKT
	Eklampsia	3B	
	Anemia pada kehamilan	3A	IKT IKT IKT
12	Kelenjar Endokrin		
	Diabetes melitus tipe 1 tanpa komplikasi	4A	IKT IKT IKT
	Diabetes melitus tipe 2	4A	IKT IKT IKT IKT IKT IKT
	Diabetes melitus tipe lain (intoleransi glukosa akibat penyakit lain atau obat-obatan)	3A	IKT IKT
	Ketoasidosis diabetikum	3B	IKT
	Hiperglikemi hiperosmolar non ketotik	3B	
	Hipoglikemia ringan	4A	IKT IKT
	Hipoglikemia berat	3B	IKT IKT IKT
	Hipertiroid	3A	IKT IKT
	Tirotoksikosis	3B	
	Hipotiroid	3A	
	Goiter	3A	
	Tiroiditis	3A	.
	Cushing's disease	3B	
	Krisis adrenal	3B	
13	Gizi dan Metabolisme		
	Malnutrisi energi-protein	4A	
	Defisiensi vitamin	4A	IKT
	Defisiensi mineral	4A	IKT
	Dislipidemia	4A	IKT IKT IKT IKT
	Hiperurisemia	4A	IKT IKT IKT
	Obesitas	4A	IKT
	Sindrom metabolik	4A	IKT IKT IKT IKT
	Stunting (perawakan pendek)	4A	IKT
14	Hematologi		
	Anemia defisiensi besi	4A	IKT IKT IKT IKT
	Anemia hemolitik	3A	IKT
	Anemia makrositik	3A	
	Anemia megaloblastik	3A	
15	Kelenjar Limfe dan Darah		
	Limfadenopati	3A	
	Limfadenitis	3A	

16	Hematoinfeksi			
		Bakteremia	3B	1/1/1
		Demam dengue, DHF	4A	1/1/1/1/1/1/1/1/1
		Dengue shock syndrome	3B	1/1
		Malaria	4A	1/1/1
		Toksoplasmosis	3A	1
		Leptospirosis	4A	1/1/1
		Sepsis	3B	1/1/1/1/1
		Thalasemia	3A	1/1
		Immune Trombositopenia Purpura	3A	1
		Hemofilia	3A	
17	Penyakit Autoimun			
		Lupus eritematosus sistemik	3A	1/1
		Polimialgia reumatik	3A	
		Reaksi anafilaktik	4A	1/1
		Demam reumatik	3A	
		Arthritis reumatoid	3A	
18	Tulang dan Sendi			
		Arthritis,	3A	
		osteoarthritis	3A	
		Arthritis Gout akut	4A	1/1
		Arthritis Gout kronis	3A	1/1
		Arthritis septik	3A	
		Arthritis lainnya	3A	
		Osteoporosis	3A	
	Osteomyelitis	3B		
19	Integumentum: infeksi virus			
		Varisela	4A	
		Herpes zoster tanpa komplikasi	4A	1/1/1/1/1
		Morbili/ campak	4A	
		Rubela	3A	
		Herpes simpleks tanpa komplikasi	4A	1/1/1/1/1/1/1/1/1
		Hand, mouth and foot disease	3A	1/1/1/1/1/1/1/1/1
20	Integumentum: infeksi Bakter			
		Impetigo bullosa dan krustosa	4A	1/1/1/1/1/1
		Ektima	4A	1/1/1/1/1/1/1/1/1
		Folikulitis superfisialis	4A	1/1/1/1/1/1
		Paronikhia piogenik	4A	1/1/1/1/1/1
		Furunkel, karbunkel	4A	1/1/1/1/1/1/1/1/1
		Selulitis	3A	1/1/1/1/1/1/1/1/1
		Eritrasma	3A	1/1/1/1/1/1/1/1/1
		Erisipelas	3A	1/1/1/1/1/1/1/1/1
		TB kutis (termasuk skrofuloderma)	3A	1/1
		Lepra tanpa komplikasi	4A	1/1
	Reaksi lepra	3A		

	Sifilis primer dan laten	4A	1x1 1x1	
	Sifilis sekunder dan sifilis dgn penyulit	3A	11	
21	Integumentum: Infeksi fungal			
	Tinea/ pitiriasis versikolor	4A	1x1 1x1 1x1 1x1	
	Tinea fasialis, korporis dan kruris	4A	1x1 1x1 1x1	
	Tinea kapitis, barbe, manus, pedis	3A	1x1 1x1 1x1	
	Kandidiasis mukokutaneous	3A	1x1 1x1 1x1	
	Kandidosis kutis	4A	1x1 1x1 1x1 1x1	
22	Infestasi parasite			
	<i>Cutaneus larva migran</i>	4A	1x1 1x1	
	Filariasis tanpa komplikasi	4A		
	Pedikulosis capitis, pubis	4A	111	
	Skabies	4A	1x1 1x1 1x1 1x1	
	Skabies dengan komplikasi/rekalsitran/crusted scabies	3A	1x1	
	Reaksi gigitan serangga	4A	1x1	

2. Daftar Ketrampilan yang Harus dikuasai					
No	Tanggal	Ketrampilan	Level	Frekuensi	Paraf Dokter Pembimbing
1		Pemeriksaan dan Interpretasi Cairan Cerebrospinalis	4A		
2	16/10/23	Persiapan, pemeriksaan sputum dan interpretasinya (Gram dan Ziehl Nielsen)	4A	1	
3		Pemeriksaan dan Interpretasi Hasil Analisa Cairan Tubuh	4A		
4		Pemeriksaan dan Interpretasi feses (termasuk darah samar, protozoa, parasit, cacing)	4A		
5	17/10/23	Interpretasi tes fungsi Ginjal	4A		
6		Penilaian hasil pemeriksaan semen	3		
7	17/10/23	Pemeriksaan dan Interpretasi gula darah (dengan Point of Care Test/ POCT)	4A		
8		Interpretasi pemeriksaan gula darah	4A		
9		Pemeriksaan dan Interpretasi glukosa urin (Benedict)	4A		
10		Pemeriksaan dan Interpretasi gula darah sewaktu kapiler pada neonatus	4A		
11	16/10/23	Persiapan dan pemeriksaan morfologi sel darah	4A		
12	17/10/23	Pemeriksaan dan Interpretasi darah lengkap/ rutin (Hb, Ht, Leukosit, Trombosit)	4A		
13		Pemeriksaan dan Interpretasi profil pembekuan (bleeding time, clotting time)	4A		
14		Pemeriksaan dan Interpretasi Laju endap darah/kecepatan endap darah (LED/KED)	4A		
15		Permintaan pemeriksaan hematologi lengkap berdasarkan indikasi	4A		
16		Permintaan pemeriksaan imunologi berdasarkan indikasi	4A		
17		Permintaan pemeriksaan kimia klinik berdasarkan indikasi	4A		
18		Permintaan pemeriksaan mikrobiologi dan parasitologi berdasarkan indikasi	4A		
19		Pemeriksaan golongan darah dan inkompatibilitas serta interpretasinya	4A		
20		Pemeriksaan dan Interpretasi laboratorium: ZN, KOH, Giemsa, Gram	4A		
21		Interpretasi Analisa Gas Darah	4A		
22		Identifikasi parasit	4A		

23		Interpretasi pemeriksaan profil lipid	4A		
24		Interpretasi pemeriksaan hormon tiroid	4A		
25		Interpretasi pemeriksaan fungsi hepar	4A		
26		Interpretasi pemeriksaan kardiovaskuler	4A		
27		Interpretasi pemeriksaan neuromuskuler	4A		
28	16/10/23	Interpretasi pemeriksaan metabolik endokrin	4A	I	
29	16/10/23	Interpretasi pemeriksaan penyakit infeksi	4A	II	
30	16/10/23	Interpretasi pemeriksaan hematologi	4A	III	
31	16/10/23	Interpretasi pemeriksaan imunologi	4A		
32	17/10/23	Interpretasi pemeriksaan kimia klinik	4A		
33		Interpretasi pemeriksaan mikrobiologi dan parasitologi	4A		
34		Penentuan indikasi dan jenis transfuse	4		
35	16/10/23	Pungsi vena	4	II	
36		Pungsi arteri	3		

FORMULIR DOPS (DIRECT OBSERVATION OF PROCEDURAL SKILLS)

Penilai	dr. Amanatus Solikhah, (SpPK, MSc)			Tanggal	16/10/2023
Operator muda	Dhea Arinda S			NIM	2207069013
Tipe prosedur	Apusan darah tepi - MDT			DOPS ke	1
Lokasi ruangan	Rawat jalan	Rawat inap	UGD	Lain-lain	
Tingkat kesulitan	Rendah	Sedang	Tinggi		

Penilai memberikan nilai berupa angka.

NILAI	Tidak Lulus	B	A-	A
	< 68,75	68,75-76,25	76,25-79,9	≥ 80

Prosedur persiapan sebelum Tindakan/pra Analitik (Cek identitas pasien, cek blanko pemeriksaan, persiapan alat dan bahan) (tidak diobservasi)	<input type="checkbox"/>	<input type="checkbox"/>	<input type="checkbox"/>	<input checked="" type="checkbox"/>
Kemampuan wawancara (5 W 1H) dan informed consent (tidak diobservasi)	<input type="checkbox"/>	<input type="checkbox"/>	<input type="checkbox"/>	<input checked="" type="checkbox"/>
Kemampuan teknis pengambilan spesimen, menilai kualitas sampel yang akan diperiksa, dan transpor spesimen (tidak diobservasi)	<input type="checkbox"/>	<input type="checkbox"/>	<input type="checkbox"/>	<input checked="" type="checkbox"/>
Kemampuan Analitik (persiapan reagen/media, pipetasi reagen dan sampel, inkubasi, pemeriksaan serta pembacaan hasil) (tidak diobservasi)	<input type="checkbox"/>	<input type="checkbox"/>	<input type="checkbox"/>	<input checked="" type="checkbox"/>
Kemampuan Pasca Analitik (pencatatan, pelaporan hasil, dan interpretasi hasil pemeriksaan laboratorium) (tidak diobservasi)	<input type="checkbox"/>	<input type="checkbox"/>	<input type="checkbox"/>	<input checked="" type="checkbox"/>
Profesionalisme, humanis, dan Islami dalam penanganan pasien (doa sebelum dan sesudah pengambilan sampel, khidmat dalam bekerja, dll) (tidak diobservasi)	<input type="checkbox"/>	<input type="checkbox"/>	<input type="checkbox"/>	<input checked="" type="checkbox"/>
Kemampuan umum untuk tindakan secara keseluruhan (tidak diobservasi)	<input type="checkbox"/>	<input type="checkbox"/>	<input type="checkbox"/>	<input checked="" type="checkbox"/>

Keterangan :
Nilai Batas Lulus : 68,75

Jumlah :

Rata-rata :

UMPAN BALIK TERHADAP CAPAIAN DOKTER MUDA


CATATAN :

1. Waktu DOPS
 - a. Observasi : _____ menit
 - b. Memberikan umpan balik : _____ menit
2. Keputusan Penilai terhadap DOPS
 - a. Kurang sekali
 - b. Kurang
 - c. Cukup
 - d. Baik
 - e. Baik sekali
3. Kepuasan Dokter Muda terhadap DOPS
 - a. Kurang sekali
 - b. Kurang
 - c. Cukup
 - d. Baik
 - e. Baik sekali


Tanda tangan Dokter Muda


Dokter A. S.

Tanda tangan Penilai


dr. Ana. Sp. PE

4. Kegiatan Interpretasi Hasil Pemeriksaan Laboratorium (Mini(ex))

No	Tanggal	Kasus	Hal yang dibahas	Paraf Dokter Pembimbing
1-	17/10/23	Amebiasis	}	
2-	17/10/23	Amebiasis		
				(di. Ammanas
				Solichah S.P.P.
				MSc)

Umpan balik terhadap Dokter Muda

LEMBAR PENILAIAN

FORMULIR INTERPRETASI HASIL PEMERIKSAAN LABORATORIUM

Penilai : dr. Ammanatus Solichah, SpPK, MSc
 Dokter muda : Dhea Arinda S
 Kasus pasien : Amebiasis

Tanggal : 17/10/2023
 NIM : 2207064009

Pengenalan kasus : Belum pernah 1-2 3-5 > 5
 sebelumnya
 Tingkat kesulitan : Rendah Sedang Tinggi

Mohon penilai memberikan nilai berupa angka.

No.	Aspek yang dinilai	Skor			
		0	1	2	3
1.	Menjelaskan pengetahuan klinis dari kasus pasien			2	
2.	Menjelaskan indikasi, syarat, dan teknik protokol pemeriksaan				3
3.	Observasi terhadap temuan laboratorium (normal / abnormal)		1		
4.	Interpretasi temuan laboratorium				3
5.	Menjelaskan keterkaitan hasil temuan laboratorium dan gambaran klinis / hasil pemeriksaan yang ada			3	
6.	Komunikasi hasil laboratorium kepada pasien				
Total skor					

$$\text{Nilai} = \frac{\text{Total skor}}{14} \times 100\% = \frac{13}{14} \times 100\% = 92,85$$


UMPAN BALIK TERHADAP KOMPETENSI KLINIK

Sudah Bagus	Perlu perbaikan
Action plan yang disetujui bersama	


CATATAN :

- Keputusan Penilai terhadap *performance* dokter muda dalam menganalisis hasil laboratorium :
 - Kurang sekali
 - Kurang
 - Cukup
 - Baik
 - Baik sekali
- Kepuasan Dokter Muda terhadap *performance* dokter muda dalam menganalisis hasil laboratorium :
 - Kurang sekali
 - Kurang
 - Cukup
 - Baik
 - Baik sekali

Tanda tangan Dokter Muda


 (Dhea Arinda Shalsabica)

Tanda tangan Penilai


 (dr. Ammanatus Solichah, SpPK)
 MSc

LEMBAR PENILAIAN

FORMULIR INTERPRETASI HASIL PEMERIKSAAN LABORATORIUM

Penilai : dr. Ammanatus Solikhah, SpPK, MSc Tanggal : 17/10/2023
 Dokter muda : Dhea Arinda S NIM : 2207064019
 Kasus pasien : Amebiasis

Pengenalan kasus : Belum pernah 1-2 3-5 > 5
 Tingkat kesulitan : Rendah Sedang Tinggi

Mohon penilai memberikan nilai berupa angka.

No.	Aspek yang dinilai	Skor			
		0	1	2	3
1.	Menjelaskan pengetahuan klinis dari kasus pasien			2	3
2.	Menjelaskan indikasi, syarat, dan teknik protokol pemeriksaan				3
3.	Observasi terhadap temuan laboratorium (normal / abnormal)			(3
4.	Interpretasi temuan laboratorium				3
5.	Menjelaskan keterkaitan hasil temuan laboratorium dan gambaran klinis / hasil pemeriksaan yang ada			2	3
6.	Komunikasi hasil laboratorium kepada pasien			2	3

Total skor

$$\text{Nilai} = \frac{\text{Total skor}}{14} \times 100\% = \frac{15}{14} \times 100\% = 92,8\%$$


UMPAN BALIK TERHADAP KOMPETENSI KLINIK

Sudah Bagus	Perlu perbaikan
Action plan yang disetujui bersama	


CATATAN :

- Keputusan Penilai terhadap *performance* dokter muda dalam menganalisis hasil laboratorium :
 - Kurang sekali
 - Kurang
 - Cukup
 - Baik
 - Baik sekali
- Kepuasan Dokter Muda terhadap *performance* dokter muda dalam menganalisis hasil laboratorium :
 - Kurang sekali
 - Kurang
 - Cukup
 - Baik
 - Baik sekali

Tanda tangan Dokter Muda


 (Dhea Arinda Shalabila)

Tanda tangan Penilai


 (dr. Ammanatus Solikhah, SpPK)
 MSc

5. Presentasi Kasus (Laporan Harian)

No	Tanggal	Kasus	Hal yang dibahas	Paraf Dokter Pembimbing
1.	16/10/2023	All da CLL	Interpretasi hasil laboratorium, MDT, Pemeriksaan penunjang	dr. Ammanatus SpPK
2.	16/10/2023	Thalassemia	Klinis & penunjang	dr. Suryanto SpPK
3.	17/10/2023	Anemia Hemolitik	Differential diagnosis	dr. Ammanatus SpPK
4.	17/10/2023	HP	Klinis-penunjang	dr. Suryanto SpPK
5.	18/10/2023	Syndrom netrotik		dr. Suryanto SpPK
6.	20/10/2023	Chromis Hereditis		dr. Ammanatus SpPK

Umpan balik terhadap Dokter Muda

FORMULIR PRESENTASI KASUS

Penilai : dr. Ammanatus Solikhah, Sp.PK, MSc Tanggal : 16/10/2023
 Dokter muda : Dhea Arinda S NIM : 2207064069
 Tema Kasus : Chronic Lymphocytic Leukemia

No.	Aspek Penilaian	Skor	Bobot	
1.	Kelengkapan kronologis peristiwa (allo/anamnesis) <ul style="list-style-type: none"> Kejelasan Sistematika (5 W 1H) 	0-2	10%	2
2.	Pemeriksaan fisik <ul style="list-style-type: none"> Fakta yang penting dimunculkan 	0-2	20%	2
		0-2		
3.	Pemahaman kasus <ul style="list-style-type: none"> Identifikasi masalah Pengambilan kesimpulan 	0-2	20%	2
		0-2		
4.	Penalaran klinik <ul style="list-style-type: none"> Patofisiologi Penjelasan alasan/dasar teori pemeriksaan, diagnosis dan manajemen 	0-2	20%	2
		0-2		
5.	Performance presentasi <ul style="list-style-type: none"> Penampilan Presentan Materi presentasi (powerpoint, content dan sistematika laporan) 	0-2	30%	2
		0-2		
Total				

UMPAN BALIK TERHADAP CAPAIAN DOKTER MUDA

Tanda tangan Dokter Muda


Dhea Arinda Shalabaja

Tanda tangan Penilai


dr. Ammanatus Solikhah, Sp.PK, MSc

FORMULIR PRESENTASI KASUS

Penilai : dr. Suryanto SpPK Tanggal : 16/10/2023
 Dokter muda : Dhea Arinda Chalsabila NIM : 2207064019
 Tema Kasus : Thalassemia

No.	Aspek Penilaian	Skor	Bobot	
1.	Kelengkapan kronologis peristiwa (allo/anamnesis)	0-2	10%	2
	<ul style="list-style-type: none"> Kejelasan Sistematika (5 W 1H) 			
2.	Pemeriksaan fisik	0-2	20%	2
	<ul style="list-style-type: none"> Fakta yang penting dimunculkan 			
3.	Pemahaman kasus	0-2	20%	2
	<ul style="list-style-type: none"> Identifikasi masalah Pengambilan kesimpulan 			
4.	Penalaran klinik	0-2	20%	2
	<ul style="list-style-type: none"> Patofisiologi Penjelasan alasan/dasar teori pemeriksaan, diagnosis dan manajemen 			
5.	Performance presentasi	0-2	30%	2
	<ul style="list-style-type: none"> Penampilan Presentan Materi presentasi (powerpoint, content dan sistematika laporan) 			
Total				

UMPAN BALIK TERHADAP CAPAIAN DOKTER MUDA

Tanda tangan Dokter Muda


Dhea Arinda Chalsabila

Tanda tangan Penilai


dr. Suryanto SpPK

FORMULIR PRESENTASI KASUS

Penilai : dr. Ammanatus Solikhah, SpPK, MSc Tanggal : 17/10/2023
 Dokter muda : Dhea Arinda Shalsabila NIM : 2207064010
 Tema Kasus : Anemia Hemolitik

No.	Aspek Penilaian	Skor	Bobot	
1.	Kelengkapan kronologis peristiwa (allo/anamnesis)	0-2	10%	2
	<ul style="list-style-type: none"> Kejelasan Sistematika (5 W 1H) 			
2.	Pemeriksaan fisik	0-2	20%	2
	<ul style="list-style-type: none"> Fakta yang penting dimunculkan 			
3.	Pemahaman kasus	0-2	20%	2
	<ul style="list-style-type: none"> Identifikasi masalah Pengambilan kesimpulan 			
4.	Penalaran klinik	0-2	20%	2
	<ul style="list-style-type: none"> Patofisiologi Penjelasan alasan/dasar teori pemeriksaan, diagnosis dan manajemen 			
5.	Performance presentasi	0-2	30%	2
	<ul style="list-style-type: none"> Penampilan Presentan Materi presentasi (powerpoint, content dan sistematika laporan) 			
Total				

UMPAN BALIK TERHADAP CAPAIAN DOKTER MUDA

Tanda tangan Dokter Muda



Dhea Arinda Shalsabila

Tanda tangan Penilai



dr. Ammanatus Solikhah SpPK, MSc

FORMULIR PRESENTASI KASUS


Penilai : dr. Suryanto, SpPK Tanggal : 17/10/2023
 Dokter muda : Dhea Arinda Shalsabila NIM : 22-07064015
 Tema Kasus : ITP


No.	Aspek Penilaian	Skor	Bobot	
1.	Kelengkapan kronologis peristiwa (allo/anamnesis)	0-2	10%	2
	<ul style="list-style-type: none"> Kejelasan Sistematika (5 W 1H) 			
2.	Pemeriksaan fisik	0-2	20%	2
	<ul style="list-style-type: none"> Fakta yang penting dimunculkan 			
3.	Pemahaman kasus	0-2	20%	2
	<ul style="list-style-type: none"> Identifikasi masalah Pengambilan kesimpulan 	0-2		
	<ul style="list-style-type: none"> Patofisiologi Penjelasan alasan/dasar teori pemeriksaan, diagnosis dan manajemen 	0-2		
4.	Penalaran klinik	0-2	20%	2
	<ul style="list-style-type: none"> Patofisiologi Penjelasan alasan/dasar teori pemeriksaan, diagnosis dan manajemen 	0-2		
5.	Performance presentasi	0-2	30%	2
	<ul style="list-style-type: none"> Penampilan Presentan Materi presentasi (powerpoint, content dan sistematika laporan) 	0-2		
Total				

UMPAN BALIK TERHADAP CAPAIAN DOKTER MUDA

Tanda tangan Dokter Muda

Tanda tangan Penilai


Dhea Arinda Shalsabila


dr. Suryanto, SpPK

FORMULIR PRESENTASI KASUS


Penilai : dr. Suryanto, SpPK Tanggal : 16/10/2022
 Dokter muda : Dhea Arinda Shalabila NIM : 2207062019
 Tema Kasus : Nephrotic Syndrome


No.	Aspek Penilaian	Skor	Bobot	
1.	Kelengkapan kronologis peristiwa (allo/anamnesis)	0-2	10%	2
2.	Pemeriksaan fisik	0-2	20%	2
3.	Pemahaman kasus	0-2	20%	2
4.	Penalaran klinik	0-2	20%	2
5.	Performance presentasi	0-2	30%	2
Total				

UMPAN BALIK TERHADAP CAPAIAN DOKTER MUDA

Tanda tangan Dokter Muda

Tanda tangan Penilai


Dhea Arinda Shalabila


dr. Suryanto, SpPK

FORMULIR PRESENTASI KASUS

Penilai : dr. Ammanatus Solikhah, SpPK, MSc Tanggal : 20/10/23
 Dokter muda : Dhea Arinda Shalsabila NIM : 2207069649
 Tema Kasus : _____


No.	Aspek Penilaian	Skor	Bobot	
1.	Kelengkapan kronologis peristiwa (allo/anamnesis)	0-2	10%	2
	<ul style="list-style-type: none"> Kejelasan Sistematika (5 W 1H) 			
2.	Pemeriksaan fisik	0-2	20%	2
	<ul style="list-style-type: none"> Fakta yang penting dimunculkan 			
3.	Pemahaman kasus	0-2	20%	2
	<ul style="list-style-type: none"> Identifikasi masalah Pengambilan kesimpulan 	0-2		
	Penalaran klinik	0-2		
4.	<ul style="list-style-type: none"> Patofisiologi Penjelasan alasan/dasar teori pemeriksaan, diagnosis dan manajemen 	0-2	20%	2
	Performance presentasi	0-2		
5.	<ul style="list-style-type: none"> Penampilan Presentan Materi presentasi (powerpoint, content dan sistematika laporan) 	0-2	30%	2
		0-2		
Total				

UMPAN BALIK TERHADAP CAPAIAN DOKTER MUDA


Tanda tangan Dokter Muda

Tanda tangan Penilai


Dhea Arinda Shalsabila


dr. Ammanatus S. SpPK, MSc

6. Kegiatan *Journal Reading*

No	Tanggal	Nama jurnal	Judul Jurnal	Paraf Dokter Pembimbing
1.	20/10/23	Journal of Infection & Public Health	Diagnostic Accuracy of rapid diagnostic test for the early detection of Leptospirosis	 dr. Ammanans Erpic

Umpan balik terhadap Dokter Muda

Empty grid area for feedback.

FORMULIR JOURNAL READING

Penilai : dr. Ammanatus Solichah SpPK, MSc Tanggal : 20/10/2023
 Dokter muda : Dhea Arinda Shalsabila NIM : 2207064049
 Judul artikel : Diagnostic Accuracy of rapid diagnostic test for early detection of
 Jurnal : lepto Spirosis Journal of Infection and Public Health Science Direct

No.	Aspek Penilaian	Maksimal	Skor
1.	Kesesuaian pemilihan jurnal dengan kasus dan kompetensi dokter umum	0-2	2
2.	Penguasaan terhadap isi jurnal	0-6	6
3.	Telaah kritis		
	a. <i>Validity</i>	0-4	4
	b. <i>Importance</i>	0-4	4
	c. <i>Applicability</i>	0-4	4
Total		20	

Tanda tangan Dokter Muda


(Dhea Arinda Shalsabila)

Tanda tangan Penilai


(dr. Ammanatus Solichah, SpPK)
MSc

LEMBAR PENILAIAN TUTORIAL KLINIK

No.	NIM	Nama	Kehadiran #	Sikap dan tanggung jawab	Peran aktif dan komunikasi	informasi		Berpikir kritis	TOTAL
						Sumber informasi	Penguasaan informasi		
				1	2	3a	3b	4	
1	2207064019	Dhea Arinda Shatabila		0-1-2	0-1-2	0-1-2	0-1-2	0-1-2	
				2	2	2	2	2	

Keterangan: secara umum penjelasan skor 0-1-2 adalah:

2 : Baik

1: Cukup

0: Kurang atau tidak sama sekali

Tanda tangan Dokter Muda



(Dhea Arinda Shatabila)

Tanda tangan Penilai



(dr. Ammanatus Shaleh, FPK, MS)

LEMBAR PENILAIAN TUTORIAL KLINIK

No.	NIM	Nama	Kehadiran #	Sikap dan tanggung jawab	Peran aktif dan komunikasi	informasi		Berpikir kritis	TOTAL
						Sumber informasi	Penguasaan informasi		
				1	2	3a	3b	4	
1.	2207064010	Dnea Arinda Shalsabila		0-1-2	0-1-2	0-1-2	0-1-2	0-1-2	
				2	2	2	2	2	

Keterangan: secara umum penjelasan skor 0-1-2 adalah:

2 : Baik

1: Cukup

0: Kurang atau tidak sama sekali

Tanda tangan Dokter Muda

(Dnea Arinda Shalsabila)

Tanda tangan Penilai

(dr. Suryanto, SpPK)

FORMULIR DOPS (DIRECT OBSERVATION OF PROCEDURAL SKILLS)

Penilai	dr. Ammanatus Solikhah SpPK, MSc			Tanggal	17/10/2023
Dokter muda	Dhea Arinda Shalsabila			NIM	2207064019
Jenis prosedur	Pnebotomy			DOPS ke	2
Situasi ruangan	Rawat jalan	Rawat inap	UGD	Lain-lain	
Tingkat kesulitan	Rendah	Sedang	Tinggi		

Mohon penilai memberikan nilai berupa angka.

NILAI

Tidak Lulus < 68,75	B 68,75-76,25	A- 76,25-79,9	A ≥ 80
------------------------	-------------------------	-------------------------	------------------

1.	Prosedur persiapan sebelum Tindakan/pra Analitik (Cek identitas pasien, cek blanko pemeriksaan, persiapan alat dan bahan) (tidak diobservasi)	<input type="checkbox"/>	<input type="checkbox"/>	<input type="checkbox"/>	<input checked="" type="checkbox"/>
2.	Kemampuan wawancara (5 W 1H) dan <i>informed consent</i> (tidak diobservasi)	<input type="checkbox"/>	<input type="checkbox"/>	<input type="checkbox"/>	<input checked="" type="checkbox"/>
3.	Kemampuan teknis pengambilan spesimen, menilai kualitas sampel yang akan diperiksa, dan transpor spesimen (tidak diobservasi)	<input type="checkbox"/>	<input type="checkbox"/>	<input type="checkbox"/>	<input checked="" type="checkbox"/>
4.	Kemampuan Analitik (persiapan reagen/media, pipetasi reagen dan sampel, inkubasi, pemeriksaan serta pembacaan hasil) (tidak diobservasi)	<input type="checkbox"/>	<input type="checkbox"/>	<input type="checkbox"/>	<input checked="" type="checkbox"/>
5.	Kemampuan Pasca Analitik (pencatatan, pelaporan hasil, dan interpretasi hasil pemeriksaan laboratorium) (tidak diobservasi)	<input type="checkbox"/>	<input type="checkbox"/>	<input type="checkbox"/>	<input checked="" type="checkbox"/>
6.	Profesionalisme, humanis, dan Islami dalam penanganan pasien (doa sebelum dan sesudah pengambilan sampel, khidmat dalam bekerja, dll) (tidak diobservasi)	<input type="checkbox"/>	<input type="checkbox"/>	<input type="checkbox"/>	<input checked="" type="checkbox"/>
7.	Kemampuan umum untuk tindakan secara keseluruhan (tidak diobservasi)	<input type="checkbox"/>	<input type="checkbox"/>	<input type="checkbox"/>	<input checked="" type="checkbox"/>

Jumlah :

Keterangan :

Nilai Batas Lulus : 68,75

Rata-rata :

80

FORMULIR DOPS (DIRECT OBSERVATION OF PROCEDURAL SKILLS)				
Penilai	di. Ammanatus Solikhah, S.P.K, MSc		Tanggal	17/10/2023
Dokter muda	Dhea Arinda Shalsabela		NIM	2207064015
Jenis prosedur	Pemeriksaan sedimen urin & interpretasi		DOPS ke	3
Situasi ruangan	Rawat jalan	Rawat inap	UGD	Lain-lain
Tingkat kesulitan	Rendah	Sedang	Tinggi	

Mohon penilai memberikan nilai berupa angka.

	NILAI	Tidak Lulus < 68,75	B 68,75-76,25	A- 76,25-79,9	A ≥ 80
1.	Prosedur persiapan sebelum Tindakan/pra Analitik (Cek identitas pasien, cek blanko pemeriksaan, persiapan alat dan bahan) (tidak diobservasi)	<input type="checkbox"/>	<input checked="" type="checkbox"/>	<input type="checkbox"/>	<input checked="" type="checkbox"/>
2.	Kemampuan wawancara (5 W 1H) dan <i>informed consent</i> (tidak diobservasi)	<input type="checkbox"/>	<input checked="" type="checkbox"/>	<input type="checkbox"/>	<input checked="" type="checkbox"/>
3.	Kemampuan teknis pengambilan spesimen, menilai kualitas sampel yang akan diperiksa, dan transpor spesimen (tidak diobservasi)	<input type="checkbox"/>	<input checked="" type="checkbox"/>	<input type="checkbox"/>	<input checked="" type="checkbox"/>
4.	Kemampuan Analitik (persiapan reagen/media, pipetasi reagen dan sampel, inkubasi, pemeriksaan serta pembacaan hasil) (tidak diobservasi)	<input type="checkbox"/>	<input type="checkbox"/>	<input type="checkbox"/>	<input checked="" type="checkbox"/>
5.	Kemampuan Pasca Analitik (pencatatan, pelaporan hasil, dan interpretasi hasil pemeriksaan laboratorium) (tidak diobservasi)	<input type="checkbox"/>	<input type="checkbox"/>	<input type="checkbox"/>	<input checked="" type="checkbox"/>
6.	Profesionalisme, humanis, dan Islami dalam penanganan pasien (doa sebelum dan sesudah pengambilan sampel, khidmat dalam bekerja, dll) (tidak diobservasi)	<input type="checkbox"/>	<input type="checkbox"/>	<input type="checkbox"/>	<input checked="" type="checkbox"/>
7.	Kemampuan umum untuk tindakan secara keseluruhan (tidak diobservasi)	<input type="checkbox"/>	<input type="checkbox"/>	<input type="checkbox"/>	<input checked="" type="checkbox"/>
				Jumlah :	<input type="text"/>

Keterangan :
Nilai Batas Lulus : 68,75

Rata-rata :

80	
----	--

FORMULIR OSLER (OBJECTIVE STRUCTURED LONG EXAMINATION RECORD)



Penilai	dr. Ammanatus Solikhah, S.PK, M.Sc	Tanggal	29/10/2023
Dokter muda	Dhea Arinda Shalsabila	NIM	2207064019
Tingkat kesulitan	Rendah	Sedang	Tinggi

Penilai memberikan nilai berupa angka, dan memberikan nilai total.

Nilai	Nilai angka
A	: ≥ 80
A/B	: 76,25-79,9
B	: 68,75-76,24
Tidak Lulus	: $< 68,75$
Nilai batas lulus	: 68,75

Aspek yang dinilai	Nilai
Anamnesis Kejelasan Proses komunikasi Sistematika	80
Pemeriksaan Fisik + Pemeriksaan Lab Teknik (termasuk sikap pada pasien) Fakta yang penting dimunculkan Sistematis	80
Manajemen Klinik Identifikasi masalah Kemampuan menyelesaikan masalah	80
Penalaran Klinik Patofisiologi Penjelasan	80
Nilai akhir	320
Kesimpulan	80 (A)

Catatan :

Tanda tangan Dokter Muda  (Dhea Arinda Shalsabila)	Tanda tangan Penguji  (dr. Ammanatus Solikhah, S.PK, M.Sc)
--	---