



**IDENTITAS PEMILIK**

Nama : Restu Dwi Deawanti

No. Mahasiswa : 2307064017

Lulus S.Ked : .....

Alamat : .....

Tanggal Masuk : 18 september 2023

diisi oleh dokter pembimbing rumah sakit

Kondite : Tidak Baik / Baik

Catatan : .....

.....

.....

.....

Pembimbing

Tanda Tangan Pemilik

( )

( )

Rumah Sakit :

**TOPIK**

Ka SMF Ilmu Bedah

Staf SMF Ilmu Bedah

Staf SMF Ilmu Bedah

Staf SMF Ilmu Bedah

Staf SMF Ilmu Bedah

Staf SMF Ilmu Bedah

Staf SMF Ilmu Bedah

Staf SMF Ilmu Bedah

Staf SMF Ilmu Bedah

### PERKENALAN

Rumah Sakit : RSU PKU Muhammadiyah Bantul

TOPIK	NAMA	TANGGAL	TANDA TANGAN
Ka SMF Ilmu Bedah	dr. M. Sunardi H., SpB, FIMKCS		
Staf SMF Ilmu Bedah			
Staf SMF Ilmu Bedah			
Staf SMF Ilmu Bedah			
Staf SMF Ilmu Bedah			
Staf SMF Ilmu Bedah			
Staf SMF Ilmu Bedah			
Staf SMF Ilmu Bedah			
Staf SMF Ilmu Bedah			

1. Laporan Jaga

Frekuensi
1x
1x
2x
1x
1x

No	Tanggal	Nama Pasien & No RM	Kasus	Level Kompetensi	Paraf Dokter Pembimbing
1.	19/09/23	10036183, Ny. Marto	Prolaps Recti		
2.	19/09/23	10280244, Tn. Yoso	Tumor scapula		
3.	20/09/23	10452618, Hafizh H	Linfadenopati coli		
4.					
5.	29/09/23	Ny. Waqinem	tumor manus		
6.	28/09/23	Tn. Ngadiran	HIL D		
7.	02/10/23	Tn. Pujio Hascaryo	HIM		
8.	27/09/23	Ny. Fitriana	Tumor mammae		
9.	26/09/23	Ny. Lestari	ulkus diabetik		
10.	21/09/23	Tn. Parji Utomo	Melanoma manus		
11.	17/10/23	Ny. Misdakwati	Akrosia axilla dextra		
12.		Ny. Purtni	Tumor mammae		
13.	14/10/23	Tn. Sargiman	Linfadenopati		
14.	19/10/23	Nn. Diani Purn	Linfadenitis		
15.	20/09/23	Tn. Wagiman	gangren DM		
16.					
17.	17/10/23	Ny. Anni	hemoroid		
18.	22/10/23	Tn. Heru	hemoroid		
19.					
20.	7/10/23	Nn. Candrawati	Aspidosis		
21.		Ny. Teti Nur	mastitis		

Dokter muda  
Dokter muda  
Dokter muda  
Dokter muda  
Dokter muda

Paraf Dokter Pembimbing

2. Daftar penyakit yang harus dikuasai

No	Tanggal	Kompetensi Penyakit yang harus dikuasai	Level Kompetensi	Frekuensi	Paraf Dokter Pembimbing	
1.		Trauma kepala dan kontusio	3B	I		
2.		Trauma Toraks	3B			
3.		Karsinoma Payudara	2	II		
4.		Fraktur terbuka dan fraktur Tertutup	3B	II		
5.		Fraktur Klavikula	3A			
6.		Fraktur mandibula	3A			
7.		Fraktur maksila	3A			
8.		Fraktur tulang wajah lain	3A			
9.		Dislokasi pada sendi ekstremitas	3B	I		
10.		Tenosinovitis supuratif	3A			
11.		Trauma sendi	3A			
12.		Ruptur tendon Achilles	3A			
13.		Osteomielitis	3B			
14.		Ulkus pada tungkai	4A	III		
15.		Lipoma	4A	I		
16.		Sprain (ankle and muscle)	3B			
17.		Ruptur ligament lutut	3A			
18.		Luka bakar derajat 1	4A	I		
19.		Luka bakar derajat 2 ≤ 10% luas permukaan tubuh	4A	I		
20.		Luka bakar derajat 2 > 10% luas permukaan tubuh	3B	I		
21.		Luka bakar derajat 3	3B			
22.		Luka akibat trauma dingin	3B			
23.		Luka akibat bahan kimia	3B			
24.		Luka akibat sengatan listrik	3B			
25.		Vulnus laseratum, punctum	4A	III		
26.		Vulnus perforatum, penetratum	3B			
27.		Trauma Abdomen	3B			
28.		Apendisitis Akut	3B	III II		
29.		Peritonitis	3B	I		
30.		Hernia (inguinalis, femoralis, skrotalis) strangulate, inkarserata	3B	III I		
31.		Hernia umbilikal	3A			
32.		Perforasi Usus	3B			
33.		Ileus Obstruksi	3B	I		
34.		Ileus Paralitik	3A			
35.		Kolesistitis	3B	I		
36.		Kolelithiasis	2	I		
37.		Kolik Renal	3B			
38.		Batu Saluran Kemih (vesika urinaria, ureter, uretra) tanpa kolik	3B			
39.		Hemoroid grade 1-2	4A	I		
40.		Hemoroid grade 3-4	3A	II		

41.	Abses (peri)anal	3A		
42.	Fisura Anus	3A		
43.	Prolaps rektum, anus	3A		
44.	Intususepsi atau invaginasi	3B		
45.	Fimosis	4A	↓	
46.	Parafimosis	3A		
47.	Epididimitis	3A		
48.	Prostatitis	3B		
49.	Torsi Testis	3B		
50.	Ruptur Uretra	3B		
51.	Ruptur kandung kencing	3B		
52.	Ruptur Ginjal	3B		
53.	Hiperplasia prostat Jinak	3A		

No

1

2

3

4

5

6

7

8

9

10

11

12

13

14

15

16

17

18

19

20

21

22

23

24

25

26

27

28

3. Daftar Keterampilan yang harus dikuasai

No	Tanggal	Keterampilan Klinis	Level Kompetensi	Frekuensi	Paraf Dokter Pembimbing
1		Palpasi Hernia	4A	III	
2		Pemeriksaan nyeri tekan dan nyeri lepas ( <i>Blumberg test</i> )	4A	II	
3		Pemeriksaan <i>Psoas sign</i>	4A	II	
4		Pemeriksaan <i>Obturator sign</i>	4A	II	
5		Pemeriksaan colok dubur ( <i>digital rectal examination</i> )	4A	II	
6		Inspeksi sarung tangan pasca colok dubur	4A	II	
7		Pemeriksaan <i>Rovsing sign</i>	4A	II	
8		Reflek bulbokavernosus	4A		
9		Pemeriksaan fisik genitalia eksterna pria (terdiri dari penis, scrotum, palpasi penis, testis, duktus spermatik epididimis, transluminasi scrotum)	4A		
10		Inspeksi dan palpasi payudara	4A	II	
11		Melatih pemeriksaan payudara sendiri	4A	I	
12		Inspeksi gait	4A		
13		Inspeksi tulang belakang saat berbaring dan bergerak	4A		
14		Inspeksi tonus otot ekstremitas	4A	I	
15		Inspeksi sendi ekstremitas	4A	I	
16		Inspeksi postur tulang belakang/pelvis	4A		
17		Inspeksi posisi scapula	4A		
18		Inspeksi fleksi dan ekstensi tulang belakang	4A		
19		Penilaian fleksi lumbal	4A		
20		Penilaian fleksi ekstensi, adduksi, abduksi, dan rotasi panggul	4A	I	
21		Menilai atrofi otot	4A		
22		Penilaian ligament krusiatus dan kolateral lutut	4A		
23		Penilaian meniskus	4A		
24		Inspeksi postur dan bentuk kaki	4A	II	
25		Penilaian fleksi dorsal/plantar, inversi, dan eversi kaki	4A	II	
26		<i>Palpation for tenderness</i>	4A	IIII	
27		Palpasi untuk mendeteksi nyeri diakibatkan tekanan vertical	4A		
28		Palpasi tendon dan sendi	4A	I	

29	Palpasi tulang belakang, sendi sakro-iliaka dan otot-otot punggung	4A		
30	<i>Percussion for tenderness</i>	4A		
31	Penilaian <i>range of motion</i> (ROM) sendi	4A		
32	Tes fungsi otot dan sendi bahu	4A		
33	Tes fungsi sendi pergelangan tangan, metacarpal dan jari-jari tangan (Uji Phalank, Uji Tinnel, dll)	4A		
34	Melakukan dressing (sling, bandage)	4A		
35	Bebat kompresi pada varises-sistem vaskular	4A		
36	Menyiapkan pre-operasi lapangan operasi untuk bedah minor, aseptis, antisepsis, anestesi lokal	4A	zz	
37	Persiapan untuk melihat atau menjadi asisten di kamar operasi (cuci tangan, menggunakan baju operasi, menggunakan sarung tangan steril, dll)	4A	zz	
38	Menjahit luka	4A	<del>  </del>	
39	Pengambilan benang jahitan	4A		
40	Perawatan luka	4A	zz	
41	Pengenalan luka dan penanganannya	4A		
42	Pengenalan macam-macam benang jahit dan kegunaannya	4A		
43	Pembagian Zona pada Sarana Ruang Operasi Rumah Sakit	4A	)	
44	Dekompresi jarum pada pneumothoraks	4A		
45	Pemasangan, perawatan, dan pelepasan WSD	3		
46	Insisi multiple pada emfisema subkutan	4A		
47	Mengganti kantong pada kolostomi	4A		
48	Pemasangan kateter uretra	4A		
49	Sirkumsisi	4A		
50	Reposisi fraktur tertutup	3		
51	Stabilisasi fraktur (tanpa gips)	4A		
52	Reduksi dislokasi	3		

4. Kegiatan Klinis

No	Tanggal
1	20/09/23

4. Kegiatan Manajemen Kasus

No	Tanggal	Kasus	Nama Pasien & No Rekam Medis	Permasalahan	Paraf Dokter Pembimbing
1	20/09/23	Hernia	Wahyem (10251801)	Tanda & gejala hernia	

Umpan balik terhadap Dokter Muda

pyogalan' differential diagnosis  
 → dan apa hal → to ber age M.  
 Prinsip → anamnesis - Px face → Dxo  
 Status.



## 5. Bed Side Teaching

No	Tanggal	Nama Pasien & No RM	Kasus	Level Kompetensi	Paraf Dokter Pembimbing
1.	19/09/23	Tn. Sapar (10176957)	Hemoroid	3A	
2.	19/09/23	Hafizh F. (10452618)	Limfadenopati		
3.	19/09/23	Ny. Purini (10152964)			
4.	19/09/23	Ny. Suhani (10453476)	Abses perianal	3A	
5.	19/09/23	Tn. Wagiman (10360745)	Amputatum gangren diabetik		
6.	19/09/23	Ny. Sarnem (10101866)	Abses pedis		
7.	19/09/23	Pd Meitasari (10228846)	Tumor mammae		
8.	19/09/23	Ny. Indrastuti (10186463)	ca mammae		
9.	21/09/23	Tn. Yosutomo ( )	Tumor scapula		
10.	21/09/23	Ny. Yustika ( )	Limfadenopati		
11.	21/09/23	Sdr. Mahendra ( )	Fistula auricula dextra		
12.	22/09/23	sdr. Rendi A. ( )	Abses abdomen		
13.	22/09/23	Tn. Parji Utomo	Melanoma manus dextra		
14.	25/09/23	Tn. Muhlis Shidia (10453135)	Hemoroid		
15.	25/09/23	Ny. Lestari (10342759)	Ulcerus pedis		
16.	25/09/23	Ny. Ayu Satini (10237587)	Abses mammae		
17.	25/09/23	Tn. Kardyo (10453071)	Hernia inguinalis		
18.	25/09/23	Tn. Beku Ari Wihowo (10408186)	Abses coli		

No	Tanggal
19.	25/09/23
20.	
21.	
22.	
23.	
24.	
25.	
26.	
27.	
28.	
29.	
30.	
31.	
32.	
33.	
34.	
35.	
36.	

No	Tanggal	Nama Pasien & No RM	Kasus	Level Kompetensi	Paraf Dokter Pembimbing
19.	25/09/23	Ny. Efitajar. (10198804)	Abses Inguinal dextra		
20.		Prasetyo (10453919)	APP		
21		Ngadiran (10177730)	HILID		
22		Pitnank (10123614)	Tumor mammae.		
23		Asnomo (10446794)	Abses Inguinal		
24.		KardiyO (10453871)	Hernia Inguinalis Dex.		
25		Ikar (10063705)	Tumor Mammae Dex.		
26.		Senen (	Hernia Inguinalis Lateralis Sin.		
27.		Wahid (10453929)	Abses Pedic		
28.		Sukamti (10454013)	Hemoroid.		
29.		Nurul S. (10176621)	Abses Axilla		
30.		Tri Mulyani (10454019)	Tumor Brachi		
31		Wardiyem (10453984)	Ca mammae		
32.		Siwi Indah (10339146)	Hemoroid		
33		Pujo (10450792)	HIM Dex.		
34.		Mulyani (10305532)	Hemoroid		
35.		Partinah (10299131)	Tumor mammae		
36.		Pien (10452779)	APP		

No	Tanggal	Nama Pasien & No RM	Kasus	Level Kompetensi	Paraf Dokter Pembimbing
29		Turklem			
30		Widodo (10454275)	skin loose		
30		Mujinem (10453887)	gangren pedis Dep		
40		Anggara (10375995)	abses na		
40		Parjiyati (10389221)	Baker's Cyst.		
42		Sumadi U. (10454339)	APP		
43		Kariyotono (1045447)	lmfadenopati coli		
45		Alfiando (10399006)	abses		
46		Surjadi (1046444)	Hil		
46		Murid (1044179)	abses umbilikus		
47		Dusue (10451725)	Appendicitis		
48		Condrawati (1046464)	Appendicitis		
49		Dian (1046466)	Hemoroid grade 3		
50		Hanis	kontraktur		
51		Milwan	tumor mammae		
52		Rungs	Ulkus pedis		
53		Chintya	abses mandibula		
54		Sarindi (1045436)	Hil Dextra		
55		Maherzan (1046421)	Peritonitis e.c APP perforasi		
56		Karosi (1028412)	gangren pedis		
57		Sarjiman (10288208)	lmfadenopati coli		
58		Alicia (10453946)	abses coli		
59		Mulyanti (1028632)	Fistula ani		
60		Chozarah	hernia femoral		
61		Nisdakwati	kelenjar aksoris mammae		
62		Sumadi	abses scapula		
63		Miski Joami	Hernia inguinal sinistra		
64		Syamy (1022143)	sekolitis		
65		Waluya (10021696)	Gonithorastia		
66		Sukanti (1046400)	Skun bala		
67		Imas	Appendicitis		
68		Wijayah	abses supra pubis		
69		Amni (10411502)	hemoroid grade 3		
70		Wandabati (1002801)	hemoroid grade 2		
71		Droni (10452425)	lmfadenopati		

Log Book


No	T
72	
73	
74	
75	
76	
77	
78	
79	
80	
81	
82	
83	
84	
85	

Progra

f Dokter  
Pembimbing

No	Tanggal	Nama Pasien & No RM	Kasus	Level Kompetensi	Paraf Dokter Pembimbing
72		Slamet (1048696)	Ulkus diabetik		
73		Kartiva (107990)	Wendol		
74		Yulianti (1077701)	tumor mammae		
75		Murtiska (1045507)	Langren pedis		
76		Wagyah (10455410)	Abses coli		
77		Hery (102816500)	hemoroid		
78		Reni Nur (1043136)	Lipoma Scapula		
79		Hermita (10219066)	abses coli		
80		Hafiza (104882)	abses abdomen		
81		Skinner	ca mammae		
82		Alvandra	Appendicitis		
83		Ngadiman	Hernia Inguinalis Media		
84		Satriah	Hemangroma		
85		Worini	Selulitis		

6. Mini Clinical Examination (Mini-CEX)

No	Tanggal	Kasus	Tempat pengambilan kasus	Poin yang diujikan	Lulus/ Tidak Lulus	Paraf Dokter Pembimbing
1.	24/10/23	ca mammae	Poliklinik	Anamnesis dan Pemeriksaan fisik		
2.	23/10/23	Hemoroid	Poliklinik	Anamnesis dan Pemeriksaan fisik		

FORMULIR MINI-CEX (MINI CLINICAL EVALUATION EXERCISE)				
Penilai			Tanggal	
Dokter muda	Pestu Dwi Deawant		NIM	2307064017
Problem pasien / diagnosis	Ca mamae		Mini-CEX ke	
Situasi Ruangan	Rawat jalan	Rawat inap	UGD	Lain-lain
Pasien	Umur :	Jenis kelamin:	Baru	Follow up
Tingkat Kesulitan	Rendah	Sedang	Tinggi	
Fokus	Pengumpulan data	Pemeriksaan Fisik	Diagnosis	Konseling

Mohon penilai memberikan nilai berupa angka.

NILAI	Tidak lulus	B	A-	A
	<68,75	68,75-76,24	76,25- 79,9	≥ 80
1. Kemampuan Wawancara Medis (tidak diobservasi)	<input type="text"/>	<input type="text"/>	<input type="text"/>	<input type="text"/>
2. Kemampuan Pemeriksaan Fisik (tidak diobservasi)	<input type="text"/>	<input type="text"/>	<input type="text"/>	<input type="text"/>
3. Kualitas Humanistik / Profesionalisme (tidak diobservasi)	<input type="text"/>	<input type="text"/>	<input type="text"/>	<input type="text"/>
4. Keputusan Klinis / Diagnosis (tidak diobservasi)	<input type="text"/>	<input type="text"/>	<input type="text"/>	<input type="text"/>
5. Kemampuan Konseling (tidak diobservasi)	<input type="text"/>	<input type="text"/>	<input type="text"/>	<input type="text"/>
6. Organisasi / Efisiensi (tidak diobservasi)	<input type="text"/>	<input type="text"/>	<input type="text"/>	<input type="text"/>
7. Kompetensi Klinis Keseluruhan (tidak diobservasi)	<input type="text"/>	<input type="text"/>	<input type="text"/>	<input type="text"/>
8. Kemampuan merencanakan pengelolaan pasien secara holistik (tidak diobservasi)	<input type="text"/>	<input type="text"/>	<input type="text"/>	<input type="text"/>
Keterangan :				Jumlah :
<b>Nilai Batas Lulus : 68,75</b>				<input type="text" value=""/>
				Rata-rata :
				<input type="text" value=""/>

UMPMAN BALIK TERHADAP KOMPETENSI KLINIK

Sudah Bagus	Perlu perbaikan
<i>Action plan</i> yang disetujui bersama	

CATATAN :

- Waktu Mini-Cex
  - Observasi : \_\_\_\_\_ menit
  - Memberikan umpan balik : \_\_\_\_\_ menit

2. Keputusan Penilai terhadap Mini-Cex  
 a. Kurang sekali      b. Kurang      c. Cukup      d. Baik      e. Baik sekali
3. Kepuasan Dokter Muda terhadap Mini-Cex  
 a. Kurang sekali      b. Kurang      c. Cukup      d. Baik      e. Baik sekali

Tanda tangan Dokter Muda



Pestu Owi Deawanti

Tanda tangan Penilai



## PEDOMAN PENGGUNAAN MINI CEX (MINI CLINICAL EVALUATION EXERCISE)

### Kesulitan Kasus

- Rendah : jika hanya menampilkan satu masalah  
 Sedang : jika hanya menampilkan dua atau tiga masalah  
 Tinggi : jika hanya menampilkan lebih dari tiga masalah

### Keterangan Kompetensi yang ada di dalam Mini-CEX:

1. Kemampuan wawancara medis (*Medical Interviewing Skills*)  
 Memberi salam, memperkenalkan diri, memfasilitasi pasien/ orang tua pasien agar dapat bercerita, bertanya efektif agar memperoleh informasi yang akurat dan adekuat, bicara jelas, mendengar aktif mencatat, bereaksi secara tepat terhadap sikap dan tanda-tanda non verbal lainnya.
2. Kemampuan Pemeriksaan Fisik  
 Mengikuti urutan logik, efisien, memeriksa sesuai dengan masalah, menyeimbangkan langkah skrining dan diagnostik, memberitahu pasien saat pemeriksaan, peka terhadap kenyamanan pasien dan bersikap sopan.
3. Kualitas Humanistik/ Profesionalisme (*Humanistic Qualities/ Professionalism*)  
 Menghargai pasien, menunjukkan empati, belas kasih, menciptakan kepercayaan, membantu agar pasien nyaman, bisa menjaga rahasia, memberi informasi, memperhatikan aspek legal, menyadari keterbatasan.
4. Keputusan Klinis/ Diagnosis (*Clinical Judgement/ Diagnosis*)  
 Membuat diagnosis/ diagnosis banding yang layak, selektif memilih pemeriksaan penunjang diagnosis yang sesuai, mempertimbangkan resiko/ manfaat.
5. Kemampuan Konseling (*Counseling Skill*)  
 Menjelaskan alasan/ dasar pemeriksaan dan terapi kepada pasien/ orang tua pasien, memperoleh persetujuan tindakan medik kalau diperlukan kepada pasien/ orang tua pasien (*informed consent*), memberi edukasi tentang penatalaksanaan, pencegahan dan konseling lain yang terkait dengan penyakitnya.
6. Organisasi/ Efisiensi (*Organization/ efficiency*)  
 Menentukan prioritas, menyesuaikan dengan waktu yang tersedia.
7. Kompetensi Klinis Keseluruhan (*Overall Clinical Competence*)  
 Menunjukkan bagaimana mencapai keputusan klinik, sintesis, peduli (*caring*), dengan efektif dan efisien dalam menggunakan sumber yang ada, menyeimbangkan risiko dan manfaat, menyadari keterbatasan kita.
8. Kemampuan pengelolaan pasien secara Holistik (*Holistic Care Manajement*)  
 Menunjukkan kemampuan doktermudatidak hanya menyembuhkan penyakit pasien melainkan juga menyembuhkan pasien itu sendiri. Perawatan menyeluruh fisik, mental dan spiritual menjadi jati diri dokter muslim.

7. DIRECT OBSERVATION OF PROCEDURAL SKILLS (DOPS)

No	Tanggal	Kasus	Tempat pengambilan kasus	Poin yang diujikan	Lulus/ Tidak Lulus	Paraf Dokter Pembimbing
1.		Linfadenopati	Ruang OK	Hecting		
2.		HIL	Ruang OK	Hecting		
3.		HIM	Ruang OK	Hecting		
4.		Akselona Axilla	Ruang OK	Hecting		
5.		Linfadenopati	Ruang OK	Hecting		
6.		HIL	Ruang OK	Kateter laki <sup>2</sup>		
7.		HIM	Ruang OK	Kateter laki-laki		
8.		Appendicitis	Ruang OK	Hecting		
9.		Ileus	IGD	NET		
10.		Vulnus lateratum	IGD	Hecting		
11.		Appendicitis	Ruang OK	Kateter Perempuan		
12.		Hemoroid	Ruang OK	Kateter Perempuan		
13.		Hemoroid	Ruang OK	Kateter laki-laki		
14.		Tumor manus	Ruang OK	insisi - ekstri		
15.		Tumor mammae	Ruang OK	insisi - ekstri		

Log Book

Penilai  
Dokter mu  
Jenis prose  
Situasi rua  
Tingkat  
kesulitan

Mohon per

1. Melak  
conser  
(tidak
2. Prose  
(tidak
3. Kema  
(tidak
4. Teknik  
(tidak
5. Mana  
(tidak
6. Profes  
(tidak
7. Kema  
keselu  
(tidak
8. Kema  
(tidak

Keter  
Nilai

CATAT  
1. Wa  
a.  
2. Ke  
a.

Progra



**FORMULIR DOPS (DIRECT OBSERVATION OF PROCEDURAL SKILLS)**

Penilai	dr. M. Junaidy Heriyanto, Sp.B, FINACS		Tanggal	
Dokter muda	Restu Dwi Deawanti		NIM	2307064017
Jenis prosedur	insisi		DOPS ke	
Situasi ruangan	Rawat jalan	Rawat inap	UGD	Lain-lain <b>OK</b>
Tingkat kesulitan	Rendah	Sedang	Tinggi	

Mohon penilai memberikan nilai berupa angka.

NILAI	Tidak Lulus	<b>B</b>	A-	A
	< 68,25	<b>68,75-76,24</b>	76,25 -79,9	≥ 80

1. Melakukan dan memperoleh informed consent (tidak diobservasi)	<input type="text"/>	<input type="text"/>	<input type="text"/>	<input type="text"/>
2. Prosedur persiapan sebelum tindakan (tidak diobservasi)	<input type="text"/>	<input type="text"/>	<input type="text"/>	<input type="text"/>
3. Kemampuan teknis (tidak diobservasi)	<input type="text"/>	<input type="text"/>	<input type="text"/>	<input type="text"/>
4. Teknik aseptic (tidak diobservasi)	<input type="text"/>	<input type="text"/>	<input type="text"/>	<input type="text"/>
5. Manajemen pasca tindakan (tidak diobservasi)	<input type="text"/>	<input type="text"/>	<input type="text"/>	<input type="text"/>
6. Profesionalisme penanganan pasien (tidak diobservasi)	<input type="text"/>	<input type="text"/>	<input type="text"/>	<input type="text"/>
7. Kemampuan umum untuk tindakan secara keseluruhan (tidak diobservasi)	<input type="text"/>	<input type="text"/>	<input type="text"/>	<input type="text"/>
8. Kemampuan pengelolaan secara holistik (tidak diobservasi)	<input type="text"/>	<input type="text"/>	<input type="text"/>	<input type="text"/>

Keterangan :  
**Nilai Batas Lulus : 68,75**

Jumlah :

Rata-rata :

**UMPAN BALIK TERHADAP CAPAIAN DOKTER MUDA**

*Respon tindakan insisi kel. 2 & abses.  
 - dan Alanya Insisi → insisi 2 sdy  
 Berjalan lancar.*

**CATATAN :**

- Waktu DOPS
  - Observasi : \_\_\_\_\_ menit
  - Memberikan umpan balik : \_\_\_\_\_ menit
- Keputusan Penilai terhadap DOPS
  - Kurang sekali
  - Kurang
  - Cukup
  - Baik
  - Baik sekali

3. Kepuasan Dokter Muda terhadap DOPS

- a. Kurang sekali      b. Kurang      c. Cukup      d. Baik      e. Baik sekali

Tanda tangan Dokter Muda

Pertu Dwi Deawani

Tanda tangan Penilai

dr. M. Junaidy H., Sp.B, FINACS

Keterangan ::

1. Melakukan dan memperoleh informed consent : memberikan penjelasan kepada pasien mengenai indikasi dilakukannya tindakan, teknik prosedur yang akan dilakukan, dan meminta kesediaan pasien terhadap tindakan tersebut.
2. Prosedur persiapan sebelum tindakan : melakukan prosedur2 persiapan yang diperlukan sebelum tindakan, termasuk analgesia dan anestesi jika diperlukan
3. Kemampuan teknik : melakukan tindakan secara benar
4. Teknik aseptik : menjaga tindakan tetap dalam keadaan aseptik
5. Manajemen pasca tindakan : melakukan manajemen pasca tindakan, termasuk edukasi dan medikasi bila diperlukan
6. Profesionalisme : melakukan tindakan sesuai kompetensinya (komunikasi, organisasi / penentuan prioritas, organisasi waktu dan profesi , menghargai pasien, empati, kepercayaan, kenyamanan, sopan, dll)
7. Kemampuan umum untuk tindakan secara keseluruhan : menunjukkan kemampuan melakukan tindakan procedural secara benar, efektif, dan efisien
8. Kemampuan pengelolaan secara holistik: menunjukkan kemampuan mengobati pasien secara menyeluruh fisik, mental dan spiritual.

F
Penilai
Dokter mud
Jenis prose
Situasi ruan
Tingkat kesulitan

Mohon pen

1. Melaku consen (tidak c
2. Prosed (tidak c
3. Kema (tidak c
4. Teknik (tidak
5. Manaj ( tidak
6. Profes (tidak
7. Kema keselu (tidak
8. Kema (tidak

Keter  
Nilai

CATA

1. W a. c
2. Ke a.

**FORMULIR DOPS (DIRECT OBSERVATION OF PROCEDURAL SKILLS)**

Penilai	dr. M. Sunaidy H., Sp-B, FINACS			Tanggal	28/09/2023
Dokter muda	Restu Dwi Deawanti			NIM	2307064017
Jenis prosedur	Hecking			DOPS ke	
Situasi ruangan	Rawat jalan	Rawat inap	UGD	Lain-lain	OK
Tingkat kesulitan	Rendah	Sedang	Tinggi		

Mohon penilai memberikan nilai berupa angka.

NILAI	Tidak Lulus	B	A-	A
	< 68,25	68,75-76,24	76,25 -79,9	≥ 80
1. Melakukan dan memperoleh informed consent (tidak diobservasi)	<input type="text"/>	<input type="text"/>	<input type="text"/>	<input type="text"/>
2. Prosedur persiapan sebelum tindakan (tidak diobservasi)	<input type="text"/>	<input type="text"/>	<input type="text"/>	<input type="text"/>
3. Kemampuan teknis (tidak diobservasi)	<input type="text"/>	<input type="text"/>	<input type="text"/>	<input type="text"/>
4. Teknik aseptic (tidak diobservasi)	<input type="text"/>	<input type="text"/>	<input type="text"/>	<input type="text"/>
5. Manajemen pasca tindakan ( tidak diobservasi)	<input type="text"/>	<input type="text"/>	<input type="text"/>	<input type="text"/>
6. Profesionalisme penanganan pasien (tidak diobservasi)	<input type="text"/>	<input type="text"/>	<input type="text"/>	<input type="text"/>
7. Kemampuan umum untuk tindakan secara keseluruhan (tidak diobservasi)	<input type="text"/>	<input type="text"/>	<input type="text"/>	<input type="text"/>
8 Kemampuan pengelolaan secara holistik (tidak diobservasi)	<input type="text"/>	<input type="text"/>	<input type="text"/>	<input type="text"/>

Keterangan :

Nilai Batas Lulus : 68,75

Jumlah :

Rata-rata :

**UMPAN BALIK TERHADAP CAPAIAN DOKTER MUDA**

**CATATAN :**

- Waktu DOPS
  - Observasi : \_\_\_\_\_ menit
  - Memberikan umpan balik : \_\_\_\_\_ menit
- Keputusan Penilai terhadap DOPS
  - Kurang sekali
  - Kurang
  - Cukup
  - Baik
  - Baik sekali

3. Kepuasan Dokter Muda terhadap DOPS

- a. Kurang sekali
- b. Kurang
- c. Cukup
- d. Baik
- e. Baik sekali

Tanda tangan Dokter Muda

\_\_\_\_\_

Tanda tangan Penilai

dr. M. Sundaity H., Sp.B, FINAES

Penilai
Dokter muda
Jenis prosedur
Situasi ruangan
Tingkat kesulitan

Mohon per

1. Melakukan tindakan (tidak)
2. Prosedur (tidak)
3. Kemampuan (tidak)
4. Teknik (tidak)
5. Manajemen (tidak)
6. Profesionalitas (tidak)
7. Kemampuan komunikasi (tidak)
8. Kemampuan kerjasama (tidak)

Keterampilan  
Nilai

CATATAN

1. Waktu
2. Keterangan

Program

**FORMULIR DOPS (DIRECT OBSERVATION OF PROCEDURAL SKILLS)**

Penilai	Dr. M. Sunaidy H., Sp.B, FINACS			Tanggal	28/09/2023
Dokter muda	Pestu Dwi Deawanti			NIM	2307064017
Jenis prosedur	Katereter laki-laki			DOPS ke	
Situasi ruangan	Rawat jalan	Rawat inap	UGD	Lain-lain	OK
Tingkat kesulitan	Rendah	Sedang	Tinggi		

Mohon penilai memberikan nilai berupa angka.

NILAI	Tidak Lulus	B	A-	A
	< 68,25	68,75-76,24	76,25 -79,9	≥ 80
1. Melakukan dan memperoleh informed consent (tidak diobservasi)	<input type="text"/>	<input type="text"/>	<input type="text"/>	<input type="text"/>
2. Prosedur persiapan sebelum tindakan (tidak diobservasi)	<input type="text"/>	<input type="text"/>	<input type="text"/>	<input type="text"/>
3. Kemampuan teknis (tidak diobservasi)	<input type="text"/>	<input type="text"/>	<input type="text"/>	<input type="text"/>
4. Teknik aseptic (tidak diobservasi)	<input type="text"/>	<input type="text"/>	<input type="text"/>	<input type="text"/>
5. Manajemen pasca tindakan (tidak diobservasi)	<input type="text"/>	<input type="text"/>	<input type="text"/>	<input type="text"/>
6. Profesionalisme penanganan pasien (tidak diobservasi)	<input type="text"/>	<input type="text"/>	<input type="text"/>	<input type="text"/>
7. Kemampuan umum untuk tindakan secara keseluruhan (tidak diobservasi)	<input type="text"/>	<input type="text"/>	<input type="text"/>	<input type="text"/>
8. Kemampuan pengelolaan secara holistik (tidak diobservasi)	<input type="text"/>	<input type="text"/>	<input type="text"/>	<input type="text"/>

Keterangan :  
**Nilai Batas Lulus : 68,75**

Jumlah :

Rata-rata :

**UMPAN BALIK TERHADAP CAPAIAN DOKTER MUDA**

**CATATAN :**

- Waktu DOPS
  - Observasi : \_\_\_\_\_ menit
  - Memberikan umpan balik : \_\_\_\_\_ menit
- Keputusan Penilai terhadap DOPS
  - Kurang sekali
  - Kurang
  - Cukup
  - Baik
  - Baik sekali


3. Kepuasan Dokter Muda terhadap DOPS

- a. Kurang sekali
- b. Kurang
- c. Cukup
- d. Baik
- e. Baik sekali

Tanda tangan Dokter Muda

\_\_\_\_\_

Tanda tangan Penilai



dr. M. Sunaidy H, Sp.B, FINACS

Penilai  
 Dokter muda  
 Jenis prosedur  
 Situasi ruangan  
 Tingkat kesulitan

Mohon per

1. Melak  
conse  
(tidak
2. Prose  
(tidak
3. Kema  
(tidak
4. Tekni  
(tidal
5. Man  
(tida
6. Prof  
(tida
7. Kem  
kese  
(tida
8. Kem  
(tida

Ket  
Nil

\_\_\_\_\_

- CAT
- 1.
  - 2.

**FORMULIR DOPS (DIRECT OBSERVATION OF PROCEDURAL SKILLS)**

Penilai	dr. M. Tunaidy H., Sp.B, FINACS			Tanggal	
Dokter muda	Resu Dwi Deawani			NIM	2307064017
Jenis prosedur	kateter perempuan			DOPS ke	
Situasi ruangan	Rawat jalan	Rawat inap	UGD	Lain-lain <i>OK</i>	
Tingkat kesulitan	Rendah	Sedang	Tinggi		

Mohon penilai memberikan nilai berupa angka.

NILAI	Tidak Lulus	<b>B</b>	A-	A
	< 68,25	68,75-76,24	76,25 -79,9	≥ 80

1. Melakukan dan memperoleh informed consent (tidak diobservasi)	<input type="text"/>	<input type="text"/>	<input type="text"/>	<input type="text"/>
2. Prosedur persiapan sebelum tindakan (tidak diobservasi)	<input type="text"/>	<input type="text"/>	<input type="text"/>	<input type="text"/>
3. Kemampuan teknis (tidak diobservasi)	<input type="text"/>	<input type="text"/>	<input type="text"/>	<input type="text"/>
4. Teknik aseptic (tidak diobservasi)	<input type="text"/>	<input type="text"/>	<input type="text"/>	<input type="text"/>
5. Manajemen pasca tindakan (tidak diobservasi)	<input type="text"/>	<input type="text"/>	<input type="text"/>	<input type="text"/>
6. Profesionalisme penanganan pasien (tidak diobservasi)	<input type="text"/>	<input type="text"/>	<input type="text"/>	<input type="text"/>
7. Kemampuan umum untuk tindakan secara keseluruhan (tidak diobservasi)	<input type="text"/>	<input type="text"/>	<input type="text"/>	<input type="text"/>
8. Kemampuan pengelolaan secara holistik (tidak diobservasi)	<input type="text"/>	<input type="text"/>	<input type="text"/>	<input type="text"/>

Keterangan :  
**Nilai Batas Lulus : 68,75**

Jumlah :

Rata-rata :

**UMPAN BALIK TERHADAP CAPAIAN DOKTER MUDA**

**CATATAN :**

- Waktu DOPS
  - Observasi : \_\_\_\_\_ menit
  - Memberikan umpan balik : \_\_\_\_\_ menit
- Keputusan Penilai terhadap DOPS
  - Kurang sekali
  - Kurang
  - Cukup
  - Baik
  - Baik sekali


3. Kepuasan Dokter Muda terhadap DOPS

- a. Kurang sekali
- b. Kurang
- c. Cukup
- d. Baik
- e. Baik sekali

Tanda tangan Dokter Muda

\_\_\_\_\_

Tanda tangan Penilai



Dr. M. Sunaidy H., Sp.B, F.WACS

Penilai
Dokter muda
Jenis proses
Situasi ruan
Tingkat kesulitan

Mohon peni

1. Melaku  
consent  
(tidak d
2. Prosedu  
(tidak d
3. Kemam  
(tidak d
4. Teknik a  
(tidak d
5. Manaje  
(tidak d
6. Profesi  
(tidak d
7. Kemam  
keselur  
(tidak d
8. Kemam  
(tidak d

Keteran  
Nilai Ba

CATATAI

1. Wakt  
a. Obs
2. Kepu  
a. K

Program



**FORMULIR DOPS (DIRECT OBSERVATION OF PROCEDURAL SKILLS)**

Penilai	dr. M. Sunaidy H., Sp-B, FINACS		Tanggal	
Dokter muda	Pescu Dwi Deawanti		NIM	2307064017
Jenis prosedur	colok dubur		DOPS ke	
Situasi ruangan	Rawat jalan	Rawat inap	UGD	Lain-lain poli
Tingkat kesulitan	Rendah	Sedang	Tinggi	

Mohon penilai memberikan nilai berupa angka.

NILAI	Tidak Lulus	B	A-	A
	< 68,25	68,75-76,24	76,25 -79,9	≥ 80
1. Melakukan dan memperoleh informed consent (tidak diobservasi)	<input type="text"/>	<input type="text"/>	<input type="text"/>	<input type="text"/>
2. Prosedur persiapan sebelum tindakan (tidak diobservasi)	<input type="text"/>	<input type="text"/>	<input type="text"/>	<input type="text"/>
3. Kemampuan teknis (tidak diobservasi)	<input type="text"/>	<input type="text"/>	<input type="text"/>	<input type="text"/>
4. Teknik aseptik (tidak diobservasi)	<input type="text"/>	<input type="text"/>	<input type="text"/>	<input type="text"/>
5. Manajemen pasca tindakan (tidak diobservasi)	<input type="text"/>	<input type="text"/>	<input type="text"/>	<input type="text"/>
6. Profesionalisme penanganan pasien (tidak diobservasi)	<input type="text"/>	<input type="text"/>	<input type="text"/>	<input type="text"/>
7. Kemampuan umum untuk tindakan secara keseluruhan (tidak diobservasi)	<input type="text"/>	<input type="text"/>	<input type="text"/>	<input type="text"/>
8. Kemampuan pengelolaan secara holistik (tidak diobservasi)	<input type="text"/>	<input type="text"/>	<input type="text"/>	<input type="text"/>

Keterangan :  
**Nilai Batas Lulus : 68,75**

Jumlah :

Rata-rata :

**UMPMAN BALIK TERHADAP CAPAIAN DOKTER MUDA**

*Dimulainya colok dubur → penerapan poli (ge) /  
 lobes → per igni ke 2 tuas → Mula  
 → Mula.*

**CATATAN :**

- Waktu DOPS
  - Observasi : \_\_\_\_\_ menit
  - Memberikan umpan balik : \_\_\_\_\_ menit
- Keputusan Penilai terhadap DOPS
  - Kurang sekali
  - Kurang
  - Cukup
  - Baik
  - Baik sekali

3. Kepuasan Dokter Muda terhadap DOPS

- a. Kurang sekali
- b. Kurang
- c. Cukup
- d. Baik
- e. Baik sekali

Tanda tangan Dokter Muda

\_\_\_\_\_

Tanda tangan Penilai

dr. M. Junaidy H., Sp.B, FINACS

Penilai
Dokter muda
Jenis prosedur
Situasi ruangan
Tingkat kesulitan

Mohon per

- 1. Melakukan tindakan (tidak)
- 2. Prosedur (tidak)
- 3. Kemampuan (tidak)
- 4. Teknik (tidak)
- 5. Manajemen (tidak)
- 6. Profesionalitas (tidak)
- 7. Komunikatif (tidak)
- 8. Kerjasama (tidak)

Keterangan Nilai

Ce

- CATATAN
- 1. Waktu
  - a. 0
  - 2. Kepuasan
  - a. 1

Program

**FORMULIR DOPS (DIRECT OBSERVATION OF PROCEDURAL SKILLS)**

Penilai	dr. M. Sunaidy H., Sp. B, FINACS			Tanggal	
Dokter muda	Pestu Owi Deawanti			NIM	2307069017
Jenis prosedur	pengambilan benang jahit			DOPS ke	
Situasi ruangan	Rawat jalan	Rawat inap	UGD	Lain-lain	Poli
Tingkat kesulitan	Rendah	Sedang	Tinggi		

Mohon penilai memberikan nilai berupa angka.

NILAI	Tidak Lulus	B	A-	A
	< 68,25	68,75-76,24	76,25 -79,9	≥ 80

1. Melakukan dan memperoleh informed consent (tidak diobservasi)	<input type="text"/>	<input type="text"/>	<input type="text"/>	<input type="text"/>
2. Prosedur persiapan sebelum tindakan (tidak diobservasi)	<input type="text"/>	<input type="text"/>	<input type="text"/>	<input type="text"/>
3. Kemampuan teknis (tidak diobservasi)	<input type="text"/>	<input type="text"/>	<input type="text"/>	<input type="text"/>
4. Teknik aseptik (tidak diobservasi)	<input type="text"/>	<input type="text"/>	<input type="text"/>	<input type="text"/>
5. Manajemen pasca tindakan (tidak diobservasi)	<input type="text"/>	<input type="text"/>	<input type="text"/>	<input type="text"/>
6. Profesionalisme penanganan pasien (tidak diobservasi)	<input type="text"/>	<input type="text"/>	<input type="text"/>	<input type="text"/>
7. Kemampuan umum untuk tindakan secara keseluruhan (tidak diobservasi)	<input type="text"/>	<input type="text"/>	<input type="text"/>	<input type="text"/>
8. Kemampuan pengelolaan secara holistik (tidak diobservasi)	<input type="text"/>	<input type="text"/>	<input type="text"/>	<input type="text"/>

Keterangan :  
**Nilai Batas Lulus : 68,75**

Jumlah :

Rata-rata :

**UMPAN BALIK TERHADAP CAPAIAN DOKTER MUDA**

*Com clearly, proper hygiene & safety hygiene & antibiotic of wound. And Balut eyes after skin suture*

**CATATAN :**

- Waktu DOPS
  - Observasi : \_\_\_\_\_ menit
  - Memberikan umpan balik : \_\_\_\_\_ menit
- Keputusan Penilai terhadap DOPS
  - Kurang sekali
  - Kurang
  - Cukup
  - Baik
  - Baik sekali

3. Kepuasan Dokter Muda terhadap DOPS

- a. Kurang sekali
- b. Kurang
- c. Cukup
- d. Baik
- e. Baik sekali

Tanda tangan Dokter Muda

\_\_\_\_\_

Tanda tangan Penilai

dr. M. Sunaidy M, Sp-B, FIMACS

Penilai
Dokter m
Jenis pros
Situasi ru
Tingkat kesulitan

Mohon pe

1. Melal conse (tidal
2. Prose (tidal
3. Kema (tidal
4. Tekn (tidal
5. Man (tida
6. Profe (tida
7. Kem kese (tida
8. Kem (tida

Kete  
Nilai

CATA

1. W a.
2. K a.
3. K

Progr

**FORMULIR DOPS (DIRECT OBSERVATION OF PROCEDURAL SKILLS)**

Penilai	dr. M. Sunaidy H., Sp-B, PINACS		Tanggal	
Dokter muda	Restu Dwi Deawanti		NIM	2307064017
Jenis prosedur	<del>NET</del> O Fisi		DOPS ke	
Situasi ruangan	Rawat jalan	Rawat inap	UGD	Lain-lain <del>OK</del>
Tingkat kesulitan	Rendah	Sedang	Tinggi	

Mohon penilai memberikan nilai berupa angka.

NILAI	Tidak Lulus	B	A-	A
	< 68,25	68,75-76,24	76,25 -79,9	≥ 80
1. Melakukan dan memperoleh informed consent (tidak diobservasi)	<input type="text"/>	<input type="text"/>	<input type="text"/>	<input type="text"/>
2. Prosedur persiapan sebelum tindakan (tidak diobservasi)	<input type="text"/>	<input type="text"/>	<input type="text"/>	<input type="text"/>
3. Kemampuan teknis (tidak diobservasi)	<input type="text"/>	<input type="text"/>	<input type="text"/>	<input type="text"/>
4. Teknik aseptik (tidak diobservasi)	<input type="text"/>	<input type="text"/>	<input type="text"/>	<input type="text"/>
5. Manajemen pasca tindakan (tidak diobservasi)	<input type="text"/>	<input type="text"/>	<input type="text"/>	<input type="text"/>
6. Profesionalisme penanganan pasien (tidak diobservasi)	<input type="text"/>	<input type="text"/>	<input type="text"/>	<input type="text"/>
7. Kemampuan umum untuk tindakan secara keseluruhan (tidak diobservasi)	<input type="text"/>	<input type="text"/>	<input type="text"/>	<input type="text"/>
8. Kemampuan pengelolaan secara holistik (tidak diobservasi)	<input type="text"/>	<input type="text"/>	<input type="text"/>	<input type="text"/>

Keterangan :

Nilai Batas Lulus : 68,75

Jumlah :

78

Rata-rata :

**UMPAN BALIK TERHADAP CAPAIAN DOKTER MUDA**

**CATATAN :**

- Waktu DOPS
  - Observasi : \_\_\_\_\_ menit
  - Memberikan umpan balik : \_\_\_\_\_ menit
- Keputusan Penilai terhadap DOPS
  - Kurang sekali
  - Kurang
  - Cukup
  - Baik
  - Baik sekali
- Kepuasan Dokter Muda terhadap DOPS

- a. Kurang sekali      b. Kurang      c. Cukup      d. Baik      e. Baik sekali

Tanda tangan Dokter Muda

---

Tanda tangan Penilai

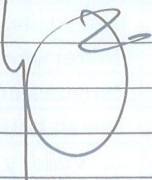
dr. M. Jundidy A., Sp.B, FINACS



8.

No	T
1	17

8. Kegiatan Journal Reading

No	Tanggal	Nama jurnal	Judul Jurnal	Paraf Dokter Pembimbing
1	17/10/23	British journal surgery	Randomized clinical trial of Appendicitis Inflammatory Score Response score-based management of patient with suspected appendicitis	

Umpan balik terhadap Dokter Muda

### FORMULIR JOURNAL READING

Penilai : dr. M. Tunaidy H., sp. B, FINACS Tanggal : 17/10/23  
 Dokter muda : Restu Dwi Deawanti NIM : 2307064017  
 Judul artikel : Pandomized Clinical Tnal of Appendicitis Inflammatory Response Score  
 Jurnal : British Journal surgery

No.	Aspek Penilaian	Maksimal	Skor
1.	Kesesuaian pemilihan jurnal dengan kasus dan kompetensi dokter umum	0-2	2
2.	Penguasaan terhadap isi jurnal	0-6	5
3.	Telaah kritis		
	a. Validity	0-4	3.5
	b. Importance	0-4	4
	c. Applicability	0-4	4
<b>Total</b>		20	

Tanda tangan Dokter Muda


( \_\_\_\_\_ )

Tanda tangan Penilai

( dr. M. Tunaidy H., Sp.B, FINACS )



9. Kegiatan Tutorial Klinik

No	Tanggal	Kasus	Hal yang dibahas	Paraf Dokter Pembimbing
1.	17/10/23	Ulkus DM	Patologi dan tatalaksana	
2.	18/10/23	Luka Bakar	Jenis, Klasifikasi, Pencegahan, tatalaksana	
3.	20/10/23	Appendicitis	Patofisiologi, Pencegahan, tatalaksana	

10. Refleksi Kasus

No	Tanggal	Kasus	Hal yang dibahas	Paraf Dokter Pembimbing
i.	24/10/23	hemoroid	Aspek keislaman, etika, dan medikolegal, serta aspek klinis dan kasus hemoroid.	

Umpan balik terhadap Dokter Muda

Log Book T  
Nama D  
Stase  
Identitas  
Nama / I  
Umur  
Diagnosi  
Pengam  
Jenis Re  
a.  
b.  
c.  
d.  
e.  
Form u  
1.  
Progra

## FORM REFLEKSI KASUS FAKULTAS KEDOKTERAN UNIVERSITAS AHMAD DAHLAN

Nama Dokter Muda : Restu Dwi Deawanti

NIM: 2307064017

Stase : Bedah

### Identitas Pasien

Nama / Inisial : NY. A

No RM : 10181502

Umur : 29 tahun

Jenis kelamin : Perempuan

Diagnosis/ kasus : Hemoroid

Pengambilan kasus pada minggu ke:.....

Jenis Refleksi: lingkari yang sesuai (minimal pilih 2 aspek, untuk aspek ke-Islaman sifatnya wajib)

- a. Ke-Islaman\*
- b. Etika/ moral
- c. Medikolegal
- d. Sosial Ekonomi
- e. Aspek lain

### Form uraian

1. Resume kasus yang diambil (yang menceritakan kondisi lengkap pasien/ kasus yang diambil)

#### Anamnesis

- Identitas: NY. A, 29 tahun, IPT
- Anamnesis: Pasien datang dg keluhan nyeri pada dubur dan terdapat benjolan yang tidak dapat masuk. BAB berdarah (+), mengeras, kembang saat BAB, BAB sering keras. Benjolan pernah muncul tahun 2018 tetapi bisa dimasukkan kembali.
- Pk. Fisik: TD = 99/67 mmHg, HR = 62x/menit, nadi kuat, RR = 21x/menit, T = 36°C, SpO<sub>2</sub> = 98% on RA. Status lokal terdapat benjolan pd anus
- Diagnosis: Hemoroid interna grade IV
- Planning: Hemoroidectomy.

## 2. Latar belakang /alasan ketertarikan pemilihan kasus

Hemoroid merupakan gangguan sirkulasi darah yang berupa pelebaran pembuluh darah vena. Prevalensi hemoroid pada tahun 2020 di Indonesia sebesar 20,3 juta jiwa. Hemoroid dibagi atas pecu yang terkena, yaitu hemoroid interna dan hemoroid externa..

Di RSU PKU Muhammadiyah Bantul, hemoroid merupakan penyakit yang sering ditemukan. Pada kasus ini pasien sudah menderita hemoroid sejak 2018, dan sejak 2 minggu yang lalu terasa nyeri serta benjolan tidak dapat dimunculkan kembali sehingga perlu dilakukan tindakan hemoroidektomi.

## 3. Refleksi dari aspek etika moral /medikolegal/ sosial ekonomi beserta penjelasan evidence / referensi yang sesuai \*

\*pilihan minimal satu

## ① Aspek Medikolegal

↳ Dalam pasal 45 Ayat 3 No. 29 / 2004, penjelasan atau pemberian informasi kepada pasien sekurang-kurangnya mencakup:

1. Diagnosa dan cara tindakan medis
2. Tujuan tindakan medis
3. Alternatif tindakan lain dan risikonya
4. Risiko dan komplikasi yang mungkin terjadi
5. Prognosis dari tindakan yang dilakukan.

Pada kasus ini, pasien sudah diberikan penjelasan dan di minta persetujuan dan tahap tindakan

② Aspek etika → Autonomy, Beneficence, Non maleficence, Justice


4. Refleksi ke-Islaman beserta penjelasan *evidence* / referensi yang sesuai

## ① Ibadah


- a. Kewajiban shalat pada orang yang sakit, shalat dapat dilakukannya semampunya.
- b. Tayamum: pasien diperbolehkan tayamum karena pasien bed rest serta di beri tahu tata cara tayamum saat terpasang kateter.
- c. Makanan: makanan yang halal dan thayib thayib bagi pasien adalah makanan yg beresent hingga

Umpan balik dari pembimbing

TTD Dokter Pembimbing

  
dr. M. Junaidy H., Sp.B, FINALS

TTD Dokter Muda

  
Resnu Dwi Deawanti

## FORMULIR REFLEKSI KASUS

Penilai : dr. M. Junaidy H., Sp. B, FINACS Tanggal : 21/10/23  
 Dokter muda : Restu Dwi Deawanti NIM : 2307069017  
 Tema refleksi : Hemoroid

No.	Aspek Penilaian	Skor	Bobot	
1.	Pemilihan kasus dan Latar belakangnya	0-2	20%	1/2
2.	Pemahaman kasus	0-2	20%	1/2
3.	Refleksi segi etika / moral, atau medikolegal, atau profesionalisme	0-2	30%	1/2
4.	Refleksi segi keislaman	0-2	30%	1/2
<b>Total</b>				

Tanda tangan Dokter Muda

( Restu Dwi Deawanti )

Tanda tangan Penilai

( dr. M. Junaidy H., Sp. B, FINACS )

<b>CATATAN KONDITE</b>
------------------------

Penilai : Dr. Moch. Junaidy H, Sp.B, FFINACS Tanggal stase : 19/9<sup>23</sup> s.d. 2/12<sup>27</sup>

Dokter muda : Pestu Puri Rawanti NIM : 2307640

Mohon beri tanda pada kolom yang sesuai

NO	Aspek yang dinilai	Skor kondite	Keterangan
1	Adab Islami terhadap orang lain	} <i>Baik</i>	
2	Adab Islami terhadap diri sendiri		
3	Inisiatif		
4	Kedisiplinan		
5	Tanggung jawab		
6	Kejujuran		
7	Kerjasama dalam tim		
8	Kerjasama dengan profesi lain		
9	Perilaku professional keseluruhan/global performance)		

Interpretasi Nilai masing-masing komponen adalah sebagai berikut:

80 -100	Sangat Baik
76,25 -79,9	Baik
68,75 - 76,24	Cukup
62,49 - 68,74	Kurang
55 - 62,5	Sangat Kurang

NILAI AKHIR adalah penjumlahan nilai dari tiap komponen penilaian dibagi jumlah komponen yang dinilai (9 komponen)

Interpretasi Nilai Akhir : ≤ 68,74 **Unsufficient**  
 ≥ 68,75 **Sufficient**

**Interpretasi poin penilaian :**

**1. Adab Islami terhadap orang lain meliputi :**

- a) Selalu senyum, salam dan sapa saat berjumpa orang-orang yang dikenal
- b) Selalu menjawab salam orang lain
- c) Menjaga pembicaraan selalu baik
- d) Menjaga bahasa tubuh selalu baik
- e) Tidak berbohong
- f) Tidak berbicara buruk (*ghibah* – mencela – mengumpat – mencaci)
- g) Menghormati yang lebih tua
- h) Menyayangi yang lebih muda
- i) Mendoakan orang bersin yang membaca *alhamdulillah* dengan *yarhamukallah*
- j) Tidak mengambil hak orang lain tanpa ijin

Tanda tangan Dokter Muda

( \_\_\_\_\_ )

Tanda tangan pembimbing

(  \_\_\_\_\_ )