

LAPORAN PRAKTIK MAGANG
PEMBUATAN WEBSITE SD MUHAMMADIYAH PAKEL

Software House Diggity Yogyakarta



Oleh :

Abhar Makhmoudin Laba

2000018275

PROGRAM STUDI S1 INFORMATIKA

FAKULTAS TEKNOLOGI INDUSTRI

UNIVERSITAS AHMAD DAHLAN

2024

Halaman Persetujuan

Laporan Praktik Magang ini telah disetujui sebagai proses pengajuan seminar bagi

Nama : Abhar Makhmoudin Laba

NIM : 2000018275

Tempat Praktik Magang : Diggity

Realisasi Waktu Pelaksanaan : 3 Bulan

Yogyakarta, 22 Januari 2024

Menyetujui,
a.n Direktur
Diggity




Muhammad Iqbal
Hadiwibowo

Halaman Pengesahan

PRAKTIK MAGANG

LAPORAN PRAKTIK MAGANG PEMBUATAN WEBSITE SD MUHAMMADIYAH PAKEL



PEMBIMBING

: Sheraton Pawestri S.Kom., M.Cs.

16/07/2024

NIPM : 19961125 202308 011 1478672

PENGUJI


: Jefree Fahana, S.T., M.Kom.

18/7/2024

NIPM : 19840528 201606 111 1011850

Yogyakarta,.....

Kaprodi S1 Informatika


20/07/24

Dr. Murinto, S.Si., M.Kom.

NIPM : 19730710 200409 111 0951298

Kata Pengantar

Puji dan syukur penulis sampaikan kepada Tuhan Yang Maha Esa atas limpahan berkat dan rahmat-Nya yang melimpah, memungkinkan penulis menyelesaikan kegiatan magang sebagai bagian dari Tugas Praktek di Diggity Software House untuk Pembuatan Website SD Muhammadiyah Pakel, Yogyakarta.

Penulisan laporan ini memiliki tujuan utama sebagai syarat pemenuhan tugas mata kuliah kerja praktek pada program studi Teknik Informatika – S1 Universitas Ahmad Dahlan Yogyakarta. Selain itu, laporan ini berfungsi untuk mendokumentasikan seluruh proses pembuatan website SD Muhammadiyah Pakel sebagai proyek kerja praktek yang dilaksanakan di Diggity Software House, Yogyakarta.

Penulis sadar bahwa tanpa bimbingan dan dukungan dari berbagai pihak, penulisan Laporan Kerja Praktek ini tidak dapat berjalan dengan lancar. Oleh karena itu, pada kesempatan ini, penulis ingin menyampaikan penghargaan dan terima kasih kepada semua pihak yang telah memberikan bimbingan dan dukungan. Beberapa pihak yang terlibat di antaranya adalah:

1. Sheraton Pawestri S.Kom., M.Cs. Selaku Dosen Pembimbing Praktik Magang
2. M. Iqbal Hadiwibowo. Selaku Pembimbing Lapangan dan juga Selaku Direktur dari Diggity Software House
3. Kepala Sekolah dan Staf SD Muhammadiyah Pakel, Yogyakarta
4. Dosen-dosen Teknik Informatika Universitas Ahmad Dahlan yang telah memberikan ilmunya sehingga aplikasi ini bisa dibangun
5. Orang tua dan teman-teman.

Dengan bantuan dan kontribusi baik dari semua pihak tersebut, penulis berhasil menyelesaikan laporan magang ini dengan sebaik-baiknya. Meski demikian, penulis menyadari bahwa laporan ini masih memiliki kekurangan dan jauh dari kata sempurna. Oleh karena itu, penulis dengan tulus memohon kritik dan saran yang bersifat membangun untuk meningkatkan kualitas penulisan di masa mendatang. Sekali lagi, terima kasih atas segala bantuan dan semoga laporan magang ini dapat memberikan manfaat bagi kita semua.

Yogyakarta, 31 Desember 2023

Abhar Makhmoudin Laba

Daftar Isi

Halaman Persetujuan	i
Halaman Pengesahan.....	ii
Kata Pengantar	iii
Daftar Isi.....	iv
Daftar Tabel	vi
Daftar Gambar	vii
BAB I PENDAHULUAN.....	1
A. Latar Belakang.....	1
B. Batasan Masalah	2
C. Rumusan Masalah.....	2
D. Tujuan Praktik Magang.....	2
E. Manfaat Praktik Magang.....	2
BAB II GAMBARAN INSTANSI.....	4
A. Profil Instansi.....	4
1. Sejarah	4
2. Visi.....	5
3. Misi.....	5
4. Alamat dan Kontak.....	6
5. Struktur Organisasi.....	6
B. Sumber Daya Penunjang Praktik Magang	7
C. Proses Bisnis yang Berjalan	8
BAB III METODE PELAKSANAAN PRAKTIK MAGANG	9
A. Tahapan Persiapan	9
B. Tahapan Pelaksanaan.....	9
C. Tahapan Evaluasi	9

D. Rancangan Jadwal Kegiatan	9
BAB IV HASIL PELAKSANAAN PRAKTIK MAGANG.....	11
A. Hasil Tahapan Persiapan	11
B. Hasil Tahapan Pelaksanaan	11
C. Hasil Tahapan Evaluasi	95
D. Realisasi Jadwal Kegiatan Magang	95
E. Kendala dan Solusi	96
F. Keberlanjutan.....	96
BAB V PENUTUP	98
A. Kesimpulan.....	98
B. Saran	98
LAMPIRAN	99
A. Surat Izin Praktik Magang.....	99
B. Form Penilaian Pembimbing Lapangan.....	100
C. Sertifikat	100
D. Logbook.....	101
E. Dokumentasi	102

Daftar Tabel

Tabel 3. 1 Rencana Jadwal Kegiatan Magang.....	9
Tabel 4. 1 Analisis Kebutuhan Sistem.....	13
Tabel 4. 2 Realisasi Jadwal Kegiatan Magang.....	95

Daftar Gambar

Gambar 2. 1 Struktur Organisasi SD Muhammadiyah Pakel.....	6
Gambar 2. 2 Proses Bisnis Pendaftaran Siswa Baru SD Muhammadiyah Pakel.....	8
Gambar 4. 1 Proses Bisnis/Diagram Hasil	12
Gambar 4. 2 Desain wireframe tampilan beranda pengguna.....	15
Gambar 4. 3 Desain wireframe tampilan beranda pengguna dengan beberapa fitur yang ada pada tampilan beranda.....	16
Gambar 4. 4 Desain wireframe tampilan beranda pengguna dengan beberapa fitur yang ada pada tampilan beranda.....	16
Gambar 4. 5 Desain wireframe tampilan beranda pengguna dengan beberapa fitur yang ada pada tampilan beranda.....	17
Gambar 4. 6 Desain wireframe tampilan beranda pengguna dengan beberapa fitur yang ada pada tampilan beranda.....	17
Gambar 4. 7 Desain wireframe tampilan beranda pengguna dengan beberapa fitur yang ada pada tampilan beranda.....	18
Gambar 4. 8 Desain wireframe tampilan beranda pengguna pada bagian navigation bar	18
Gambar 4. 9 Desain wireframe tampilan beranda pengguna pada bagian navigation bar	19
Gambar 4. 10 Desain wireframe tampilan beranda pengguna pada bagian menu selengkapnya	19
Gambar 4. 11 Desain wireframe tampilan profil sekolah pada bagian menu sambutan kepala sekolah	20
Gambar 4. 12 Desain wireframe tampilan profil sekolah pada bagian menu sambutan kepala sekolah, dan fitur-fitur yang ada didalamnya.....	20
Gambar 4. 13 Desain wireframe tampilan footer website SD Muhammadiyah Pakel.....	21
Gambar 4. 14 Desain wireframe tampilan menu profil sekolah pada bagian sejarah	21
Gambar 4. 15 Desain wireframe tampilan menu profil sekolah pada bagian visi, misi dan tujuan.....	22
Gambar 4. 16 Desain wireframe tampilan menu profil sekolah pada bagian fasilitas.....	22
Gambar 4. 17 Desain wireframe tampilan menu profil sekolah pada bagian fasilitas.....	23
Gambar 4. 18 Desain wireframe tampilan menu prestasi	23
Gambar 4. 19 Desain wireframe tampilan menu prestasi pada bagian tampilan prestasi akademik ..	24
Gambar 4. 20 Desain wireframe tampilan menu prestasi pada bagian sub menu tampilan prestasi non-akademik.....	24
Gambar 4. 21 Desain wireframe tampilan menu media bagian tampilan sub menu download.....	25
Gambar 4. 22 Desain wireframe tampilan menu media bagian tampilan sub menu ekstrakurikuler ..	25

Gambar 4. 23 Desain wireframe tampilan menu media bagian tampilan sub menu ekstrakurikuler..	26
Gambar 4. 24 Desain wireframe tampilan menu media bagian tampilan sub menu galeri	26
Gambar 4. 25 Desain wireframe tampilan menu media bagian tampilan sub menu galeri	27
Gambar 4. 26 Desain wireframe tampilan menu media bagian tampilan sub menu agenda	27
Gambar 4. 27 Desain wireframe tampilan menu media bagian tampilan sub menu agenda	28
Gambar 4. 28 Desain wireframe tampilan menu kontak kami	28
Gambar 4. 29 Desain wireframe tampilan menu pendaftaran peserta didik baru.....	29
Gambar 4. 30 Desain wireframe tampilan menu prosedur pendaftaran peserta didik baru	29
Gambar 4. 31 Desain wireframe tampilan menu pertanyaan dan jawaban untuk pada menu pendaftaran peserta didik baru	30
Gambar 4. 32 Desain wireframe tampilan menu login.....	30
Gambar 4. 33 Desain wireframe tampilan menu login pada bagian lupa password	31
Gambar 4. 34 Desain wireframe tampilan menu login pada bagian lupa password	31
Gambar 4. 35 Desain wireframe tampilan menu dashboard.....	32
Gambar 4. 36 Desain wireframe tampilan menu dashboard.....	32
Gambar 4. 37 Desain wireframe tampilan menu profil sekolah pada bagian sub menu tentang sekolah	33
Gambar 4. 38 Desain wireframe tampilan menu profil sekolah pada bagian sub menu CRUD tentang sekolah	33
Gambar 4. 39 Desain wireframe tampilan menu profil sekolah pada bagian sub menu sambutan.....	34
Gambar 4. 40 Desain wireframe tampilan menu profil sekolah pada bagian sub menu CRUD sambutan	34
Gambar 4. 41 Desain wireframe tampilan menu profil sekolah pada bagian sub menu visi, misi	35
Gambar 4. 42 Desain wireframe tampilan menu profil sekolah pada bagian sub menu CRUD visi, misi	35
Gambar 4. 43 Desain wireframe tampilan menu profil sekolah pada bagian sub menu sejarah	36
Gambar 4. 44 Desain wireframe tampilan menu profil sekolah pada bagian sub menu CRUD sejarah	36
Gambar 4. 45 Desain wireframe tampilan menu profil sekolah pada bagian sub menu fasilitas.....	37
Gambar 4. 46 Desain wireframe tampilan menu profil sekolah pada bagian sub menu CRUD fasilitas	37
Gambar 4. 47 Desain wireframe tampilan menu profil sekolah pada bagian sub menu daftar berita.38	
Gambar 4. 48 Desain wireframe tampilan menu profil sekolah pada bagian sub menu CRUD daftar berita.....	38

Gambar 4. 49 Desain wireframe tampilan menu profil sekolah pada bagian sub menu kategori berita	39
Gambar 4. 50 Desain wireframe tampilan menu profil sekolah pada bagian sub menu CRUD kategori berita.....	39
Gambar 4. 51 Desain wireframe tampilan menu profil sekolah pada bagian sub menu tag berita	40
Gambar 4. 52 Desain wireframe tampilan menu profil sekolah pada bagian sub menu CRUD tag berita	40
Gambar 4. 53 Desain wireframe tampilan menu prestasi pada bagian sub menu prestasi akademik.	41
Gambar 4. 54 Desain wireframe tampilan menu prestasi pada bagian sub menu CRUD prestasi akademik.....	41
Gambar 4. 55 Desain wireframe tampilan menu prestasi pada bagian sub menu prestasi non-akademik	42
Gambar 4. 56 Desain wireframe tampilan menu prestasi pada bagian sub menu CRUD prestasi non-akademik.....	42
Gambar 4. 57 Desain wireframe tampilan menu media pada bagian sub menu download	43
Gambar 4. 58 Desain wireframe tampilan menu media pada bagian sub menu CRUD download	43
Gambar 4. 59 Desain wireframe tampilan menu media pada bagian sub menu ekstrakurikuler	44
Gambar 4. 60 Desain wireframe tampilan menu media pada bagian sub menu CRUD ekstrakurikuler	44
Gambar 4. 61 Desain wireframe tampilan menu media pada bagian sub menu galeri	45
Gambar 4. 62 Desain wireframe tampilan menu media pada bagian sub menu CRUD galeri	45
Gambar 4. 63 Desain wireframe tampilan menu media pada bagian sub menu agenda	46
Gambar 4. 64 Desain wireframe tampilan menu media pada bagian sub menu CRUD agenda	46
Gambar 4. 65 Desain wireframe tampilan menu pendaftaran peserta didik baru.....	47
Gambar 4. 66 Desain wireframe tampilan menu profile pada bagian sub menu ubah profile admin .	47
Gambar 4. 67 Desain wireframe tampilan menu profile pada bagian sub menu ganti password.....	48
Gambar 4. 68 Desain interface pada menu beranda	48
Gambar 4. 69 Desain interface pada menu beranda	49
Gambar 4. 70 Desain interface pada menu beranda pada bagian lihat selengkapnya.....	49
Gambar 4. 71 Desain interface pada menu beranda	50
Gambar 4. 72 Desain interface pada menu beranda	50
Gambar 4. 73 Desain interface pada menu beranda bersama dengan tampilan menu footer	51
Gambar 4. 74 Desain interface dari footer website.....	51
Gambar 4. 75 Desain interface pada menu beranda pada bagian navigasi bar profil sekolah.....	52

Gambar 4. 76 Desain interface pada menu beranda pada bagian navigasi bar media	52
Gambar 4. 77 Desain interface pada menu profil sekolah pada bagian sambutan	53
Gambar 4. 78 Desain interface pada menu profil sekolah pada bagian sambutan	53
Gambar 4. 79 Desain interface pada menu profil sekolah pada bagian sejarah.....	54
Gambar 4. 80 Desain interface pada menu profil sekolah pada bagian sejarah.....	54
Gambar 4. 81 Desain interface pada menu profil sekolah pada bagian visi, misi.....	55
Gambar 4. 82 Desain interface pada menu profil sekolah pada bagian tujuan dan motto	55
Gambar 4. 83 Desain interface pada menu profil sekolah pada bagian visi, misi, tujuan dan motto ..	56
Gambar 4. 84 Desain interface pada menu profil sekolah pada bagian fasilitas	56
Gambar 4. 85 Desain interface pada menu profil sekolah pada bagian fasilitas	57
Gambar 4. 86 Desain interface pada menu profil sekolah pada bagian fasilitas	57
Gambar 4. 87 Desain interface pada menu prestasi.....	58
Gambar 4. 88 Desain interface pada menu prestasi pada bagian prestasi akademik	58
Gambar 4. 89 Desain interface pada menu prestasi pada bagian prestasi non-akademik.....	59
Gambar 4. 90 Desain interface pada menu media pada bagian download.....	59
Gambar 4. 91 Desain interface pada menu media pada bagian download untuk bagian mendownload dokumen	60
Gambar 4. 92 Desain interface pada menu media pada bagian ekstrakurikuler.....	60
Gambar 4. 93 Desain interface pada menu media pada bagian ekstrakurikuler.....	61
Gambar 4. 94 Desain interface pada menu media pada bagian galeri	61
Gambar 4. 95 Desain interface pada menu media pada bagian galeri	62
Gambar 4. 96 Desain interface pada menu media pada bagian agenda	62
Gambar 4. 97 Desain interface pada menu media pada bagian agenda	63
Gambar 4. 98 Desain interface pada menu kontak kami	63
Gambar 4. 99 Desain interface pada menu pendaftaran dari CTA daftar sekarang.....	64
Gambar 4. 100 Desain interface pada menu pendaftaran pada bagian prosedur pendaftaran dari CTA daftar sekarang	64
Gambar 4. 101 Desain interface pada menu pendaftaran pada bagian pertanyaan dan jawaban dari CTA daftar sekarang	65
Gambar 4. 102 Desain interface pada menu pendaftaran pada bagian pertanyaan dan jawaban dari CTA daftar sekarang	65
Gambar 4. 103 Desain interface pada menu form pendaftaran peserta didik baru dari CTA daftar sekarang.....	66

Gambar 4. 104 Desain interface pada menu form pendaftaran peserta didik baru dari CTA daftar sekarang.....	66
Gambar 4. 105 Desain interface pada menu form pendaftaran peserta didik baru dari CTA daftar sekarang.....	67
Gambar 4. 106 Desain interface pada menu form pendaftaran peserta didik baru dari CTA daftar sekarang.....	67
Gambar 4. 107 Desain interface pada menu form pendaftaran peserta didik baru dari CTA daftar sekarang.....	68
Gambar 4. 108 Desain interface pada menu form pendaftaran peserta didik baru pada bagian form pernyataan.....	68
Gambar 4. 109 Desain interface pada menu form pendaftaran peserta didik baru pada bagian form pernyataan.....	69
Gambar 4. 110 Desain interface pada menu form pendaftaran peserta didik baru untuk notifikasi pendaftaran berhasil.....	69
Gambar 4. 111 Desain interface pada menu login.....	70
Gambar 4. 112 Desain interface pada menu login.....	70
Gambar 4. 113 Desain interface pada menu login.....	71
Gambar 4. 114 Desain interface pada menu dashboard.....	71
Gambar 4. 115 Desain interface pada menu profil sekolah pada bagian sub menu tentang sekolah..	72
Gambar 4. 116 Desain interface pada menu profil sekolah pada bagian sub menu tentang sekolah untuk bagian fitur ubah.....	72
Gambar 4. 117 Desain interface pada menu profil sekolah pada bagian sub menu sambutan kepala sekolah.....	73
Gambar 4. 118 Desain interface pada menu profil sekolah pada bagian sub menu sambutan kepala sekolah untuk bagian fitur ubah.....	73
Gambar 4. 119 Desain interface pada menu profil sekolah pada bagian sub menu visi, misi dan tujuan.....	74
Gambar 4. 120 Desain interface pada menu profil sekolah pada bagian sub menu visi, misi dan tujuan untuk bagian fitur ubah.....	74
Gambar 4. 121 Desain interface pada menu profil sekolah pada bagian sub menu sejarah sekolah ..	75
Gambar 4. 122 Desain interface pada menu profil sekolah pada bagian sub menu sejarah sekolah untuk bagian fitur ubah.....	75
Gambar 4. 123 Desain interface pada menu profil sekolah pada bagian sub menu fasilitas sekolah ..	76

Gambar 4. 124 Desain interface pada menu profil sekolah pada bagian sub menu fasilitas sekolah untuk bagian fitur tambah/ubah.....	76
Gambar 4. 125 Desain interface pada menu profil sekolah pada bagian sub menu fasilitas sekolah untuk bagian fitur tambah/ubah.....	77
Gambar 4. 126 Desain interface pada menu profil sekolah pada bagian sub menu fasilitas sekolah untuk bagian fitur tambah/ubah.....	77
Gambar 4. 127 Desain interface pada menu profil sekolah pada bagian sub menu daftar berita	78
Gambar 4. 128 Desain interface pada menu profil sekolah pada bagian sub menu daftar berita untuk bagian fitur tambah/ubah.....	78
Gambar 4. 129 Desain interface pada menu profil sekolah pada bagian sub menu daftar berita untuk bagian fitur tambah/ubah.....	79
Gambar 4. 130 Desain interface pada menu profil sekolah pada bagian sub menu daftar berita untuk bagian fitur tambah/ubah.....	79
Gambar 4. 131 Desain interface pada menu profil sekolah pada bagian sub menu kategori berita....	80
Gambar 4. 132 Desain interface pada menu profil sekolah pada bagian sub menu kategori berita untuk bagian fitur tambah/ubah.....	80
Gambar 4. 133 Desain interface pada menu profil sekolah pada bagian sub menu kategori berita untuk bagian fitur tambah/ubah.....	81
Gambar 4. 134 Desain interface pada menu profil sekolah pada bagian sub menu kategori berita untuk bagian fitur tambah/ubah.....	81
Gambar 4. 135 Desain interface pada menu profil sekolah pada bagian sub menu tag berita.....	82
Gambar 4. 136 Desain interface pada menu profil sekolah pada bagian sub menu tag berita untuk bagian fitur tambah/ubah.....	82
Gambar 4. 137 Desain interface pada menu profil sekolah pada bagian sub menu tag berita untuk bagian fitur tambah/ubah.....	83
Gambar 4. 138 Desain interface pada menu profil sekolah pada bagian sub menu tag berita untuk bagian fitur tambah/ubah.....	83
Gambar 4. 139 Desain interface pada menu prestasi pada bagian sub menu prestasi akademik	84
Gambar 4. 140 Desain interface pada menu prestasi pada bagian sub menu prestasi akademik untuk bagian fitur tambah/ubah.....	84
Gambar 4. 141 Desain interface pada menu prestasi pada bagian sub menu prestasi akademik untuk bagian fitur tambah/ubah.....	85
Gambar 4. 142 Desain interface pada menu prestasi pada bagian sub menu prestasi non-akademik	85

Gambar 4. 143 Desain interface pada menu prestasi pada bagian sub menu prestasi non-akademik untuk bagian fitur tambah/ubah	86
Gambar 4. 144 Desain interface pada menu prestasi pada bagian sub menu prestasi non-akademik untuk bagian fitur tambah/ubah	86
Gambar 4. 145 Desain interface pada menu media pada bagian sub menu download.....	87
Gambar 4. 146 Desain interface pada media pada bagian sub menu download untuk bagian fitur tambah/ubah	87
Gambar 4. 147 Desain interface pada media pada bagian sub menu download untuk bagian fitur tambah/ubah	88
Gambar 4. 148 Desain interface pada menu media pada bagian sub menu ekstrakurikuler	88
Gambar 4. 149 Desain interface pada media pada bagian sub menu ekstrakurikuler untuk bagian fitur tambah/ubah	89
Gambar 4. 150 Desain interface pada media pada bagian sub menu ekstrakurikuler untuk bagian fitur tambah/ubah	89
Gambar 4. 151 Desain interface pada menu media pada bagian sub menu galeri	90
Gambar 4. 152 Desain interface pada media pada bagian sub menu galeri untuk bagian fitur tambah/ubah	90
Gambar 4. 153 Desain interface pada media pada bagian sub menu galeri untuk bagian fitur tambah/ubah	91
Gambar 4. 154 Desain interface pada menu media pada bagian sub menu agenda sekolah	91
Gambar 4. 155 Desain interface pada media pada bagian sub menu agenda untuk bagian fitur tambah/ubah	92
Gambar 4. 156 Desain interface pada media pada bagian sub menu agenda untuk bagian fitur tambah/ubah	92
Gambar 4. 157 Desain interface pada menu pendaftaran peserta didik baru	93
Gambar 4. 158 Desain interface pada menu profile pada bagian sub menu ubah profil admin.....	93
Gambar 4. 159 Desain interface pada menu profile pada bagian sub menu ubah profil admin.....	94
Gambar 4. 160 Desain interface pada menu profile pada bagian sub menu ganti password admin ...	94

LAMPIRAN

A. Surat Izin Praktik Magang



UNIVERSITAS AHMAD DAHLAN
FAKULTAS TEKNOLOGI INDUSTRI

KAMPUS 4 : Jl. Ahmad Yani, Tamanan, Banguntapan, Bantul, Yogyakarta. 55191
☎ 0274 563515, 511830 ext 41211 📠 0819 9079 0454 🌐 fti.uad.ac.id ✉ fti@uad.ac.id

Nomor : F2.1/225/D.33/XI/2023
Hal : Permohonan Izin Kerja Praktek

4 November 2023

Kepada

Yth. Kepala

SD Muhammadiyah Pakel

Jl. Pakel Baru Sorosutan No.40, Sorosutan, Kec. Umbulharjo,
Sorosutan, Umbulharjo, Kota Yogyakarta, Daerah Istimewa Yogyakarta 55162

Dengan hormat,

Dalam rangka memberikan kesempatan kepada mahasiswa dalam mengimplementasikan disiplin ilmu yang diperoleh di bangku kuliah dengan keadaan sebenarnya, Pimpinan Fakultas Teknologi Industri mengajukan permohonan kepada Bapak/Ibu untuk berkenan memberikan ijin kepada mahasiswa kami tersebut di bawah ini untuk melaksanakan **Kerja Praktek** di instansi yang Bapak/Ibu pimpin.

Adapun data mahasiswa sebagai berikut:

No	Nama	NIM
1.	Abhar Makhmoudin Laba	2000018275

Program Studi : **S1 Informatika**

Fakultas : Teknologi Industri


Sebagai bahan pertimbangan Bapak/Ibu kami sampaikan bahwa sebagai konsekuensinya, mahasiswa yang bersangkutan bersedia memenuhi persyaratan administratif yang diperlukan.

Waktu Pelaksanaan Kerja Praktek Mulai Tanggal 23 Oktober 2023 - 23 Januari 2024.

Atas perhatian dan kerjasama Bapak/Ibu, kami sampaikan terima kasih.

Hormat kami,
a.n Dekan
Wakil Dekan




Ir. Sri Winiarti, S.T., M.Cs.
NIPM.19751216 200103 011 0880702

B. Form Penilaian Pembimbing Lapangan

FORM PENILAIAN PEMBIMBING LAPANGAN

Yang bertanda tangan di bawah ini :

Nama : Muhammad Iqbal Hadiwibowo

Jabatan : Pembimbing Lapangan

Sebagai Pembimbing Lapangan Praktik Magang :

Nama : Abhar Makhmoudin Laba

NIM : 2000018275

Setelah mengikuti pelaksanaan Praktik Magang mahasiswa tersebut, memberikan nilai sebagai berikut :

ASPEK PENILAIAN	Paramater Penilaian					Sl
	Sangat Baik	Baik	Cukup	Kurang	Buruk	
	5	4	3	2	1	
1. Komunikasi dan Pemahaman Instruksi Kerja		√				
2. Keaktifan dan Respon di Tempat Kerja		√				
3. Kesesuaian Materi KP dengan Keilmuan Mahasiswa		√				
4. Disiplin Kerja		√				
5. Pengerjaan Tugas dan Ketrampilan Teknis	√					
Total						

Yogyakarta, 23 Janu



Muhammad Iqbal Hac

C. Sertifikat



CERTIFICATE OF INTERNSHIP

This is to certify that

ABHAR MAKHMOUDIN LABA

has successfully completed a 12-week internship in the role of **UI/UX DESIGNER** at Diggity.

Internship Period:
Batch-1 (23/10/23 - 23/01/24)

Date Issued:
23/01/24

This certificate is awarded in recognition of outstanding dedication and contribution during the internship period.



M. Iqbal Hadiwibowo
Founder & CEO of Diggity

D. Logbook

Sebelum UTS

LOG BOOK PRAKTIK MAGANG MAHASISWA
PROGRAM STUDI S1 INFORMATIKA, UAD T.A. 2023 / 2024
(WAJIB DIISI DAN MASUK DALAM PENILAIAN)

Nim : 200018275
Nama Mahasiswa : Abbar Makhmoudin Laba
Judul Praktikum Magang : Pembuatan Website Sekolah SD Muhammadiyah Pabelan
Dosen Pembimbing : Sholahudin Patunsi, S.Kom., M.Cs.
Pembimbing Lapangan : M. Iqbal Hafidwibowo

Petunjuk Pengisian Log Book
1. Log book di isi per minggu
2. Log book ditulis tangan
3. Setiap kegiatan di paraf oleh pembimbing lapangan/ dosen pembimbing Praktikum Magang
4. Log book per minggu di paraf oleh dosen penguampu kelas Praktikum Magang
5. Jumlah bimbingan minimal 3x

Logbook Minggu 4 s.d 7 (sebelum UTS)

No	Kegiatan dan Lokasi Praktikum Magang	Waktu Pelaksanaan		Hasil	Kendala, Rencana Perubahan (jika ada)	Paraf Pembimbing Lapangan	Paraf Dosen Pembimbing Praktikum Magang
		Hari/TGL	Jam Durasi				
1.	Analisa kebutuhan Sistem untuk website	Senin, 15 Oktober 2023	160 Jam	Dibawah bimbingan Garam yang di berikan Yasin Rofiq Setiawan dengan bimbingan fiber dan 1, serta website berdasarkan sistem basis dan membuat 2 website untuk user dan admin			
2.	Pembuatan form login website	Senin, 16 Oktober 2023	160 Jam	Pembuatan layout dan implementasi fiber ke dalam layout			
3.	Pembuatan interface menu	Senin, 16 Oktober 2023	160 Jam	Di paraf oleh guru yang akan di buat yang selanjutnya akan di berikan kepada pihak front end			

Catatan Pembimbing Lapangan/Dosen Pembimbing Praktikum Magang / Dosen Penguampu Kelas Praktikum Magang:

Yogyakarta, 16 November 2023

Dosen Penguampu Kelas Praktikum Magang: _____
Mahasiswa: _____

(Guntur Maulana Zamroni, B.Sc., M.Kom.) (Abbar Makhmoudin Laba)

1. Sesudah UTS

LOG BOOK PRAKTIK MAGANG MAHASISWA
PROGRAM STUDI S1 INFORMATIKA, UAD T.A. 2023 / 2024
(WAJIB DIISI DAN MASUK DALAM PENILAIAN)

Nim : 200018275
Nama Mahasiswa : Abbar Makhmoudin Laba
Judul Praktikum Magang : Pembuatan Website Sekolah SD Muhammadiyah Pabelan
Dosen Pembimbing : Sholahudin Patunsi, S.Kom., M.Cs.
Pembimbing Lapangan : M. Iqbal Hafidwibowo

Petunjuk Pengisian Log Book
1. Log book di isi per minggu
2. Log book ditulis tangan
3. Setiap kegiatan di paraf oleh pembimbing lapangan/ dosen pembimbing Praktikum Magang
4. Log book per minggu di paraf oleh dosen penguampu kelas Praktikum Magang
5. Jumlah bimbingan minimal 3x

Logbook Minggu 8 s.d 10 (setelah UTS)

No	Kegiatan dan Lokasi Praktikum Magang	Waktu Pelaksanaan		Hasil	Kendala, Rencana Perubahan (jika ada)	Paraf Pembimbing Lapangan	Paraf Dosen Pembimbing Praktikum Magang
		Hari/TGL	Jam Durasi				
1.	Pari tampilan pada filter barang pada bagian admin	Senin, 9-12-2023	160 Jam	Membuat jenis filter yang ada pada barang pada bagian Admin			
2.	Dilengkapi halaman front-end dan back-end kembali 2023	Senin, 11-12-2023	160 Jam	Membuat beberapa bagian layout dan fiber pada tampilan user dan juga admin			

- 17.
- 18.
- 19.
- 20.

Ebi

E. Doki

2:

3.	Diskus bersama Prof and dan Wacana terkait Persepsi karna-	Sem. 18-19-2023, Sem. 20-21-2023	60 Jan	Pencerahan tampilan dengan keaduan		<i>Ebi</i>
4.	Persentasi ke wacana dan wacana hasil yang kemudian akan di kembangkan	Sem. 18-19-2023	60 Jan	Tampilan di persentasi dalam bentuk keaduan		<i>Ebi</i>

Catatan Pembimbing Lapangan/Dosen Pembimbing Praktik Magang / Dosen Pengampu Kelas Praktik Magang:

Dosen Pengampu Kelas Praktik Magang
 Yogyakarta, 21 Januari 2024
 Mahasiswa

Gustar Kusana Jannah, B.Sc., M.Kom
Aldar Nakhmah-Laba

Dipindai dengan CamScanner

