


Universitas Ahmad Dahlan Yogyakarta 32

Hasil_publiaksi di Ma.far UGM Woro

 TESIS SKRIPSI

 Nanik Instructor

 Universitas Ahmad Dahlan Yogyakarta

Document Details

Submission ID

trn:oid::1:2988519568

Submission Date

Aug 23, 2024, 10:44 AM GMT+7

Download Date

Aug 23, 2024, 12:49 PM GMT+7

File Name

publiaksi di Ma.far UGM Woro Hesty2021.pdf

File Size

276.8 KB

6 Pages

3,274 Words

19,327 Characters

15% Overall Similarity

The combined total of all matches, including overlapping sources, for each database.




Filtered from the Report

- ▶ Bibliography
- ▶ Quoted Text
- ▶ Small Matches (less than 15 words)

Exclusions

- ▶ 13 Excluded Sources

Top Sources

- 15%  Internet sources
- 5%  Publications
- 7%  Submitted works (Student Papers)

Integrity Flags

0 Integrity Flags for Review

No suspicious text manipulations found.

Our system's algorithms look deeply at a document for any inconsistencies that would set it apart from a normal submission. If we notice something strange, we flag it for you to review.

A Flag is not necessarily an indicator of a problem. However, we'd recommend you focus your attention there for further review.

Top Sources

- 15% Internet sources
- 5% Publications
- 7% Submitted works (Student Papers)

Top Sources

The sources with the highest number of matches within the submission. Overlapping sources will not be displayed.

1	Internet	download.garuda.ristekdikti.go.id	3%
2	Internet	repositori.uin-alauddin.ac.id	2%
3	Internet	journal2.uad.ac.id	2%
4	Internet	jkt.poltekkes-mataram.ac.id	1%
5	Internet	eprints.umm.ac.id	1%
6	Internet	journal.stikeskendal.ac.id	1%
7	Internet	jurnal.syedzasaintika.ac.id	1%
8	Student papers	Universitas Negeri Surabaya The State University of Surabaya	1%
9	Internet	repository.urecol.org	1%
10	Internet	academic-accelerator.com	1%
11	Internet	repository.stikeselisabethmedan.ac.id	1%

12

Internet

jifi.farmasi.univpancasila.ac.id

1%

Analisis *Cost Consequences* Obat Kemoterapi pada Pasien Kanker Payudara di RS Pemerintah Kota Yogyakarta

Cost Consequences Analysis of Chemotherapy Drugs in Breast Cancer Patient in Regional Public Hospital Yogyakarta

Hesty Riza Oktastika¹, Woro Supadmi^{1*}, Endang Yuniarti²

¹ Program Pascasarjana Fakultas Farmasi, Universitas Ahmad Dahlan

² Rumah Sakit PKU Muhammadiyah Yogyakarta, STIKES Muhammadiyah Gombong

Corresponding author: Woro Supadmi; Email: wsupadmi@yahoo.com

Submitted: 14-01-2021

Revised: 24-02-2021

Accepted: 12-03-2021

ABSTRAK

Kanker merupakan penyebab utama kematian didunia. Di Indonesia kanker payudara berada di urutan kedua. Prevalensi tertinggi kanker payudara di Indonesia tahun 2013 pada provinsi D.I. Yogyakarta yaitu sebesar 2,4%. Pemberian kemoterapi menimbulkan efek samping berupa *hiponatremi* (20,2%), *neutropenia* (11,4%), *leukopenia* (9,6%). Penatalaksanaan efek samping tersebut mempengaruhi biaya perawatan khususnya biaya medik. Penelitian ini menggunakan desain observasional. Pengambilan data secara retrospektif yaitu Januari 2018 - Desember 2019. Pemilihan subyek penelitian semua populasi pasien kanker payudara yang sesuai dengan kriteria inklusi. Perspektif biaya berdasarkan perspektif *provider* meliputi biaya selama menjalani kemoterapi sampai selesai. Data yang diambil adalah kondisi pasien, keluhan dan penggunaan kemoterapi dan biaya dari bagian keuangan RS. Hasil penelitian menunjukkan regimen kemoterapi di RS Pemerintah Kota Yogyakarta pada periode 2018 - 2019 terdapat 6 variasi yang paling banyak digunakan adalah regimen TEC 41 pasien (54%). Efek samping yang paling umum terjadi antara lain mual (89,3%), muntah (88%), *neutropenia* (60%), *leukopenia* (54%) dan *anemia* (46,7%). Obat kemoterapi paling tinggi regimen BEC (Rp. 19.707,273) dan terendah TAC (Rp. 9.320,663). Biaya medik obat non kemoterapi tertinggi regimen BEC (Rp. 924,836) dan terendah regimen TE (Rp. 650,000). Biaya medik lain paling tinggi pada regimen BEC (Rp. 7.435,6943) dan paling rendah pada regimen TE (Rp. 6.752,639).

Kata kunci: *Cost Consequences Analysis*; kemoterapi; kanker payudara

ABSTRACT

Cancer is the leading cause of death in the world. In Indonesia, breast cancer is in second place. The highest prevalence of breast cancer in Indonesia in 2013 was in the province of D.I. Yogyakarta, namely 2.4%. Giving chemotherapy caused side effects in the form of hyponatremia (20.2%), neutropenia (11.4%), and leukopenia (9.6%). Management of these side effects affects the cost of treatment, especially medical costs. This study used an observational design. Retrospective data collection, January 2018 - December 2019. Selection of study subjects all breast cancer patient populations according to the inclusion criteria. The cost perspective based on the provider perspective includes costs during the course of chemotherapy to completion. The data taken is the patient's condition, complaints and the use of chemotherapy and costs from the hospital's financial department. The results showed the chemotherapy regimen at the Yogyakarta City Government Hospital in the period 2018 - 2019 there were 6 variations that were most widely used, namely the TEC regimen for 41 patients (54%). The most common side effects included nausea (89.3%), vomiting (88%), neutropenia (60%), leukopenia (54%) and anemia (46.7%). Chemotherapy drugs had the highest BEC regimen (Rp. 19,707,273) and the lowest was TAC (Rp. 9,320,663). The highest medical cost of non chemotherapy drugs was BEC regimen (Rp. 924,836) and the lowest was TE regimen (Rp. 650,000). Other medical costs were the highest in the BEC regimen (Rp. 7,435,6943) and the lowest in the TE regimen (Rp. 6,752,639).

Keywords: *Cost Consequences Analysis*; chemotherapy; breast cancer

PENDAHULUAN

Kanker merupakan salah satu penyakit utama penyebab kematian didunia. Pada 2012 diperkirakan terdapat 14 juta kasus baru kanker dan 8,2 juta kematian akibat kanker. WHO melaporkan lima besar jenis kanker didunia pada 2012 yaitu kanker paru, prostat, kolorektum, kanker perut dan kanker hati. Pada

perempuan yang terbanyak adalah kanker payudara, kolorektum, paru-paru, serviks serta kanker perut. Survei *World Health Organization* (WHO) menyatakan 8-9% wanita mengalami kanker payudara. Hal ini membuat kanker payudara sebagai jenis kanker yang paling banyak ditemui pada wanita. Data *Global Burden Of Disease* (2013) menyatakan bahwa secara

Hesty Riza Oktastika, et al

global terdapat 1,8 juta kasus kanker payudara dan 464.000 kasus menyebabkan kematian (Dewi, 2017).

Di Indonesia kanker payudara berada di urutan kedua setelah kanker serviks. Berdasarkan estimasi Globocan, *International Agency for Research on Cancer (IARC)* tahun 2012 diketahui bahwa kanker payudara merupakan penyakit kanker dengan persentase kasus baru tertinggi yaitu sebesar 43,3% dan persentase kematian akibat kanker payudara sebesar 12,9%. Prevalensi tertinggi kanker payudara di Indonesia tahun 2013 terdapat pada provinsi D.I. Yogyakarta yaitu sebesar 2,4% dan berdasarkan estimasi jumlah kanker payudara terbanyak terdapat pada Provinsi Jawa Tengah yaitu 11.511 kasus (Nasution, Asfriyati and Siregar, 2018). Penatalaksanaan kanker payudara ini ada beberapa cara seperti operasi, terapi radiasi, terapi hormonal dan kemoterapi. Pengobatan yang paling sering dilakukan adalah kemoterapi (Sari, Indra and Lestari, 2019). Penatalaksanaan kanker tersebut memerlukan biaya yang cukup besar seperti penelitian yang dilakukan di RSUP dr. Wahidin Sudirohusodo, biaya rawat inap pembedahan memiliki rentang biaya yaitu Rp. 5.436.756 - Rp. 5.564.678 dengan komponen terbesar yaitu pada bahan medis habis pakai (BHP) yang termasuk biaya tindakan medik yaitu sebesar 28,6%. Biaya rawat inap kemoterapi memiliki rentang biaya yaitu Rp. 2.546.166 - Rp. 6.823.821 dengan komponen biaya terbesar pada rawat inap kemoterapi sebesar 83,5%. Biaya rawat jalan memiliki rentang biaya yaitu Rp. 1.538.750 - Rp. 4.202.935 dengan komponen biaya terbesar pada rawat jalan yaitu biaya obat sebesar 63,57% (Musnelina, Pontoan and Martin, 2019). Efek samping yang ditimbulkan oleh pengobatan kemoterapi berupa fisik dan non fisik (psikologis), dari segi fisik dapat terjadi gangguan pada sumsum tulang belakang, gangguan saluran cerna (*anoreksia*), bersifat toksik pada organ lain (seperti jantung, hati, dan ginjal), rambut rontok hingga mengalami *alopesia* (Sari, Indra and Lestari, 2019). Efek samping yang paling sering dilaporkan antara lain *hiponatremi* (20,2%), *neutropenia* (11,4%), infeksi paru-paru (11,4%), *leukopenia* (9,6%). Obat yang dicurigai menimbulkan efek samping tersebut antara lain cisplatin (62,3%), carboplatin (18,4%), cetuximab (3,5%) dan gefitinib (2,6%). Efek samping yang terjadi 80%

dicurigai dari obat-obat yang mengandung platinum (Bellare *et al.*, 2016).

Terapi kanker payudara menggunakan kemoterapi dapat menimbulkan berbagai efek samping yang dapat mempengaruhi secara langsung kondisi klinis pasien dan biaya maka perlu dilakukan penelitian tentang *Cost Consequens Analysis* kemoterapi pada pasien kanker payudara. Analisis *cost consequence* (CCA) merupakan evaluasi ekonomi dimana biaya dan serangkaian hasilnya memungkinkan pembaca membentuk pendapat mereka sendiri, relevansi dan kepentingan relatif terhadap pengambilan keputusan mereka (Drummond *et al.*, 2005). Analisis *cost consequence* dilakukan dengan menggunakan tabel deskriptif untuk menyajikan hasil efektivitas (hasil primer dan sekunder) dalam format terpisah engan perkiraan biaya rata-rata yang terkait dengan setiap intervensi (Drummond *et al.*, 2005).

METODOLOGI

Penelitian ini adalah penelitian observasional deskriptif dengan pengambilan data secara retrospektif yaitu data bulan Januari 2018 - Desember 2019. Pemilihan subyek penelitian yaitu semua populasi pasien yang didiagnosa kanker payudara yang sesuai dengan kriteria inklusi. Perspektif biaya yang digunakan berdasarkan perspektif *provider* (Rumah Sakit) yang berupa biaya medik langsung selama pasien menjalani kemoterapi sampai selesai. Penelitian ini telah mendapat persetujuan etik dari Komite Etik Penelitian Kesehatan RSUD Kota Yogyakarta dengan Nomor 36/KEP/RSUD/VIII/2020.

Populasi yang digunakan dalam penelitian ini adalah semua pasien dengan diagnosa kanker payudara yang menjalani kemoterapi pada periode 1 Januari 2018 - 31 Desember 2019 serta memiliki data yang lengkap meliputi nama, usia, berat badan, tinggi badan, diagnosa, nama obat yang didapatkan, dosis obat yang diberikan dan siklus obat kanker yang diperoleh. Data laboratorium dan biaya medik langsung sesuai dengan kriteria yang ditetapkan oleh peneliti.

Analisis data penelitian ini menggunakan analisis univariat dengan bantuan SPSS for Windows 7 versi 20.0. Analisis univariat dilakukan untuk mendeskripsikan setiap variabel yang diteliti meliputi dengan melihat semua distribusi data regimen, efek samping dan biaya. Analisis ini digunakan untuk

Analisis *Cost Consequences* Obat Kemoterapi pada Pasien Kanker Payudara di**Tabel I. Karakteristik Pasien Kanker Payudara RS Pemerintah Kota Yogyakarta Periode 2018 - 2019**

Karakteristik	Jumlah	%
Umur		
< 40 tahun	8	10,67
> 40 tahun	67	89,33
Regimen Terapi		
BEC	30	40
TEC	41	54
BE	1	1,3
TEV	1	1,3
BAC	1	1,3
TAC	1	1,3
Siklus		
VIII	75	100
Total	75	100

Keterangan: TEC (Docetaxel, Epirubicin, Carboplatin); PEC (Paclitaxel, Epirubicin, Carboplatin); TE (Docetaxel, Epirubicin); PEV (Paclitaxel, Epirubisin, Vincristin); TAC (Docetaxel, Doxorubicin, Cisplatin); PAC (Paclitaxel, Dxorubicin, Cisplatin).

mendeskripsikan data seperti rerata, median, modus dan proporsi.

HASIL DAN PEMBAHASAN

Karakteristik Pasien

Data karakteristik pasien bertujuan untuk melihat gambaran pasien kanker payudara di RS Pemerintah Kota Yogyakarta periode 2018 - 2019. Data disajikan dalam bentuk deskriptif. Karakteristik dalam penelitian dapat dilihat pada tabel I.

Karakteristik pasien kanker payudara di RS Pemerintah Kota Yogyakarta periode 2018 - 2019 usia > 40 tahun terdapat lebih banyak yaitu 67 pasien (89,33%) dibandingkan dengan usia < 40 tahun terdapat 8 pasien (10,67%). Sejalan dengan penelitian yang dilakukan oleh Desantis *et al* (2019) kejadian kanker payudara di Asia pada usia > 40 tahun sebanyak (93%) dan pada usia < 40% sebanyak (7%). Kejadian kanker payudara untuk semua ras sebanyak (96%) terjadi pada usia > 40 tahun dan ssebanyak (4%) terjadi pada usia < 40 tahun. Berdasarkan American Cancer Society (2018) peningkatan resiko kanker payudara seiring dengan peningkatan usia disebabkan karena perubahan pola reproduksi, penggunaan hormon menopause dan meningkatnya prevalensi obesitas.

Penelitian ini menunjukkan regimen kemoterapi kanker payudara yang digunakan di RS Pemerintah Kota Yogyakarta adalah

golongan taxan+antrasiklin+carboplatin. Regimen yang paling banyak digunakan adalah TEC (paclitaxel+epirubicin+carboplatin) sebanyak 39 pasien (52%). Regimen terapi lain yang digunakan adalah BEC (docetaxel+epirubicin+carboplatin) sebanyak 30 pasien (40%), regimen BE (docetaxel+epirubicin) sebanyak 1 pasien (1,3%), regimen TEV (paclitaxel+epirubicin+vincristin) sebanyak 1 pasien (1,3%), regimen BAC (docetaxel+doxorubicin+cisplatin) sebanyak 1 pasien (1,3%) dan regimen TAC (paclitaxel+doxorubicin+cisplatin) sebanyak 1 pasien (1,3%). Sejalan dengan penelitian Castrellon *et al.*, (2018) yaitu kombinasi kemoterapi dengan regimen paclitaxel+antrasiklin+carboplatin memberikan respon *patologis* lengkap sebesar (60%) pada pasien penderita *ca mammae*.

Berdasarkan tabel I menunjukkan jumlah siklus kemoterapi di RS Pemerintah Kota Yogyakarta periode 2018 - 2019 seluruh pasien sama yaitu 8 siklus dengan interval 21 hari.

Efek Samping Kemoterapi

Data efek samping obat kemoterapi disajikan dalam bentuk presentase dari masing - masing regimen kemoterapi. Efek samping pasien *ca mammae* yang menjalani kemoterapi di RS Pemerintah Kota Yogyakarta periode 2018 - 2019 dapat dilihat pada tabel II.

Hesty Riza Oktastika, et al

Tabel II. Cost Consequences Analysis Obat Kemoterapi Pasien Kanker Payudara di RS Pemerintah Kota Yogyakarta Periode Januari 2018 – Desember 2019

Biaya	BEC (n=30)	TEC (n=41)	TE (n=1)	TEV (n=1)	BAC (n=1)	TAC (n=1)
Rata-rata biaya per pasien (rupiah)						
Obat kemoterapi	19.707,273	5.797,572	17.130,736	13.932,03	13.389,608	9.320,663
Obat efek samping	924,836	802,861	650,747	649,641	718,289	802,379
Medik lainnya	7.435,6943	6.999,145	6.752,639	7.005,810	6.744,540	6.901,350
Total	28.067,803	23.599,578	24.534,122	21.587,481	20.852,437	17.024,392
Konsekuensi Jumlah pasien (n=75)						
CIPN	2	5				
Neutropenia	17	26		1	1	
Leukopenia	17	22	1		1	
Anemia	19	14		1	1	
Nausea	26	39		1		1
Vomiting	25	37	1	1	1	1
↓ nafsu makan	5	7				
Diare	9	4			1	
Konstipasi	6	7				1
Pusing	6	8	1			
Sariawan	7	9				1
Infeksi kulit	14	14				
Insomnia	5	5				
Agranulositosis		4				

Keterangan: BEC (Docetaxel, Epirubicin, Carboplatin); TEC (Paclitaxel, Epirubicin, Carboplatin); TE (Docetaxel, Epirubicin); TEV (Paclitaxel, Epirubicin, Vincristin); BAC (Docetaxel, Doxorubicin, Cisplatin); TAC (Paclitaxel, Dxorubicin, Cisplatin).

Tabel II menunjukkan efek samping berupa CIPN (*Chemotherapy Induced Peripheral Neurophaty*) sebanyak (9,3%) yang terjadi pada pasien dengan regimen kemoterapi golongan taxan. CIPN disebabkan karena agen kemoterapi yang menyebabkan kerusakan pada struktur sistem syaraf. Prevalensi CIPN paling banyak disebabkan oleh regimen kemoterapi platinum-based (70-100%) dan taxan sebanyak (11-87%) (Zajaczkowska *et al.*, 2019). Pasien yang mendapatkan paclitaxel (50%) mengalami CIPN sedang atau lebih tinggi daripada pasien yang mendapatkan docetaxel (17,7%) (Nyrop *et al.*, 2019).

Efek samping berupa *neutropenia* pasca kemoterapi terjadi pada sebanyak 45 pasien (60%). Hasil penelitian Zhou *et al.*, (2017) menunjukkan bahwa terjadi efek samping berupa *neutropenia* akibat penggunaan regimen kemoterapi paclitaxel+platinum sebanyak 51 pasien (38,9%) dari total 131 pasien. Park *et al.*, (2019) juga membuktikan bahwa regimen kemoterapi adjuvan taxan+antrasiklin pada *ca*

mammæ dapat menginduksi terjadinya efek samping berupa *neutropenia*. Total 102 pasien dalam penelitian tersebut mengalami efek samping berupa *neutropenia* sebanyak 64 pasien (62,8%).

Efek samping berupa leukopenia pasca kemoterapi terjadi pada pasien sebanyak 41 pasien (54%). Hasil penelitian yang dilakukan oleh Charles *et al.*, (2016) di RS Sadikin Bandung menunjukkan dari 33 pasien yang menjalani kemoterapi dengan regimen paclitaxel+platinum mengalami efek samping berupa *leukopenia* sebesar (57,6%). Zhou *et al.*, (2017) juga membuktikan bahwa dari 131 pasien *ca mammæ* yang menjalani kemoterapi menggunakan regimen paclitaxel+platinum mengalami efek samping *leukopenia* sebanyak 79 pasien (60,3%).

Efek samping berupa *anemia* pasca kemoterapi terjadi pada pasien sebanyak (46,7%). Penelitian Hussein *et al.*, (2020) menunjukkan bahwa terjadi penurunan nilai *hemoglobin* yang signifikan (<0,01) pada

6

Analisis *Cost Consequences* Obat Kemoterapi pada Pasien Kanker Payudara di

kelompok *ca mammae* ketika dibandingkan dengan kelompok kontrol. Penurunan *hemoglobin* pada kelompok *ca mammae* yang menjalani kemoterapi ini dapat menyebabkan anemia. Pournali *et al.*, (2017) juga membuktikan bahwa dari total 144 pasien mengalami efek samping berupa anemia sebanyak (43,1%). Prevalensi anemia tersebut lebih tinggi pada pasien yang menjalani banyak siklus kemoterapi yaitu (38,2%) pada pasien yang menjalani 6 siklus kemoterapi dan (50,9%) pada pasien yang menjalani 8 siklus kemoterapi. Hasil penelitian tersebut menunjukkan bahwa efek samping berupa anemia paling banyak terjadi pada pasien dengan regimen kemoterapi paclitaxel+antrasiklin yaitu sebanyak (61,1%) dan regimen docetaxel+antrasiklin sebanyak (52,2%).

Kejadian efek samping *nausea/vomiting* hampir diseluruh pasien dengan persentase *nausea* (89,3%) dan *vomiting* (88%). Penelitian (Naito *et al.*, 2020) membuktikan dari 75 pasien yang menjalani kemoterapi mengalami efek samping berupa *nausea* (44,6%) dan *vomiting* (13,5%).

Efek samping berupa diare dan konstipasi akibat kemoterapi terjadi sebanyak (18,6%) pada diare dan (18,6%) pada konstipasi. Penggunaan agen kemoterapi dapat meningkatkan efek samping sitotoksik yang signifikan pada gastrointestinal (seperti diare dan konstipasi). Diare yang diinduksi oleh agen kemoterapi merupakan bentuk dari *mucositis* gastrointestinal dimana terjadi cedera mukosa yang muncul sebagai inflamasi dan ulserasi yang mengakibatkan perubahan mikroflora usus dan sekresi GI. Konstipasi juga merupakan efek samping gastrointestinal yang diakibatkan oleh pemberian agen kemoterapi. Agen kemoterapi seperti cisplatin dan alkaloid vinca (*vincristine*, *vinblastine*, *vinorelbine*) dapat menginduksi terjadinya konstipasi sebanyak (80 - 90%) pasien. (McQuade *et al.*, 2016).

Efek samping pasca kemoterapi berupa *anoreksia* sebanyak (16%). Hal ini sejalan dengan penelitian Zaini *et al.* (2015) bahwa terjadi efek samping *anoreksia* pada pasien *ca mammae* yang menjalani kemoterapi sebanyak 101 pasien (32,77%). Penyebab utama *anoreksia* pada kanker diakibatkan adanya peningkatan sitokin proinflamasi. Faktor ini memodulasi sistem neurotransmitter kaskade. Neurotransmitter menghasilkan efek anorektik melalui koenzim A / sistem lemak di

hipotalamus. Penyebab sekunder diakibatkan karena kemoterapi (Ezeoke and Morley, 2015).

Biaya

Data biaya pada penelitian ini disajikan dalam bentuk deskriptif bertujuan untuk melihat gambaran biaya obat kemoterapi dan medik langsung lainnya pada pasien kanker payudara yang menjalani kemoterapi di RS Pemerintah Kota Yogyakarta periode 2018 - 2019. Biaya medik langsung yang diambil berupa biaya obat kemoterapi, biaya obat non kemoterapi dan biaya jasa, biaya pemeriksaan lab, biaya alat kesehatan dan medik lainnya (non obat) dapat dilihat pada tabel VIII.

Berdasarkan tabel VIII. biaya obat kemoterapi paling tinggi regimen BEC (Rp. 19.707,273) dan terendah TAC (Rp. 9.320,663). Biaya medik obat non kemoterapi tertinggi pada regimen BEC (Rp. 924,836) dan terendah pada regimen TE (Rp. 650,000). Biaya medik lain paling tinggi pada regimen BEC (Rp. 7.435,6943) dan paling rendah pada regimen TE (Rp. 6.752,639). Hal ini sejalan dengan penelitian yang dilakukan oleh Musnelina, Pontoan and Martin, (2019) di RSPAD Gatot Subroto Jakarta bahwa biaya obat kemoterapi kanker payudara dengan regimen doxorubicin-paclitaxel sebesar 1,8 juta per pasien. Biaya obat non kemoterapi sebesar 0,8 juta per pasien.

KESIMPULAN

Regimen kemoterapi yang digunakan di RS Pemerintah Kota Yogyakarta pada periode 2018 - 2019 terdapat 6 variasi yang paling banyak digunakan adalah regimen TEC 41 pasien (54%). Efek samping yang paling umum terjadi pada pasien pasca kemoterapi antara lain mual (89,3%), muntah (88%), *neutropenia* (60%), *leukopenia* (54%) dan *anemia* (46,7%). Obat kemoterapi paling tinggi regimen BEC (Rp. 19.707,273) dan terendah TAC (Rp. 9.320,663). Biaya medik obat non kemoterapi tertinggi pada regimen BEC (Rp. 924,836) dan terendah pada regimen TE (Rp. 650,000). Biaya medik lain paling tinggi pada regimen BEC (Rp. 7.435,6943) dan paling rendah pada regimen TE (Rp. 6.752,639).

UCAPAN TERIMAKASIH

Penulis mengucapkan terima kasih kepada Direktur RSUD Kota Yogyakarta yang telah memberikan izin kepada peneliti untuk

Hesty Riza Oktastika, et al

melakukan penelitian. Penulis juga mengucapkan terima kasih kepada pembimbing yang telah memberikan bimbingan dalam menyelesaikan penelitian ini.

DAFTAR PUSTAKA

- Bellare, P. S. *et al.* (2016) 'A Retrospective Evaluation of Adverse Drug Reactions Due to Cancer Chemotherapy in a Tertiary Care Hospital in South India', *8*(3), pp. 251–254.
- Charles, A. *et al.* (2016) 'Paclitaxel-Carboplatin Chemotherapy Induced Hematologic Toxicities Among Epithelial Ovarian Cancer Patients', *Universa Medicina*, *35*(3), p. 165.
- Dewi, M. (2017) 'Sebaran Kanker di Indonesia, Riset Kesehatan Dasar 2007', *Indonesian Journal of Cancer*, *11*(1), pp. 1–8.
- Dinas Kesehatan DIY (2019) 'Profil Kesehatan D.I Yogyakarta tahun 2018', *Profil Kesehatan Daerah Istimewa Yogyakarta tahun 2018*, p. 32. Available at: <http://www.dinkes.jogjaprovo.go.id/download/download/27>.
- Ezeoke, C. C. and Morley, J. E. (2015) 'Pathophysiology of Anorexia in the Cancer Cachexia Syndrome', *Journal of Cachexia, Sarcopenia and Muscle*, *6*(4), pp. 287–302.
- McQuade, R. M. *et al.* (2016) 'Chemotherapy-Induced Constipation and Diarrhea: Pathophysiology, Current and Emerging Treatments', *Frontiers in Pharmacology*, *7*(NOV), pp. 1–14.
- Naito, Y. *et al.* (2020) 'Chemotherapy-Induced Nausea and Vomiting in Patients With Breast Cancer: a Prospective Cohort Study', *Breast Cancer*. Springer Japan,
- Nasution, W. M., Asfiryati and Siregar, F. A. (2018) 'Pengaruh Pemakaian Kontrasepsi Hormonal Dan Riwayat Keluarga Terhadap Kejadian Kanker Payudara di RSUD Dr . Pliirngadi Medan Tahun 2017', *Jurnal Medika Respati*, *13*(April).
- Nyrop, K. A. *et al.* (2019) 'Patient-Reported and Clinician-Reported Chemotherapy-Induced Peripheral Neuropathy in Patients With Early Breast Cancer: Current Clinical Practice', *Cancer*, *125*(17), pp. 2945–2954.
- Musnelina, L., Pontoan, J. and Martin, C. J. (2019) 'Analisis Efektivitas Biaya Kemoterapi Pada Pasien Kanker Payudara Di RSPAD Gatot Soebroto Jakarta', *5*(1), pp. 65–72.
- Park, B. K. *et al.* (2019) 'Incidence of Febrile Neutropenia in Advanced Breast Cancer Patients Receiving Adjuvant Docetaxel-Doxorubicin - Cyclophosphamide Chemotherapy in Korea and Its Impact on Prognosis', *Journal of Breast Disease*, *7*(2), pp. 97–104.
- Pourali, L. *et al.* (2017) 'Frequency of Chemotherapy Induced Anemia in Breast Cancer Patients', *International Journal of Cancer Management*, *10*(1), pp. 1–6.
- Sari, S. L., Indra, R. L. and Lestari, R. F. (2019) 'Korelasi Persepsi Tentang Efek Samping Kemoterapi Dengan Kualitas Hidup Pasien Kanker Payudara Shanti Lesmana Sari, Rani Lisa Indra, Raja Fitriana Lestari', *Jurnal Cakrawala Promkes*, *1*(2), pp. 40–47.
- Zajaczkowska, R. *et al.* (2019) 'Mechanisms of Chemotherapy-Induced Peripheral Neuropathy', *International Journal of Molecular Sciences*, *20*(6).
- Zhou, L. *et al.* (2017) 'Weekly Paclitaxel and Cisplatin as Neoadjuvant Chemotherapy with Locally Advanced Breast Cancer: A Prospective, Single Arm, Phase II Study', *Oncotarget*, *8*(45), pp. 79305–79314.