


Versi/Revisi :
Tanggal Berlaku : 1 September 2022
Kode Dokumen :



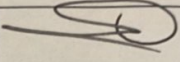

LOG BOOK
TAHAP PENDIDIKAN KLINIK
ILMU PENYAKIT DALAM



PROGRAM STUDI PENDIDIKAN DOKTER
FAKULTAS KEDOKTERAN
UNIVERSITAS AHMAD DAHLAN
YOGYAKARTA


PERKENALAN

Rumah Sakit :




TOPIK	NAMA	TANGGAL	TANDA TANGAN
Ka SMF Penyakit Dalam	dr. Evita Devi Noor R., Sp.PI	10 / 9 / 24	
Staf SMF Penyakit Dalam	dr. Ardiansye Saptati Fornia, M.Kes. Sp.P	10 / 9 / 24	
Staf SMF Penyakit Dalam	dr. Sisca Wulanlan, Sp.PD	10 / 9 / 24	
Staf SMF Penyakit Dalam	dr. Baneah Djaka Purwanto. Sp.PD-FGRI FINASIM		
Staf SMF Penyakit Dalam	dr. Rano Irmawan, Sp. JP		
Staf SMF Penyakit Dalam	dr. Zainul Arifin, Sp.PD		
Staf SMF Penyakit Dalam	dr. Novi Wijayanti Sukirto, Sp. PD, M.Sc. FINASIM		
Staf SMF Penyakit Dalam			
Staf SMF Penyakit Dalam			
Staf SMF Penyakit Dalam			

1. Daftar Ketrampilan yang Harus dikuasai				
No	Daftar Ketrampilan	LEVEL	Frekuensi	Paraf Dokter Pembimbing
ANAMNESIS				
1	Melakukan anamnesis dengan bahasa yang mudah dipahami oleh pasien dan keluarga/pengasuhnya terkait keluhan utama sesuai kondisi pasien	4	4x	
2	Mendapatkan data tentang faktor risiko penyakit yang ada pada diri pasien	4	4x	
3	Anamnesis dietary history (dietary recall)	4	4x	
Mampu melakukan penilaian dasar dan pemeriksaan vital sign				
4	Mampu menilai kesadaran	4	4x	
5	Mampu melakukan pengukuran BB dan TB	4	4x	
6	Mampu melakukan penilaian status nutrisi	4	4x	
7	Mampu melakukan pemeriksaan tekanan darah	4	4x	
8	Mampu melakukan penilaian nadi	4	4x	
9	Mampu melakukan penilaian pernafasan	4	4x	
10	Mampu melakukan pengukuran suhu	4	4x	
11	Mampu melakukan pemeriksaan kepala dan leher	4	4x	
Mampu melakukan pemeriksaan fisik				
12	Palpasi kelenjar tiroid	4	4x	
13	Penilaian respirasi (frekuensi napas dan tipe distress napas)	4	4x	
14	Inspeksi thoraks	4	4x	
16	Perkusi thoraks	4	4x	
17	Auskultasi thoraks	4	4x	
18	Inspeksi dada	3	4x	

19	Palpasi denyut apeks jantung	3	Uji palpasi denyut apeks jantung
20	Palpasi arteri karotis	4	Uji palpasi arteri karotis
21	Perkusi ukuran jantung	4	Uji perkusi ukuran jantung
22	Auskultasi jantung	4	Uji auskultasi jantung
23	Pengukuran tekanan darah	4	Uji pengukuran tekanan darah
24	Pengukuran tekanan vena jugularis (JVP)	4	Uji pengukuran tekanan vena jugularis (JVP)
25	Palpasi denyut arteri ekstremitas	4	
26	Penilaian denyut kapiler	4	
27	Penilaian pengisian ulang kapiler (capillary refill)	4	Uji penilaian pengisian ulang kapiler (capillary refill)
28	Deteksi bruits	4	Uji deteksi bruits
29	Mampu melakukan inspeksi abdomen	4	Uji mampu melakukan inspeksi abdomen
30	Mampu melakukan auskultasi suara peristaltic dan bruits	4	Uji mampu melakukan auskultasi suara peristaltic dan bruits
31	Mampu melakukan perkusi (pekok hati dan area traube)	4	Uji mampu melakukan perkusi (pekok hati dan area traube)
32	Mampu melakukan palpasi abdomen (dinding perut kolon, hepar, lien, aorta, rigiditas dinding perut)	4	Uji mampu melakukan palpasi abdomen (dinding perut kolon, hepar, lien, aorta, rigiditas dinding perut)
33	Mampu melakukan pemeriksaan pekok beralih (shifting dullnes)	4	Uji mampu melakukan pemeriksaan pekok beralih (shifting dullnes)
34	Mampu melakukan pemeriksaan undulasi (fluid thrill)	4	Uji mampu melakukan pemeriksaan undulasi (fluid thrill)
35	Pemeriksaan bimanual ginjal	4	Uji pemeriksaan bimanual ginjal
36	Pemeriksaan nyeri ketok ginjal	4	Uji pemeriksaan nyeri ketok ginjal
Mampu melakukan prosedur diagnostik			
37	Uji fungsi paru/spirometri dasar	4	
38	Pengambilan cairan pleura (pleural tap)	3	
39	Uji Bronkodilator	4	





40	Pengukuran arus puncak ekspirasi dan variasi diurna	4		
41	Tes (Brodie) Trendelenburg	4		
42	Tes Carvallo (Carvallo's Sign)	4		
43	Tes Perthes	3		
44	Test Homan (Homan's Sign)	3		
45	Uji postur untuk insufisiensi arteri	3		
46	Test ankle-brachial index (ABI)	3		
47	Penilaian edema	4		
48	Penilaian perubahan warna kulit tungkai	4		
49	Elektrokardiografi (EKG) : pemasangan dan interpretasi hasil EKG sederhana	4		
50	Pulse Oximetri	4		
51	Ambulaoir Blood Pressure Monitoring	4		
52	Heparinisasi	4		
53	Defibrilasi (manual dan otomatis)	4		
54	Kardioversi	3		
55	Defibrilasi	4		
56	Valsava Test	4		
57	Massage Karotis	4		
58	Penggunaan AED	4		
59	Mampu Melakukan pungsi vena	4		
60	Mampu melakukan pengambilan cairan asites	3		
Mampu melakukan prosedur terapeutik yang sesuai dengan penyakit pasien				
61	Mampu melakukan pemasangan infuse	4		


2. Laporan Jaga						
No	Tanggal	Nama Pasien & No RM	Kasus	Level Kompetensi	Paraf Dokter Pembimbing	
1.	9/9 ²⁴	Tn. M / 452719	Obs dyspnoe, susp Pleuritis	7	}	
2.		Ny. SW / 795385	Prolonged febris ec bacterial infection			
3.		Ny. C / 838892	AKI da acute on CPD			
4.		Tn. WN / 419549	Vomitus profus dg dehidrasi sedang			
5.		Ny. S / 837815	Operan IGD			
6.		Ny. A / 096531	Hipertensi			
7.		Ny. AS / 622528	GEA dg dehidrasi, low intake			
8.		Tn. S / 869326	Hamatemesis melena ec gastritis			
9.		Tn. Hs / 869172	Hiperkalemia, Renal failure susp AKI			
10.	10/9 ²⁴	Ny F / 869487	Kritisik Hiperglikemia			Dr. Evita
11.		Tn H / 869504	Susp TF, dyspepsia			
12.	10/9 ²⁴	Tn. S / 004659	Bronkitis da bronkopnea	4.		
13.		Tn. N / 013715	GERD, gangguan elektrolit	4		
14.		Tn. N / 869581	Sirosis Hepatis	2		
15.		Ny. S / 853064	DF	4		
16.		Ny K / 869620	Pneumothorax	4		
17.		Tn. S / 189933	CKD Stage 5			
18.	12/9 ²⁴	Tn. S / 623164	PPOK eksaserbasi akut	3B		
19.		Ny. I / 571283	DF	4		
20.		Ny. S / 869658	NSTEMI	3B		
21.		Ny. M / 869659	Hepatitis			
22.		Ny. T / 823789	KAD	3B		
23.		Ny. F / 567061	Pneumonia	4		
24.		Tn. E / 761990	Anemia gravis			
25.		Tn. Z / 715573	Bronkitis	4		
26.		Tn. S / 631368	KAD, AKI	3B		}
27.	13/9 ²⁴	Ny H / 869714	KAD	3B		
28.		Ny. A / 869736	GEA	4		
29.		Ny. A / 869933	DCA Amoeba			
30.		Tn. W / 869749	Abses hepar, Colestistis	3A / 3B		
31.		Tn. S / 869364	leptospirosis, tifoid	4 / 4		

No	Tanggal	Nama Pasien & No RM	Kasus	Level Kompetensi	Paraf Dokter Pembimbing
32.		Tn. S / 869764	ISK	4	} dr. Evita
33.		Tn. S / 869739	PPDK eksaserbasi akut	4	
34.	16/9 24	Ny. A / 863581	Efusi pleura dextra		
35.		Tn. Z / 844347	GEA	4	
36.		Ny. Y / 819900	DHF	4	
37.		Tn. H / 869912	Dyspneu cc ALD		
38.		Ny. Y / 819120	Dyspepsia		
39.	17/9 24	Ny. P / 863581	Sepsis ISK	3B / 1A	
40.		Ny. S / 844347	GEA	4	
41.		Tn. M / 788595	AIHA		
42.		Tn. S / 869983	Vertigo sentra	3A	} dr. Poppy
43.		Ny. F / 561117	Asma eksaserbasi akut	4	
44.	18/9 24	Ny. I / 381972	Asma eksaserbasi akut	4	
45.		Tn. R. / 870025	Efusi pleura dextra		
46.		Tn. I / 870033	CHS infeksi bakteri	3B	
47.		Tn. M / 578950	CHF	3B	
48.		Ny. S / 631322	ensefalopati hepatikum	3B	
49.		Tn. T / 820040	GEA	4	
50.		Ny. S / 652812	Asma eksaserbasi akut GEA	4	
51.	19/9 24	Ny. E / 709908	Asma eksaserbasi akut	4	
52.		Ny. P / 870080	Kolesistitis	3B	} dr. Evita
53.		Ny. F / 662881	Dyspepsia GER	4	
54.		Tn. A / 870102	Carcinoma hepatocelluar		
55.		Tn. A / 422800	ACS dg STEMI	3B.	
56.	20/9 24	Tn. S (392191)	STEMI	3B	
57.	22/9 24	Ny. Y / 584374	Diare akut dehidrasi sedang susp AKI		} dr. Evita
58.		Tn. S / 549267	DM	4	
59.		Ny. D / 399263	HHS		
60.	23/9 24	Tn. M / 840118	Acute on CKD		
61.		Ny. W / 833044	CHF low EF	3B	

No	Tanggal	Nama Pasien & No RM	Kasus	Level Kompetensi	Paraf Dokter Pembimbing
62.		Tn. A / 750935	AKUR		} dr. Fvta
63.		Tn. U / 1650770	Trombositopenia, anoreksia		
64.	24/9 24	Tn. M / 1640118	Asana eksaserbasi akut	1	
65.		Ny. W / 833044	CHF	3B	} dr. Susca.
66.		Ny. M / 746112	GEA	1	
67.		Ny. Z / 870409	DHF	1	
68.	25/9 24	Ny. / 669 685	DHF	1	} dr. Fvta
69.		Ny. D / 669 40797	DHF	1	
70.		Tn. W / 870450	Demam Typhoid	1	
71.		Ny. E / 870460	GEA	1	}
72.		Tn. S / 870468	gagal nafas, NSTEMI	3B	
73.	26/9 24	Tn. S / 467693	Sistitis	1	
74.		Tn. N / 870520	PPOT, bronkitis	1.	} dr. Susca
75.		Ny. S / 870516	CKD, Pneumonia		
76.	27/9 24	Ny. F / 653396	Bronkitis	1	
77.		Ny. D / 867858	Spor sepsis, hepatomegali		}
78.		Tn. G / 547491	STEMI	3B	
79.		Ny. K / 870590	Dyspepsia, Aki akut on CKD		
80.		Ny. D / 826397	AHA		}
81.	28/9 24	Ny. D / 826397	AHA		
82.		Tn. Y / 843942	Dyspnea ec massa		
83.		Ny. A / 802273	Dyspnea ec post choro		}
84.		Tn. S / 662589	Infark Miokard STEMI		
85.		Ny. H / 606695	Dyspnea ec metastase susut pneumonia		
86.		Tn. S / 425608	febris H7 Sus p demam typhoid		} dr. Susca Fvta
87.	1/10 24	Tn. B (861748)	efusi pleura, hipoglikemia		
88.		Tn. P (870731)	CHF, bronkopneumonia		
89.			HT, gagal nafas tipe I		}
89.	1/10 24	Tn. G (870729)	AF RVR		
	2/10 24	Ny. Y (870797)	Pneumonia	3B	
	7/10 24	Tn. S (870905)	STEMI		dr.

No	Tanggal	Nama Pasien & No RM	Kasus	Level Kompetensi
1/10 ²⁴	Ny. Y (557249)	Anemia hemolitik	}	dr. Erika
	Ny. S (870994)	Susp DF, Trombositopenia, hipertoni		
		AKI dan acute on CKD		
	Nn. F (870799)	DHF dan Tifoid		
	Ny. S (430071)	Susp en cefalopati		
	Ny. R (836398)	Dyspnea cc uremia		
5/10 ²⁴	Ny. F (767811)	NSTEMI, CHF, HT, DM dislipidami	}	dr. Sisca
	Tn. M (871028)	Kolesistitis, AKI dan acute on CKD		
	Ny. I (842300)	GEA		
7/10 ²⁴	Ny. M (871188)	Dyspnea cc edem pulmo AKI dan acute on CKD		
8/10 ²⁴	8/10 ²⁴ Ny. A	Ny. M (871276)	Anemia	}
	N		Fibrin HF	
9/10 ²⁴	Ny. M (871276)			
9/10 ²⁴			Tuberculosis	
10/10 ²⁴	Ny. S (8711442)	Efusi pleura, acties		
11/10 ²⁴	Nn. W (871503)	TB		
18/10 ²⁴	Ny. P (10101572)	DHF		dr. Zaini
14/10 ²⁴	Ny. P (377037)	Efusi Pleura		
15/10 ²⁴	Ny. M (10409557)	Dyspnea cc CHF et CKD et anemia renal		
17/10 ²⁴	Ny. I (467236)	GERD		
		Sirosis Hepatis		dr. Nuri, Sp PD
19/10 ²⁴	Ny. E	Sindrom Nephrotic Susp		
		DM		
		HT		
		Hipoalbumin		
24/10 ²⁴				
24/10 ²⁴			PPOM	
23/10/24	Ny. H (10475918)	CHF in pregnancy		dr. Pano
		PPCM		

No	Tanggal	Nama Pasien & No RM	Kasus	Level Kompetensi
29/10/24	tn. S (1014466)	Osteoarthritis	} dr Zain	
17/10/24		Leptospirosis		
29/10/24		Otitis		
		Pneumonia		
30/10/24		Atrial fibrilasi		
5/11/2024			CKD	
6/11/2024	Ng. 1	Hiperkalemia CKD Bardikardi, subletal		



3. Kegiatan Manajemen Kasus

No	Tanggal	Kasus	No Rekam Medis	Permasalahan	Paraf Dokter Pembimbing
1.	10/24/19			Syok Sepsis, Asidosis metabolik dg gagal nafas tipe 2, kolesistitis	
2.	11/9/24	GEA	870086	Diare nyeri perut	
3.	11/9/24	Pneumonia		Demam, batuk berdahak	
4.	12/9/24	NSTEMI	869620	Nyeri dada menjalar	
5.	14/24/10	Edema paru, CHF	10333202	Sesak nafas	dr. Rano, Sp-JP
6.	15/24/10	Obes dyspnea dd CKD stage 5	10220365	Sesak nafas,	dr. Zain
7.	15/24/10	Dispepsi	10333202	Abdominal pain, Vomitus profuse	
8.	17/24/10	UAP, CHF, HKD EF 46%	10124530	Sesak nafas, nyeri dada menjalar	dr. Rano
9.	18/24/10	Anorexia geriatrici, Vertigo, febris HI	10473257	Nafsu makan menurun, pusing berputar, demam	dr. Zain
10.	20/24/10	Prolonged febris, Nausea profuse	10475775	demam > 14 hari, mual dan muntah	dr. Zain
11.	21/24/10	Dyspnea cc susp Pneumonia, CHF	10204293	Sesak nafas, batuk, demam berdahak	dr. Zain
12.	22/24/10	Cephalgia, Febris HI, trombositopenia	10475880	Demam, nyeri kepala cepat-cepat	dr. Zain
13.	22/24/10	Abdominal pain dd gastritis	10374998	Nyeri uluhati spt tertusuk menusuk bus kebelakang, mual	dr. Zain
14.	27/24/10	dyspnea cc pneumonia dd asma exacerbasi	10117886	Sesak nafas, batuk berdahak putih disertai demam	dr. Zain
15.	29/24/10	melena, dispepsia.	10163172	BAB hitam, nyeri uluhati, mual muntah	dr. Zain
16.	29/24/10	Febris HI cc DE	10290428	Demam, pegel pegel, pusing cepat	dr. Zain

Umpan balik terhadap Dokter Muda


4. Bed Side Teaching

No	Tanggal	Nama Pasien & No RM	Kasus	Level Kompetensi	Paraf Dokter Pembimbing
	8/10 ²⁴	Tn. Y	CHF, AHF		
	2/10 ²⁴		Efusi pleura.		
	19/10 ²⁴	An. A	DHF, PPOK		dr. Zainul, Sp. PD
	15/10 ²⁴	Ng. P	Efusi pleura	3B.	dr. Parval, Sp. PD
	14/10 ²⁴		STEMI		dr. Rano, Sp. JP
	17/10 ²⁴	Tn. A.	Transfusi pd DF		dr. Zainul, Sp. PD
	17/10 ²⁴	Tn. J	DM		dr. Zainul, Sp. PD
	24/10 ²⁴	Tn. F	DF - Chikungunya 10475880		dr. Zainul, Sp. PD
	24/10 ²⁴	Ng. S (10475990)	Peritonitis, Gelas isitis, Pancreatitis		dr. Zain, Sp. PD
	24/10 ²⁴	Ng. J (10475613)	AF, AV blok, CHF		dr. Rano Sp. JP
	23/10 ²⁴	Ng. H (10475948)	PPCM, CHF		
	21/10 ²⁴		CHF		dr. Rano
			Bradikardi Symtomatik		
			STEMI, NSTEMI, Angina		
	5/11/2024	Tn. S (10476700)	Abdominal pain		
	5/11/2024	Tn. V (10479190)	TB paru, B20		
	5/11/2024	Tn. W (10913096)	CHF Stg III, HT, CAD, hiperuremia		
	5/11/2024	Ng. D (10457817)	Esensial hipertension		
	5/11/2024	Ng. T (10450609)	DM, HT, Asma, Vertigo		
	5/11/2024	Ng. M (10236393)	Vertigo, hiperkalemia, NIDDM		
	5/11/2024	Ng. N (10176543)	DM tipe 2, HT, AKI		
	5/11/2024	Ng. P (10380218)	Polineuropati DM, HT		
	5/11/2024	Tn. P (10213181)	HT Stg 2, CHF, Stg 2 hiperuremia		

No	Tanggal	Nama Pasien & No RM	Kasus	Level Kompetensi	Paraf Dokter Pembimbing
	5/11/2024	Ny. S (10295709)	HT Stage 2, CHF, ASMA, HHD, GERD, GAD, Konstipasi		
	5/11/2024	Ny. T (10332606)	DM 2NO, HT, dislipidemia, neuropati DM		
	5/11/2024	Ny. F (104263)	HT Stage 2		
	5/11/2024	Ny. M (10065719)	NIDM, PAD		dr. Zam
	5/11/2024	Ny. S	OA sendi Bahu, HT, Hiperkoles terolimia		
	5/11/2024	Ny. S (10321305)	OA genu bilateral, DM, neuropati DM, PPOK		
	5/11/2024	Ny. S (10316970)	DM, HT		
	5/11/2024	Tn. M (10049712)	DM, polineuropati DM, HT, OA genu sinistra		
	5/11/2024	Ny. E (10016051)	DM, neuropati DM, HT		
	5/11/2024	Tn. S (100270800)	PPOK		
	5/11/2024	Tn. T (10206806)	DM, HT, hiperurecemia, hipertriglyserida, OA digit		
	6/11/2024	Tn. A (10252002)	HHD, PCI ADS		
	6/11/2024	Tn. T (1026-)	CHF low EF		
	6/11/2024	Tn. S (10106154)	DM, CHF, HHD		
	6/11/2024	Tn. A (1065118)	CAD, post STEMI, HT		
	6/11/2024	Tn. T (10455988)	CHF		
	6/11/2024	Ny. M (10338745)	HHD, AV, hiper kolesterol, hiper trigliserida		
	6/11/2024	Tn. S (10029021)	Post STEMI, DM		
	6/11/2024	Tn. M (10069509)	HHD, VES, PPOK		dr. Rano
	6/11/2024	Tn. B (10203595)	HHD, CHF		
	6/11/2024	Tn. A (1006510)	CAD, post STEMI, HT		
	6/11/2024	Tn. S (10377473)	CHF		
	6/11/2024	Tn. B (10381222)	CHF, HHD		
	6/11/2024	Ny. S (10338972)	CHF, Mitra stenosis, AF NUR		
	6/11/2024	Tn. W (10397915)	CHF, PPOK		

5. Mini Clinical Examination (Mini-CEX)

No	Tanggal	Kasus	Tempat pengambilan kasus	Poin yang diujikan	Lulus/ Tidak Lulus	Paraf Dokter Pembimbing
		NSTEMI	PKU kota			
		CHF	PKU kota			
		STEMI	PKU kota			
		Kolelitiasis	PKU Bantul			dr. Sp.P
		Kolelitis	PKU Bantul			dr. Sp.P



FORMULIR MINI-CEX (MINI CLINICAL EXAMINATION)

Penilai	dr. Evita Devi Noor, Sp.JP		Tanggal	27 September 2024
Dokter muda	Ipha Silvia Alkesia		NIM	2407064025
Problem pasien / diagnosis	NSTEMI		Mini-CEX ke	1
Situasi Ruangan	Rawat jalan	Rawat inap <input checked="" type="checkbox"/>	UGD	Lain-lain
Pasien	Umur :	Jenis kelamin:	Baru	Follow up
Tingkat Kesulitan	Rendah	Sedang	Tinggi	
Fokus	Pengumpulan data	Pemeriksaan Fisik	Diagnosis	Manajemen

Mohon penilai memberikan nilai berupa angka.

NILAI	Tidak lulus	Cukup	Cukup Baik	Baik	Sangat Baik
	<64,9	65-68,74	68,75-76,24	76,25-79,9	≥80
1. Kemampuan Wawancara Medis				78.	
2. Kemampuan Pemeriksaan Fisik	-				
3. Kualitas Humanistik / Profesionalisme				77.	
4. Keputusan Klinis / Diagnosis	-				
5. Kemampuan Konseling	-				
6. Organisasi / Efisiensi	-				
7. Kompetensi Klinis Keseluruhan	-				
8. Kemampuan merencanakan pengelolaan pasien secara holistik	-				

Keterangan :

Jumlah :

155

Nilai Batas Lulus: 65

Rata-rata :

77,5

FORMULIR MINI-CEX (MINI CLINICAL EXAMINATION)

Penilai	dr. Furta Devi Noor, Sp. JP		Tanggal	4 September ^{October} 2024
Dokter muda	Ipla Silvia Alkesina		NIM	2407064025
Problem pasien / diagnosis	CHF		Mini-CEX ke	2
Situasi Ruangan	Rawat jalan	Rawat inap <input checked="" type="checkbox"/>	UGD	Lain-lain
Pasien	Umur :	Jenis kelamin:	Baru	Follow up
Tingkat Kesulitan	Rendah	Sedang	Tinggi	
Fokus	Pengumpulan data	Pemeriksaan Fisik	Diagnosis	Manajemen

Mohon penilai memberikan nilai berupa angka.

NILAI		Tidak lulus <64,9	Cukup 65-68,74	Cukup Baik 68,75- 76,24	Baik 76,25- 79,9	Sangat Baik ≥80
1.	Kemampuan Wawancara Medis				78	
2.	Kemampuan Pemeriksaan Fisik			75		
3.	Kualitas Humanistik / Profesionalisme				77	
4.	Keputusan Klinis / Diagnosis					
5.	Kemampuan Konseling					
6.	Organisasi / Efisiensi					
7.	Kompetensi Klinis Keseluruhan					
8.	Kemampuan merencanakan pengelolaan pasien secara holistik					

Keterangan :

Jumlah :

230

Nilai Batas Lulus: 65

Rata-rata :

76.66

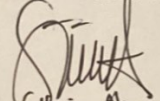
UMPAN BALIK TERHADAP KOMPETENSI KLINIK

Sudah Bagus	Perlu perbaikan
- Anamnesis baik	- Belum cuci tangan - Pem fisik kurang lengkap


CATATAN :

1. Waktu Mini-Cex				
a. Observasi	: 10	menit	b. Memberikan umpan balik	: 10
2. Keputusan Penilai terhadap Mini-Cex				
a. Tidak Lulus	b. Cukup	c. Cukup Baik	d. Baik	e. Sangat Baik
3. Kepuasan Dokter Muda terhadap Mini-Cex				
a. Tidak Lulus	b. Cukup	c. Cukup Baik	d. Baik	e. Sangat Baik

Tanda tangan Dokter Muda


Iplea Gibria Almesa

Tanda tangan Penilai



FORMULIR MINI-CEX (MINI CLINICAL EXAMINATION)

Penilai	dr. Euita Devi Noor, Sp. JP		Tanggal	10 Oktober 2024
Dokter muda	Ipho Silvia Alisma		NIM	240310115 2403064025
Problem pasien / diagnosis	STEMI		Mini-CEX ke	3
Situasi Ruangan	Rawat jalan	Rawat inap <input checked="" type="checkbox"/>	UGD	Lain-lain
Pasien	Umur :	Jenis kelamin:	Baru	Follow up
Tingkat Kesulitan	Rendah	Sedang	Tinggi	
Fokus	Pengumpulan data	Pemeriksaan Fisik	Diagnosis	Manajemen

Mohon penilai memberikan nilai berupa angka.

NILAI	Tidak lulus <64,9	Cukup 65-68,74	Cukup Baik 68,75- 76,24	Baik 76,25- 79,9	Sangat Baik ≥80
1. Kemampuan Wawancara Medis			75		
2. Kemampuan Pemeriksaan Fisik			70		
3. Kualitas Humanistik / Profesionalisme				77	
4. Keputusan Klinis / Diagnosis			75		
5. Kemampuan Konseling					
6. Organisasi / Efisiensi					
7. Kompetensi Klinis Keseluruhan					
8. Kemampuan merencanakan pengelolaan pasien secara holistik					

Keterangan :

Jumlah :

297

Nilai Batas Lulus: 65

Rata-rata :

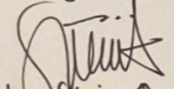
79,25

UMPAN BALIK TERHADAP KOMPETENSI KLINIK


Sudah Bagus	Perlu perbaikan
- Profesionalisme Profesionalisme	- Pemeriksaan JVP & Fisik Jantung

CATATAN :					
1. Waktu Mini-Cex	a. Observasi : 10 menit		b. Memberikan umpan balik : 20 menit		
2. Keputusan Penilai terhadap Mini-Cex	a. Tidak Lulus	b. Cukup	c. <input checked="" type="checkbox"/> Cukup Baik	d. Baik	e. Sangat Baik
3. Kepuasan Dokter Muda terhadap Mini-Cex	a. Tidak Lulus	b. Cukup	c. Cukup Baik	d. <input checked="" type="checkbox"/> Baik	e. Sangat Baik

Tanda tangan Dokter Muda


Iplu Rizki Nur

Tanda tangan Penilai



FORMULIR MINI-CEX (MINI CLINICAL EXAMINATION)

Penilai	dr. Bambang Djoko Purwanto, Sp.PD-KEM FANASIM		Tanggal	6. November 2024
Dokter muda	Icha Silvia Afriska		NIM	2407064025
Problem pasien / diagnosis	Tuberculosis		Mini-CEX ke	Empat
Situasi Ruangan	Rawat jalan	Rawat inap	UGD	Lain-lain
Pasien	Umur :	Jenis kelamin:	Baru	Follow up
Tingkat Kesulitan	Rendah	Sedang	Tinggi	
Fokus	Pengumpulan data	Pemeriksaan Fisik	Diagnosis	Manajemen

Mohon penilai memberikan nilai berupa angka.

NILAI	Tidak lulus	Cukup	Cukup Baik	Baik	Sangat Baik
	<64,9	65-68,74	68,75-76,24	76,25-79,9	≥80
1. Kemampuan Wawancara Medis					dr
2. Kemampuan Pemeriksaan Fisik					dr
3. Kualitas Humanistik / Profesionalisme					dr
4. Keputusan Klinis / Diagnosis					dr
5. Kemampuan Konseling					dr
6. Organisasi / Efisiensi					dr
7. Kompetensi Klinis Keseluruhan					
8. Kemampuan merencanakan pengelolaan pasien secara holistik					

Keterangan :

Jumlah :

Nilai Batas Lulus: 65

(Handwritten mark)

Rata-rata :

(Handwritten mark)

UMPAN BALIK TERHADAP KOMPETENSI KLINIK

Sudah Bagus	Perlu perbaikan
	<p><i>Submisi: Grad & postgraduate yg dibela</i></p>


CATATAN :					
1.	Waktu Mini-Cex				
	a. Observasi	: _____ menit	b. Memberikan umpan balik	: _____ menit	
2.	Keputusan Penilai terhadap Mini-Cex				
	a. Tidak Lulus	b. Cukup	c. Cukup Baik	d. Baik	e. Sangat Baik
3.	Kepuasan Dokter Muda terhadap Mini-Cex				
	a. Tidak Lulus	b. Cukup	c. Cukup Baik	d. Baik	e. Sangat Baik

Tanda tangan Dokter Muda

[Signature]
Ipko Silvia Alusina

Tanda tangan Penilai

[Signature]



FORMULIR MINI-CEX (MINI CLINICAL EXAMINATION)

Penilai	dr. Barrah Djaka Purwana, Sp.PD-KAT PIMASIM		Tanggal	6 Nov 2024
Dokter muda	Ipho Silvis Alwisna		NIM	2407064025
Problem pasien / diagnosis	Kolecytitis		Mini-CEX ke	Lima
Situasi Ruangan	Rawat jalan	Rawat inap ✓	UGD	Lain-lain
Pasien	Umur :	Jenis kelamin:	Baru	Follow up
Tingkat Kesulitan	Rendah	Sedang	Tinggi	
Fokus	Pengumpulan data	Pemeriksaan Fisik	Diagnosis	Manajemen

Mohon penilai memberikan nilai berupa angka.

NILAI	Tidak lulus	Cukup	Cukup Baik	Baik	Sangat Baik
	<64,9	65-68,74	68,75-76,24	76,25-79,9	≥80
1. Kemampuan Wawancara Medis	<input type="checkbox"/>	<input checked="" type="checkbox"/>	<input type="checkbox"/>	<input type="checkbox"/>	<input checked="" type="checkbox"/>
2. Kemampuan Pemeriksaan Fisik	<input type="checkbox"/>	<input checked="" type="checkbox"/>	<input type="checkbox"/>	<input type="checkbox"/>	<input checked="" type="checkbox"/>
3. Kualitas Humanistik / Profesionalisme	<input type="checkbox"/>	<input checked="" type="checkbox"/>	<input type="checkbox"/>	<input type="checkbox"/>	<input checked="" type="checkbox"/>
4. Keputusan Klinis / Diagnosis	<input type="checkbox"/>	<input checked="" type="checkbox"/>	<input type="checkbox"/>	<input type="checkbox"/>	<input checked="" type="checkbox"/>
5. Kemampuan Konseling	<input type="checkbox"/>	<input checked="" type="checkbox"/>	<input type="checkbox"/>	<input type="checkbox"/>	<input checked="" type="checkbox"/>
6. Organisasi / Efisiensi	<input type="checkbox"/>	<input checked="" type="checkbox"/>	<input type="checkbox"/>	<input type="checkbox"/>	<input checked="" type="checkbox"/>
7. Kompetensi Klinis Keseluruhan	<input type="checkbox"/>	<input checked="" type="checkbox"/>	<input type="checkbox"/>	<input type="checkbox"/>	<input checked="" type="checkbox"/>

8. Kemampuan merencanakan pengelolaan pasien secara holistik

--	--	--	--	--

Keterangan :

Jumlah :

Nilai Batas Lulus: 65

Rata-rata :

1/3

UMPAN BALIK TERHADAP KOMPETENSI KLINIK

Sudah Bagus	Perlu perbaikan
	<p><i>Sulawati A.R & Ascent</i></p>

CATATAN :

1. Waktu Mini-Cex				
a. Observasi	: 45 menit	b. Memberikan umpan balik	: 5 menit	
2. Keputusan Penilai terhadap Mini-Cex				
a. Tidak Lulus	b. Cukup	c. Cukup Baik	d. Baik	e. Sangat Baik
			(e)	
3. Kepuasan Dokter Muda terhadap Mini-Cex				
a. Tidak Lulus	b. Cukup	c. Cukup Baik	d. Baik	e. Sangat Baik


Tanda tangan Dokter Muda

[Signature]
Ipho Silvia Akisna

Tanda tangan Penilai

[Signature]

6. DIRECT OBSERVATION OF PROCEDURAL SKILLS (DOPS)

No	Tanggal	Kasus	Tempat pengambilan kasus	Poin yang diujikan	Lulus/ Tidak Lulus	Paraf Dokter Pembimbing	
	15/10 ²⁰¹⁹	Dispepsia	IGD	Injeksi IV	Lulus		
	15/10 ²⁰¹⁹	Vertigo	IGD	Inf IV			
	15/10 ²⁰¹⁹	CHF	IGD	Ekct			
	15/10 ²⁰¹⁹	Pneumonia	IGD	Ekct			
	15/10 ²⁰¹⁹	Febris H3	IGD	Inf IV			
	15/10 ²⁰¹⁹	Gastritis	IGD	Inf IV			
	15/10 ²⁰¹⁹	Febris H5	IGD	Inf IV			
	16/10 ²⁰¹⁹	DM tipe 2	Bangsal	Sumbu Insulin			
	21/10 ²⁰¹⁹	Fraktur femur	Inf IGD	Infus			
	21/10 ²⁰¹⁹	Stroke	IGD	Infus			
	21/10 ²⁰¹⁹	Dispepsia	IGD	Inf IV			
	21/10 ²⁰¹⁹	Dispepsia	IGD	Inf IV			dr. Barokah
	21/10 ²⁰¹⁹	Febris H3	IGD	Inf IV			
	21/10 ²⁰¹⁹	UAP	IGD	Ekct			
	21/10 ²⁰¹⁹	CHF	IGD	Ekct			
	21/10 ²⁰¹⁹	Cholesistitis	IGD	Inf IV			
	21/10 ²⁰¹⁹	Abd pain ec gastritis	IGD	Inf IV			
	21/10 ²⁰¹⁹	Febris H5	IGD	Inf IV			
	27/10 ²⁰¹⁹	Febris H1	IGD	Inf IV			
	27/10 ²⁰¹⁹	Vertigo	IGD	Inf IV			
	27/10 ²⁰¹⁹	Dispepsia	IGD	Inf IV			
	27/10 ²⁰¹⁹	Dispepsia	IGD	Inf IV			

FORMULIR DOPS (DIRECT OBSERVATION OF PROCEDURAL SKILLS)

Penilai	Muh. Hapidudin Abror			Tanggal	25 September 2024
Dokter muda	Ipho Silvia Alxina			NIM	2000034038
Jenis prosedur	Injeksi obat IV			DOPS ke	1.
Situasi ruangan	Rawat jalan	Rawat inap	UGD <input checked="" type="checkbox"/>	<input checked="" type="checkbox"/>	Lain-lain
Tingkat kesulitan	Rendah	Sedang	Tinggi		

Mohon penilai memberikan nilai berupa angka.

NILAI	Tidak Lulus < 64,9	Cukup 65-68,74	Cukup Baik 68,75- 76,24	Baik 76,25- 79,9	Sangat Baik ≥80
1. Melakukan dan memperoleh <i>informed consent</i>					81
2. Prosedur persiapan sebelum tindakan					80
3. Kemampuan teknis				78	
4. Teknik aseptik				79	
5. Manajemen pasca tindakan					80
6. Profesionalisme penanganan pasien				78	
7. Kemampuan umum untuk tindakan secara keseluruhan					80
8. Kemampuan pengelolaan secara holistik				79	

terangan:

Jumlah:

635

Nilai Batas Lulus: 65

Rata-rata:

90,395

UMPMAN BALIK TERHADAP CAPAIAN DOKTER MUDA

Di harapkan dapat meningkatkan keterampilan dan komunikasi supaya lebih baik kedepannya

CATATAN :

1. Waktu DOPS

a. Obser vasi : 10 menit

b. Memberikan umpan balik : 5 menit

2. Keputusan Penilai terhadap DOPS

a. Tidak Lulus b. Cukup c. Cukup (d) Baik e. Sangat Baik

3. Kepuasan Dokter Muda terhadap DOPS

a. Tidak Lulus b. Cukup c. Cukup (d) Baik e. Sangat Baik

Tanda tangan Dokter Muda

[Signature]

Tanda tangan Penilai

[Signature]
Moh. Hafidudin. Abrar.

AEC
[Signature]
at ERITK.

FORMULIR DOPS (DIRECT OBSERVATION OF PROCEDURAL SKILLS)

Penilai	Mamiri			Tanggal	7 Oktober 2024
Dokter muda	Ipho Silvia Alkrisna			NIM	2407064025
Jenis prosedur	Pemasangan EKG			DOPS ke	2.
Situasi ruangan	Rawat jalan	Rawat inap	UGD <input checked="" type="checkbox"/>	Lain-lain	
Tingkat kesulitan	Rendah	Sedang	Tinggi		

Mohon penilai memberikan nilai berupa angka.

NILAI	Tidak Lulus < 64,9	Cukup 65-68,74	Cukup Baik 68,75- 76,24	Baik 76,25- 79,9	Sangat Baik ≥80
1. Melakukan dan memperoleh <i>informed consent</i>					87
2. Prosedur persiapan sebelum tindakan					85
3. Kemampuan teknis					87
4. Teknik aseptik					85
5. Manajemen pasca tindakan					85
6. Profesionalisme penanganan pasien					88
7. Kemampuan umum untuk tindakan secara keseluruhan					87
8. Kemampuan pengelolaan secara holistik					87

terangan:

Jumlah:

Waktu Batas Lulus: 65

Rata-rata:

UMPAN BALIK TERHADAP CAPAIAN DOKTER MUDA

komunikasi ke pasien sudah baik. perlu dipertahankan dan ditingkatkan.
teknik / prosedur pemasangan EKG sudah baik → pertahankan dan tingkatkan.

CATATAN :

1. Waktu DOPS

a. Obser vasi : _____ menit

b. Memberikan umpan balik : _____ menit

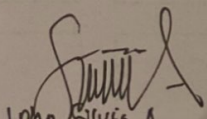
2. Keputusan Penilai terhadap DOPS

a. Tidak Lulus b. Cukup c. Baik d. Baik e. Sangat Baik


3. Kepuasan Dokter Muda terhadap DOPS

a. Tidak Lulus b. Cukup c. Baik d. Baik e. Sangat Baik

Tanda tangan Dokter Muda


Irena Silvia A

Tanda tangan Penilai



7. Kegiatan Journal Reading

No	Tanggal	Nama jurnal	Judul Jurnal	Paraf Dokter Pembimbing
1.	26/10	JAMA	The Efficacy and safety of IV iron supplementation in adult patient w/IDA	
2.	28/10		Role of combination antiplatelet and anticoagulant therapy in DM and cardiovascular disease: insight from the COMPASS trial	
3.	30/10	five day antibiotic Elsevier	Five day antibiotic treatment for community acquired bacterial pneumonia	
4.	2/10		Four month rifampin regimen with or without moxifloxacin for TB	
5.	7/10	JAMA	Diagnosis and management of Cirrhosis and its complications.	
6.	9/10		Effect of Azithromycin on Asthma Remission in adult with persistent uncontrolled asthma	

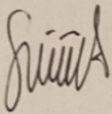

Umpan balik terhadap Dokter Muda

PENILAIAN JOURNAL READING

Penilai	: dr. Sisca Wulandari, Sp. PD	Tanggal	: 7 Oktober 2024
Dokter muda	: Ipho Silvia Alkisa	NIM	: 2407064025
Judul artikel	: <i>Diagnosis and management of Cirrhosis and its Complications</i>		
Jurnal	: <i>Jama Clinician Review & Education</i>		

No	Aspek Penilaian	Nilai Angka
1.	Kesesuaian pemilihan jurnal dengan kasus dan kompetensi dokter umum - Jurnal yang dipilih sesuai dengan kompetensi dokter umum - Jurnal yang dipilih memiliki kualitas yang baik (sumber jurnal jelas) - Adanya kesesuaian antara jurnal yang dipilih dengan topic yang diangkat	70
2.	Penguasaan terhadap isi jurnal - Memiliki pemahaman menyeluruh terhadap jurnal yang dipilih - Ikut berkontribusi dalam penjelasan jurnal yang dipilih	70
3.	Telaah kritis jurnal (VIA)	
	a. Pembahasan <i>Validity</i> (rancangan penelitian, penentuan sampel, kriteria inklusi dan eksklusi, kriteria pemilihan sampel, uji hipotesis)	70
	b. Pembahasan <i>Importance</i> (Subjek penelitian, analisis aspek pembahasan dan hasil)	70
	c. Pembahasan <i>Applicability</i> (subjek dan karakteristik penelitian, setting sesuai dengan situasi kita, dapat diaplikasikan dalam lingkungan kita)	70
4	Kesimpulan dan Diskusi - Kemampuan mengambil kesimpulan dari jurnal yang dipilih - Kemampuan menjawab pertanyaan secara logis dan benar - Kemampuan menambahkan atau mengoreksi informasi teman	70
Total		

Predikat	Nilai Angka
Sangat Baik	≥ 80
Baik	76,25-79,9
Cukup Baik	68,75-76,24
Cukup	65-68,74
Tidak Lulus	$<64,9$

Tanda tangan Dokter Muda	Tanda tangan Penilai
 (Iplo Silvia Alkrisna)	 (dr. Siska Wulandari, Sp.B)

FORMULIR OSLER (OBJECTIVE STRUCTURED LONG EXAMINATION RECORD)

Penilai	dr. Novi Wijayanti Sukirto, Sp.PD., M.Sc. FIMASIM		Tanggal	14 November 2024
Dokter muda	Iha Silvia Alkisim		NIM	2407064025
Tingkat kesulitan	Rendah	Sedang <input checked="" type="checkbox"/>	Tinggi	
Penilai memberikan nilai berupa angka, dan memberikan nilai total.				
Predikat	Nilai angka			
Sangat Baik	: ≥ 80			
Baik	: 76,25-79,9			
Cukup Baik	: 68,75-76,24			
Cukup	: 65-68,74			
Tidak Lulus	: $< 64,9$			
Nilai batas lulus: 65				

Aspek yang dinilai	Nilai Angka
Anamnesis	
Kejelasan	} 78
Proses komunikasi	
Sistematika	
Pemeriksaan Fisik	
Teknik (termasuk sikap pada pasien)	} 78
Fakta yang penting dimunculkan	
Sistematis	
Manajemen Klinik	
Identifikasi masalah	

		} 78
Kemampuan menyelesaikan masalah		
Penalaran Klinik		
Patofisiologi		} 76.
Penjelasan		
Nilai akhir	77.5	
Kesimpulan	(Baik)	

Catatan :

Belajar patogenesis & dumal neuron.

Tanda tangan Dokter Muda

(Ipho Silvia Mervia)

Tanda tangan Penguji

()

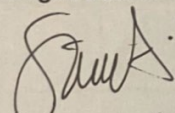
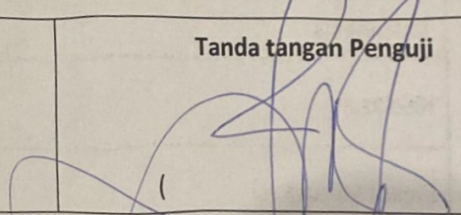
FORMULIR OSLER (OBJECTIVE STRUCTURED LONG EXAMINATION RECORD)

Penilai	dr. Zainul Arifin, Sp.PD		Tanggal	14/11/2022
Dokter muda	Ipka Sitic Alusia		NIM	
Tingkat kesulitan	Rendah	Sedang <input checked="" type="checkbox"/>	Tinggi	
Penilai memberikan nilai berupa angka, dan memberikan nilai total.				
Predikat	Nilai angka			
Sangat Baik	: ≥ 80			
Baik	: 76,25-79,9			
Cukup Baik	: 68,75-76,24			
Cukup	: 65-68,74			
Tidak Lulus	: <64,9			
Nilai batas lulus: 65				

Aspek yang dinilai	Nilai Angka
Anamnesis	
Kejelasan	81
Proses komunikasi	81
Sistematika	80
Pemeriksaan Fisik	
Teknik (termasuk sikap pada pasien)	77
Fakta yang penting dimunculkan	78
Sistematis	78
Manajemen Klinik	
Identifikasi masalah	82

Kemampuan menyelesaikan masalah	80
Penalaran Klinik	
Patofisiologi	-
Penjelasan	-
Nilai akhir	63,7
Kesimpulan	79,6 (Bad)

Catatan :
 Amas paru-paru kecil paru-paru dan nekrosis

<p>Tanda tangan Dokter Muda</p>  <p>(Iphs Silvia Alkesina)</p>	<p>Tanda tangan Penguji</p>  <p>()</p>
---	---

(Handwritten signature/initials)





FORMULIR REFLEKSI KASUS

Penilai	: dr. Novi Wijayanti Sutirto, Sp-PO, M.Sc. FINASIM	Tanggal	: _____
Dokter muda	: Ipho Silvia Alessia	NIM	: 2407064025
Tema refleksi	: _____		

No.	Aspek Penilaian	Nilai Angka
1.	Pemilihan kasus dan Latar belakangnya	80
2.	Pemahaman kasus	80
3.	Refleksi segi etika / moral, atau medikolegal, atau profesionalisme	80
4.	Refleksi segi keislaman	80
Total		80

Predikat	Nilai Angka
Sangat Baik	≥ 80
Baik	76,25-79,9
Cukup Baik	68,75-76,24
Cukup	65-68,74
Tidak Lulus	$<64,9$

Tanda tangan Dokter Muda	Tanda tangan Penilai
 (Ipho Silvia Alessia)	 (_____)

FORM REFLEKSI KASUS
FAKULTAS KEDOKTERAN Universitas Ahmad Dahlan

Nama Dokter Muda : Ibu Silvia Akrisia NIM: 2407064025
 Stase : IPD

Identitas Pasien : Ag. S
 Nama / Inisial : Ny. S No RM : 10329379
 Umur : 76 th. Jenis kelamin : Perempuan
 Diagnosis/ kasus : Dyspepsia, GERD, HHD, CKD Gg IV, anemia renal, digest, isk
 Pengambilan kasus pada minggu ke: delapan (8)

Jenis Refleksi: lingkari yang sesuai (minimal pilih 2 aspek, untuk aspek ke-Islaman sifatnya wajib)

- a. Ke-Islaman*
- b. Etika/ moral
- c. Medikolegal
- d. Sosial Ekonomi

Form uraian

- Resume kasus yang diambil (yang menceritakan kondisi lengkap pasien/ kasus yang diambil).

Latar belakang /alasan ketertarikan pemilihan kasus

Pasien datang dengan keluhan sesak nafas sejak 7HRSMP. Sesak dirasakan hilang timbul. Sesak diperberat dengan aktivitas & hilang timbul. Serta saat posisi tidur. Keluhan berkurang saat posisi duduk. Keluhan lainnya nyeri perut sejak 7HRSMP. Nyeri perut terasa dibagian kiri atas. Setiap makan-pasien selalu mual dan muntah. Pasien juga mengalami batuk berdahak yang hilang timbul dengan dahak sulit keluar.

Large empty rectangular box for handwritten notes or feedback.

Umpan balik dari pembimbing


Large empty rectangular box for handwritten feedback.

TTD Dokter Pembimbing

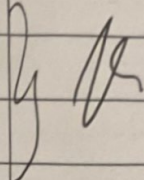
[Handwritten signature]

TTD Dokter Muda


[Handwritten signature]
Irena Silvia Aleksandri



9. Refleksi Kasus

No	Tanggal	Kasus	Hal yang dibahas	Paraf Dokter Pembimbing
	20/10/24	dyspepsia	Aspek medikolegal	
		CHF	Aspek ekonomi	
		IFID	Aspek psikososial	
		CKD	Aspek terahaman	
		Anemia		
		Depresi		
		ISK		

Umpan balik terhadap Dokter Muda



LEMBAR PENILAIAN TUTORIAL KLINIK

No	NIM	Nama	Kehadiran #	Sikap dan tanggung jawab	Peran aktif dan komunikasi	informasi		Berpikir kritis	TOTAL
						Sumber informasi	Penguasaan informasi		
				1	2	3a	3b	4	
Nilai Angka									
1.		Ipho Silvia Alvisua		85	80	85	80	80	

(A)

Predikat	Nilai Angka
Sangat Baik	≥ 80
Baik	76,25-79,9
Cukup Baik	68,75-76,24
Cukup	65-68,74
Tidak Lulus	<64,9


UMPAN BALIK TERHADAP KOMPETENSI KLINIK

Sudah Bagus	Perlu perbaikan
- singkat, jelas	- kurang lengkap. - kurang membangun hubungan interpersonal.

CATATAN :

1. Waktu Mini-Cex						
a. Observasi	:	10	menit	b. Memberikan umpan balik	:	10
2. Keputusan Penilai terhadap Mini-Cex						
a. Tidak Lulus	b. Cukup	c. Cukup Baik	(d)	Baik	e. Sangat Baik	
3. Kepuasan Dokter Muda terhadap Mini-Cex						
a. Tidak Lulus	b. Cukup	c. Cukup Baik	(d)	Baik	e. Sangat Baik	

Tanda tangan Dokter Muda


 1946 Givni Marsia

Tanda tangan Penilai

