

Acc Seminar Magang
an Athiyah

18/1/2025

Ir. Ahmad Azhari,
S.Kom., M.Eng.

LAPORAN PRAKTIK MAGANG
PERANCANGAN DESAIN UI/UX APLIKASI CURHAT

SEVEN INC



Oleh :

Athiyah Alvita Putri

2100018505

PROGRAM STUDI S1 INFORMATIKA

FAKULTAS TEKNOLOGI INDUSTRI

UNIVERSITAS AHMAD DAHLAN

2024/2025

HALAMAN PERSETUJUAN INSTANSI
HALAMAN PESETUJUAN INSTANSI

Laporan Praktik Magang ini telah disetujui sebagai proses pengajuan seminar bagi

Nama : Athiyyah Alvita Putri

NIM : 2100018505

Tempat Praktik Magang : Seven Inc

Realisasi Waktu Pelaksanaan : 3 Bulan

Bantul, 18 Januari 2024

Menyetujui,

Ketua/Kepala/Direktur Instansi



Rekario Danny Sanjaya S.Kom

CEO

HALAMAN PENGESAHAN

PRAKTIK MAGANG


PERANCANGAN DESAIN UI/UX APLIKASI CURHAT

SEVEN INC


ATHIYYAH ALVITA PUTRI

2100018505

PEMBIMBING : Ir. Ahmad Azhari, S.Kom., M.Eng..
NIPM 198911052016011111222650


 13/2/2025

PENGUJI : Miftahurrahma Rosyda, S.Kom., M.Eng..
NIPM. 19900615 201908 011 1029280

 13/2/2025

Yogyakarta, 08 Februari 2025

Kaprodi S1 Informatika

 14/01/25

Dr. Murinto, S.Si., M.Kom.

NIPM. 19730710 200409 111 0951298

KATA PENGANTAR

Segala puji bagi Allah Subhanahu wa Ta'ala yang telah melimpahkan rahmat, karunia, serta hidayah-Nya sehingga Laporan Akhir Program Magang dengan judul "Perancangan Ui/Ux Aplikasi Curhat" ini dapat disusun dan diselesaikan tepat waktu. Sholawat dan salam senantiasa tercurahkan kepada junjungan besar kita Nabi Muhammad Shallallahu 'alaihi Wasallam, beserta keluarga, para sahabatnya, dan umatnya hingga akhir zaman.

Laporan ini disusun sebagai salah satu syarat untuk menyelesaikan studi di Program Studi S1 Informatika Universitas Ahmad Dahlan. Dalam laporan ini, menceritakan perjalanan selama mengikuti program magang sebagai Ui/Ux Design di perusahaan Seven Inc, yang berlangsung dari tanggal 16 September 2024 hingga 16 Desember 2024. Penyusunan laporan ini tidak lepas dari bantuan, dukungan, dan kerja sama berbagai pihak, baik dari lingkungan akademik, tempat magang, maupun keluarga, khususnya kedua orang tua yang senantiasa memberikan dukungan penuh secara moral maupun materi. . Laporan magang ini tidak dapat diselesaikan tanpa adanya bantuan serta dorongan dari pihak yang bersangkutan, oleh karena itu saya mengucapkan terima kasih kepada :

1. Allah SWT yang telah melimpahkan rahmat serta hidayah-Nya dan kesehatan sehingga dapat melaksanakan program praktik magang dan menyelesaikan penyusunan laporan.
2. Bapak Dr. Murinto, S.Si., M.Kom. selaku Kepala Program Studi Informatika di Universitas Ahmad Dahlan.
3. Bapak Ir. Ahmad Azhari, S.Kom., M.Eng. selaku Dosen Pembimbing saya yang telah memberikan arahan serta bimbingannya untuk menyelesaikan laporan praktik magang ini.
4. Bapak Guntur Maulana Zamroni, B.Sc., M.Kom. selaku Dosen Pengampu mata kuliah praktik magang.
5. Bapak Rekario Danny Sanjaya, S.Kom selaku pembimbing lapangan selama melaksanakan magang di perusahaan Seven Inc.

6. Seluruh staff dan karyawan di perusahaan Seven Inc.
7. Ucapan terimakasih kepada kedua orang tua saya, yang telah memberikan dukungan, motivasi secara penuh dan doa kepada saya.
8. Kepada Zero dan Mola sebagai kucing tersayang dan tercinta yang telah memberikan semangat dan *mood booster* selama program ini berlangsung.
9. Semua pihak yang telah membantu yang tidak bisa disebutkan satu persatunya.

Saya menyadari laporan praktik magang yang telah disusun ini belum sempurna. Sehingga saran dan kritik yang bersifat membangun sangat diharapkan demi kesempurnaan laporan ini. Saya berharap semoga laporan ini dapat bermanfaat bagi generasi selanjutnya serta mahasiswa lain dan bagi semua pihak yang berkepentingan.

Yogyakarta,

Penyusun



Athiyyah Alvita Putri

DAFTAR ISI

COVER.....	i
HALAMAN PERSETUJUAN INSTANSI.....	ii
HALAMAN PENGESAHAN	iii
KATA PENGANTAR.....	iv
DAFTAR ISI.....	vi
DAFTAR GAMBAR.....	viii
DAFTAR TABEL.....	x
BAB I. Pendahuluan	1
A. Latar Belakang.....	1
B. Batasan Masalah	2
C. Rumusan Masalah	2
D. Tujuan Praktik Magang	2
E. Manfaat Praktik Magang.....	3
BAB II. Gambaran Instansi	4
A. Umum.....	4
1. Sejarah Perusahaan.....	4
2. Visi dan Misi Perusahaan	6
3. Alamat Perusahaan	6
4. Kontak Perusahaan	7
5. Struktur Organisasi Ditempat Magang.....	7
B. Sumber Daya Penunjang Magang	11
C. Proses Bisnis yang Berjalan	12
BAB III. Tahapan Kegiatan Praktik Magang.....	14
A. Tahapan Persiapan.....	14
B. Tahapan Pelaksanaan.....	14
C. Tahapan Evaluasi.....	16
D. Rancangan Jadwal Kegiatan	16
BAB IV. Hasil Pelaksanaan.....	18
A. Hasil Tahapan Persiapan	18
B. Hasil Tahapan Pelaksanaan	18
C. Hasil Tahapan Evaluasi	60
D. Realisasi Jadwal Kegiatan	61
E. Kendala dan Solusi	62

a)	Kendala.....	62
b)	Solusi	62
F.	Keberlanjutan.....	62
BAB V.	Penutup	63
A.	Kesimpulan.....	63
B.	Saran.....	63
LAMPIRAN	64
a.	Surat Izin Praktik Magang dari TU/Fakultas	64
b.	Surat Keterangan Telah Menyelesaikan Praktik Magang, Penilaian Pembimbing Lapangan	64
c.	Sertifikat	66
d.	Log Book sudah terisi minimal 7x.....	67
e.	Dokumentasi Kegiatan	75

DAFTAR GAMBAR

Gambar 2. 1 Logo Seven Inc.....	4
Gambar 2. 2 Kantor Utama Seven Inc.....	5
Gambar 2. 3 Google Maps Seven Inc.....	6
Gambar 2. 4 Struktur Organisasi Perusahaan.....	7
Gambar 2. 5 Proses Bisnis.....	13
Gambar 4. 1 Video Materi.....	19
Gambar 4. 2 Bukti Tugas (follow, like, komen).....	19
Gambar 4. 3 Landing Page Lowongan Pekerjaan.....	20
Gambar 4. 4 Wireframe Tampilan Awal.....	24
Gambar 4. 5 Wireframe Tampilan Onboarding.....	24
Gambar 4. 6 Wireframe Tampilan Setelah Onboarding.....	25
Gambar 4. 7 Wireframe Tampilan Masuk Akun.....	26
Gambar 4. 8 Wireframe Tampilan Buat Akun.....	27
Gambar 4. 9 Wireframe Tampilan Lupa Kata Sandi.....	28
Gambar 4. 10 Wireframe Tampilan Beranda.....	29
Gambar 4. 11 Wireframe Tampilan Sesi Curhat.....	30
Gambar 4. 12 Wireframe Tampilan TopUp.....	30
Gambar 4. 13 Wireframe Tampilan Profil.....	31
Gambar 4. 14 User Interface Onboarding.....	32
Gambar 4. 15 User Interface Halaman Utama.....	33
Gambar 4. 16 User Interface Login atau Masuk.....	34
Gambar 4. 17 User Interface Buat Akun.....	35
Gambar 4. 18 User Interface Halaman Utama atau Beranda.....	36
Gambar 4. 19 User Interface Halaman Konsultasi.....	37
Gambar 4. 20 User Interface Jadwal Konsultasi yang Tersedia.....	38
Gambar 4. 21 User Interface Halaman Konsultasi Sesi Chat.....	39
Gambar 4. 22 User Interface Halaman Pembayaran Sesi Chat(belum dibayar).....	39
Gambar 4. 23 User Interface Halaman Chat.....	40
Gambar 4. 24 User Interface Halaman Konsultasi Sesi Call.....	41
Gambar 4. 25 Button Benar.....	41
Gambar 4. 26 User Interface Ubah Nomor Telepon.....	41
Gambar 4. 27 User Interface Halaman Pembayaran Sesi Call(belum dibayar).....	42
Gambar 4. 28 User Interface Halaman Pembayaran Sesi Call(sudah dibayar).....	42
Gambar 4. 29 User Interface Halaman Konsultasi Sesi Gmeet.....	43
Gambar 4. 30 User Interface Halaman Pembayaran Sesi Gmeet(belum dibayar).....	43
Gambar 4. 31 User Interface Halaman Pembayaran Sesi Gmeet(sudah dibayar).....	44
Gambar 4. 32 User Interface Halaman Konsultasi Sesi Janji Temu.....	45
Gambar 4. 33 User Interface Halaman Pembayaran Sesi Janji Temu(belum dibayar).....	45
Gambar 4. 34 User Interface Halaman Pembayaran Sesi Janji Temu(sudah dibayar).....	46
Gambar 4. 35 Metode Pembayaran.....	47
Gambar 4. 36 User Interface Halaman Riwayat Penilaian Saya.....	47
Gambar 4. 37 User Interface Halaman Penilai.....	48
Gambar 4. 38 User Interface Halaman Riwayat Chat.....	48
Gambar 4. 39 User Interface Halaman Detail Riwayat.....	49
Gambar 4. 40 User Interface Halaman Riwayat Belum Dinilai.....	49
Gambar 4. 41 User Interface Halaman Nilai.....	50
Gambar 4. 42 User Interface Halaman Riwayat Belum Bayar.....	51
Gambar 4. 43 User Interface Halaman Pembayaran Gagal.....	51

Gambar 4. 44 User Interface Halaman Lakukan Pembayaran	52
Gambar 4. 45 User Interface Halaman Profil	53
Gambar 4. 46 User Interface Halaman Edit No Telepon.....	53
Gambar 4. 47 User Interface Halaman Masukkan Kode Konfirmasi.....	54
Gambar 4. 48 User Interface Halaman Edit Email.....	55
Gambar 4. 49 User Interface Halaman Masukkan Kode Konfirmasi.....	56
Gambar 4. 50 User Interface Halaman Edit Nama	57
Gambar 4. 51 User Interface Halaman Ubah Kata Sandi	57
Gambar 4. 52 User Interface Halaman Pusat Bantuan	58
Gambar 4. 53 User Interface Halaman Bantuan Chat.....	59
Gambar 4. 54 User Interface Pop Up Keluar Akun.....	60

DAFTAR TABEL

Tabel 2. 1 Sumber Daya Manusia.....	12
Tabel 2. 2 Sumber Daya Fisik.....	12
Tabel 3. 1 Rencana Kegiatan Praktik Magang	16
Tabel 4. 1 Tabel S.W.O.T	21
Tabel 4. 2 Realisasi Jadwal Kegiatan Magang	61