

LAPORAN KERJA PRAKTEK
PEMBUATAN MEDIA PEMBELAJARAN INTERAKTIF
BERBASIS MULTIMEDIA UNTUK KELAS IV
PEMBELAJARAN IPA SEMESTER GENAP
SD MUHAMMADIYAH AMBARKETAWANG 3

“BAB 11 PERUBAHAN LINGKUNGAN”



Disusun Oleh:

TRI RAHMAN (1400018175)

PROGRAM STUDI TEKNIK INFORMATIKA
FAKULTAS TEKNOLOGI INDUSTRI
UNIVERSITAS AHMAD DAHLAN
2017


HALAMAN PENGESAHAN LAPORAN

Nama Mahasiswa : **TRI RAHMAN**
NIM : **1400018175**
Judul : **PEMBUATAN MEDIA PEMBELAJARAN
INTERAKTIF BERBASIS MULTIMEDIA UNTUK
KELAS IV PEMBELAJARAN IPA SEMESTER
GENAP SD MUHAMMADIYAH
AMBARKETAWANG 3**
Tempat : **SD Muhammadiyah Ambarketawang 3
Jl. Karebet Ambarketawang Gamping Sleman Yogyakarta**
Waktu : **23 Januari - 21 Februari 2017**

Yogyakarta, 6 Agustus 2017

Dosen Pembimbing

NURIL ANWAR, S.T., M.Kom.
NIY. 60160980


:


Dosen Penguji

Drs. WAHYU PUJIYONO, M. Kom
NIY. 60910095


:


Mengetahui,

**Ketua Jurusan
Teknik Informatika**



SRI WINIARTI, ST., M.Cs.
NIY. 60020388

**Kepala Sekolah
SD Muh. Ambarketawang 3**



PURWANTO, S.Ag.
NBM. 913932

KATA PENGANTAR

Puji syukur penulis panjatkan kepada Tuhan Yang Maha Esa yang telah melimpahkan rahmat, taufik serta hidayah-Nya sehingga penulis dapat melaksanakan Praktek Kerja dan menyelesaikan laporan tepat waktu. Laporan Kerja Praktek ini disusun berdasarkan pada aktifitas selama di “SD Muh Ambarketawang 3” yang beralamat di Jalan **Karebet, Ambarketawang**, Kecamatan Gamping, Kabupaten Sleman, D. I. Yogyakarta.

Kerja praktek ini merupakan syarat wajib yang harus ditempuh oleh mahasiswa di Program Studi Teknik Informatika. Selain untuk menuntaskan program studi, kerja praktek memberikan banyak pengalaman yang tidak dapat penulis temukan saat berada di bangku kuliah.

Dalam penyusunan laporan kerja praktek penulis banyak mendapatkan bantuan dari berbagai pihak, oleh sebab itu penulis ingin mengungkapkan rasa terima kasih kepada:

1. Kepala SD Muhammadiyah 3 Ambarketawang Purwanto, S.Ag. yang telah memberikan kepercayaan terhadap kami dan menyediakan fasilitas selama kami berada di SD Muhammadiyah 3 Ambarketawang
2. Pembimbing Kerja Praktik Nuril Anwar, S.T, M.Kom, yang memberikan arahan dan masukan dalam melaksanakan kerja praktek dan penyelesaian laporan kerja praktek ini
3. Pembimbing Lapangan Sulistianto yang telah memberikan bimbingan dan arahan sehingga pelaksanaan kerja praktek terlaksana dengan baik dan lancar
4. Koordinator Kerja Praktek Taufiq Ismail, S.T., M.Cs. sebagai pihak dari kampus yang telah menjembatani sehingga penulis mampu menyelesaikan Kerja Praktek di SD Muhammadiyah 3 Ambarketawang
5. Kepada semua pihak yang membantu dalam pelaksanaan kerja praktek dan penyelesaian laporan kerja praktek ini.

Kesempurnaan hanyalah milik Tuhan, jadi apabila terdapat kekeliruan dalam penulisan laporan, penulis sangat mengharapkan kritik dan sarannya. Semoga laporan kerja praktek ini dapat memberikan banyak manfaat bagi kita semua.

Yogyakarta,

Penulis,

DAFTAR ISI

HALAMAN PENGESAHAN LAPORAN	i
KATA PENGANTAR	ii
DAFTAR ISI.....	iii
DAFTAR GAMBAR.....	iv
DAFTAR TABEL	v
BAB I PENDAHULUAN	
A. Latar Belakang.....	1
B. Identifikasi Masalah	2
C. Rumusan Masalah	2
D. Batasan Masalah	2
E. Manfaat dan Tujuan.....	2
BAB II TINJAUAN PUSTAKA	
A. Sejarah Ambarketawang	3
B. Info Sekolah	4
BAB III RENCANA PEMBAHASAN	
A. Tampilan Aplikasi	5
B. Rancangan Kegiatan	13
C. Kegiatan	13
BAB IV HASIL DAN PEMBAHASAN	
A. Dokumentasi Aplikasi	15
B. Hasil Manfaat	22
BAB V PENUTUP	
A. Kesimpulan	23
B. Saran.....	23
C. Kritik	23
DAFTAR PUSTAKA	24
LAMPIRAN.....	vii

DAFTAR GAMBAR

Gambar 3.1. Tampilan Selamat Datang	5
Gambar 3.2. Tampilan Home.....	6
Gambar 3.3. Tampilan Petunjuk	6
Gambar 3.4. Tampilan Video.....	7
Gambar 3.5. Tampilan Kompetensi	8
Gambar 3.6. Tampilan Profil	8
Gambar 3.7. Tampilan Materi.....	9
Gambar 3.8. Tampilan Latihan	10
Gambar 3.9. Tampilan Evaluasi.....	11
Gambar 3.10. Tampilan Gambar.....	11
Gambar 3.11. Tampilan Keluar.....	12
Gambar 4.1. Tampilan Selamat Datang	15
Gambar 4.2. Tampilan Home.....	16
Gambar 4.3. Tampilan Petunjuk	16
Gambar 4.4. Tampilan Video.....	17
Gambar 4.5. Tampilan Kompetensi	18
Gambar 4.6. Tampilan Profil	18
Gambar 4.7. Tampilan Materi.....	19
Gambar 4.8. Tampilan Latihan	20
Gambar 4.9. Tampilan Evaluasi.....	20
Gambar 4.10. Tampilan Gambar.....	21
Gambar 4.11. Tampilan Keluar.....	22

DAFTAR TABEL

Tabel 2.1. Struktur Organisasi	4
Tabel 3.1. Rancangan Kegiatan	13